



PREFET DU CALVADOS

CABINET
BUREAU DE LA COMMUNICATION
INTERMINISTÉRIELLE DE PRÉFECTURE
POLE DE COMMUNICATION EVENEMENTIELLE

Caen, le 29 janvier 2014

DOSSIER DE PRESSE

**Présentation des résultats de la délinquance et
de la sécurité routière pour l'année 2013
dans le Calvados**

**31 janvier 2014 à 9 heures
à la préfecture du Calvados**

Coordonnées du Bureau de la communication interministérielle de Préfecture
Pôle de communication régional
rue Saint-Laurent, 14038 Caen cedex
Stéphanie BOULENT DE LA FUENTE
Téléphone : 02 31 30 66 12 // 06 80 42 12 28
stephanie.boulent@calvados.gouv.fr – <http://www.calvados.gouv.fr>

SOMMAIRE

■ **Présentation des résultats du bilan annuel 2013 de la lutte contre la délinquance dans le Calvados**

Rappel de la typologie des indicateurs

Délinquance générale en 2013

Répartition des faits de délinquance par grandes catégories

Atteintes volontaires à l'intégrité physique

Les atteintes aux biens

Taux d'élucidation par agrégat

Nombre de mineurs mis en cause

Stupéfiants

■ **Bilan de l'activité des services**

Bilan de l'activité du Groupement de Gendarmerie départementale

Bilan de l'activité de la Direction Départementale de la Sécurité Publique

■ **Perspectives pour l'année 2014**

Création des zones de sécurité prioritaire

Poursuite de l'accompagnement de la mise en place du dispositif de prévention (vidéoprotection)

Plan de lutte contre les cambriolages et les vols à main armée

■ **Présentation des résultats du bilan annuel 2013 de la sécurité routière dans le Calvados et des actions de prévention**

Présentation des résultats de l'année 2013 de la lutte contre la délinquance dans le Calvados

Rappel de la typologie des indicateurs

Le bilan 2013 est présenté avec une typologie d'indicateurs mise en place par l'observatoire national de la délinquance et des réponses pénales (ONDRP) :

- ➔ **les atteintes volontaires à l'intégrité physique (AVIP)** : homicides, violences physiques, menaces, atteintes aux mœurs, actes contre la famille et l'enfant...
- ➔ **les atteintes aux biens (AAB)** : vols, cambriolages, dégradations,...
- ➔ **les escroqueries et infractions économiques et financières (EIEF)** : escroqueries, faux, contrefaçons, banqueroute, abus de confiance,...

La délinquance générale en 2013

Nombre de faits constatés par les services de police et de gendarmerie dans le Calvados

Evolution sur un an	- 0,15 %
Evolution sur 10 ans	- 26,14 %

Répartition des faits de délinquance par grandes catégories

Atteintes volontaires à l'intégrité physique :

+ 1,64 % de faits constatés par rapport à 2012

+ 10,67 % sur 10 ans

+ 2,01 % au niveau national

+ 4,18 % au niveau zonal

classement zonal : 7/20 (*sur les 12 derniers mois*)

Meilleur classement de la zone : - 5,63 %

Plus mauvais classement de la zone : + 17,52 %

Atteintes aux biens :

- 0,58 % de faits constatés par rapport à 2012

-32,46 % sur 10 ans

+ 2,63 % au niveau national

+3,78 % au niveau zonal

classement zonal : 6/20 (*sur les 12 derniers mois*)

Meilleur classement de la zone : - 3,74 %

Plus mauvais classement de la zone : +12,52 %

Escroqueries et infractions économiques et financières :

+ 8,17 % de faits constatés par rapport à 2012

- 21,42 % sur 10 ans

+ 7,45 % au niveau national

+ 4,66 % au niveau zonal

classement zonal : 10/20 (*sur les 12 derniers mois*)

Meilleur classement de la zone : - 10,11 %

Plus mauvais classement de la zone : + 40,14 %

Coordonnées du Bureau de la communication interministérielle de Préfecture

Pôle de communication régional

rue Saint-Laurent, 14038 Caen cedex

Stéphanie BOULENT DE LA FUENTE

Téléphone : 02 31 30 66 12 // 06 80 42 12 28

stephanie.boulent@calvados.gouv.fr – <http://www.calvados.gouv.fr>

Les atteintes volontaires à l'intégrité physique : des résultats contrastés

Violences physiques non crapuleuses :

- 4,87 %

+ 21,54 % sur 10 ans
+ 0,75% au niveau national

Violences physiques crapuleuses :

+ 7,73 %

- 0,16 % sur 10 ans
+ 0,69 % au niveau national

Les atteintes aux biens : une évolution contenue

Cambriolages :

+ 1,90 %

- 16,57 % sur 10 ans
+ 5,69 % au niveau national
+ 9,18 % au niveau zonal

Vols de véhicules :

- 12,43 %

- 54,41 % sur 10 ans
+ 0,52 % au niveau national

Les taux d'élucidation* par agrégat en hausse

Atteintes volontaires à l'intégrité physique : 59,12 %

Atteintes aux biens : 17,64 %

Escroqueries et infractions économiques et financières : 48,20 %

* Taux d'élucidation : rapport entre faits constatés et faits élucidés sur une année

Le nombre de mineurs mis en cause diminue

Baisse de 5,85 % du nombre de mineurs mis en cause (1 770 mineurs en 2013 contre 1 880 mineurs en 2012).

18,58 % des délinquants sont des mineurs (soit une baisse de 0,15 point par rapport à 2012).

Les mineurs sont essentiellement mis en cause dans les faits suivants :

- destructions et dégradations de biens ;
- vols d'automobiles ou de 2 roues ;
- vols simples (à l'étalage,...) ;
- violences physiques non crapuleuses.

Les stupéfiants : le nombre d'infractions stable

Une très faible hausse de 0,12 % du nombre d'infractions liées au trafic, à la revente et à l'usage de stupéfiants.

Affaires marquantes depuis juillet 2013

Juillet : 18,2 kg de résine de cannabis, 360 € en numéraire et une BMW série 530, saisies par la Gendarmerie Nationale à Cuverville

6,5 kg d'herbe de cannabis saisis par la brigade des stupéfiants de la Sûreté départementale à Espins

4,366 kg de produits stupéfiants composés de 1,650 kg d'héroïne, 556 g de cocaïne, 2,150 kg de cannabis, pour une valeur marchande à la revente estimée à 130 000€ sont saisis par la Gendarmerie Nationale à Hérouville Saint-Clair

Septembre 472 grammes d'héroïne et 155 € en numéraire saisis par la brigade des stupéfiants de la Sûreté départementale à Iffs

Bilan de l'activité des services

Bilan de l'activité du Groupement de Gendarmerie départementale

Résultats pour l'année 2013

Bilan par agrégat :

Atteintes volontaires à l'intégrité physique (AVIP) :

+ 4,89 %

Atteintes aux biens (AAB) :

+ 0,66 %

Escroqueries et infractions économiques et financières (EIEF) :

+ 9,25 %

Les taux d'élucidation

90,05 % en atteintes volontaires à l'intégrité physique

21,04 % en atteintes aux biens

70,25 % en escroqueries et infractions économiques et financières

Résultats par compagnie

L'évolution de la délinquance générale dans les compagnies de gendarmerie du Calvados :

Cie Bayeux : - 7,18 %

Cie Vire : + 2,67 %

Cie Caen : + 9,35 %

Cie Falaise : - 6,04 %

Cie Deauville: - 1,97 %

Cie Lisieux : + 7,07 %

Bilan de l'activité de la direction départementale de la sécurité publique

Résultats pour le premier semestre 2013

Bilan par agrégat :

Atteintes volontaires à l'intégrité physique (AVIP) :

+ 0,11 %

Atteintes aux biens (AAB) :

- 1,2 %

Escroqueries et infractions économiques et financières (EIEF) :

+ 7,49 %

Les taux d'élucidation

43,94 % en atteintes volontaires à l'intégrité physique

15,93 % en atteintes aux biens

34,31 % en escroqueries et infractions économiques et financières

Résultats par circonscriptions

L'évolution de la délin

quance générale dans les circonscriptions de Sécurité Publique (CSP) du Calvados:

CSP Caen : + 1,19 %

CSP Deauville : - 5,49 %

CSP Dives-sur-mer : - 2,33 %

CSP Honfleur : + 5,56 %

CSP Lisieux : - 10,21 %

Perspectives pour l'année 2014

■ La création des zones de sécurité prioritaire : ZSP

Qu'est-ce qu'une ZSP ?

Une ZSP est un dispositif global, souple et adaptable. Elle correspond à un engagement renforcé et concret dans un horizon à moyen terme. Il s'agit avant tout de répondre à des problématiques locales.

Elle est destinée à lutter en profondeur contre les formes les plus ancrées de la délinquance.

Les ZSP de Caen et Hérouville Saint-Clair :

Ces deux ZSP vont aboutir à :

un diagnostic partagé qui permettra de définir d'un nombre d'objectifs restreints mais clairement identifiés.

Sur ces objectifs, des critères d'évaluation permettront de suivre l'évolution de ces quartiers ;

un partenariat consolidé autour de deux structures (une cellule de coordination opérationnelle des forces de sécurité intérieure et une cellule de coordination opérationnelle du partenariat.) qui permettront d'amplifier le dialogue entre l'ensemble des acteurs concernés : services de l'État, collectivités, bailleurs, associations... et la poursuite des liens étroits avec le Parquet.

Qu'est-ce qui a déjà été fait ?

Deux groupes de suivi (un pour chaque commune) ont permis été créés et se sont réunis alternativement chaque lundi. Ils ont permis d'anticiper la mise en place d'une méthodologie de travail notamment en ce qui concerne la définition des problématiques des 5 quartiers concernés.

La signature des conventions de coordination avec les polices municipales de Caen a eu lieu le 18 octobre 2013 et avec Hérouville-Saint-Clair le 16 décembre 2013. Elles sont également des outils de renforcement de la coopération.

L'installation de ces deux ZSP a eu lieu le jeudi 30 janvier 2014 en préfecture.

■ Déploiement de plusieurs dispositifs de vidéoprotection :

- Trouville sur mer
- Lisieux
- Communauté de communes des 3 rivières
- Communauté de communes du Pays Dozulé
- Hérouville-Saint-Clair
- Saint-Arnoult

Dossiers en cours d'instruction :

- COPADOZ
- Blonville sur mer

■ Plan départemental de lutte contre les cambriolages et les vols à main armée

Le préfet du Calvados a présenté devant la presse le jeudi 12 décembre 2013, le plan départemental de lutte contre les cambriolages et les vols à main armée.

Ce plan repose sur trois axes :

- accentuer l'occupation dissuasive du terrain
- une action judiciaire renouvelée et renforcée
- développer les partenariats et renforcer la prévention

Deux actions en cours :

- expérimentation sur 3 communes du dispositif de lutte contre les cambriolages et les vols à main armée,
- mise en place d'un dispositif «alerte commerces » en lien avec les CCI du département.

Présentation du bilan de l'année 2013 de la sécurité routière dans le Calvados

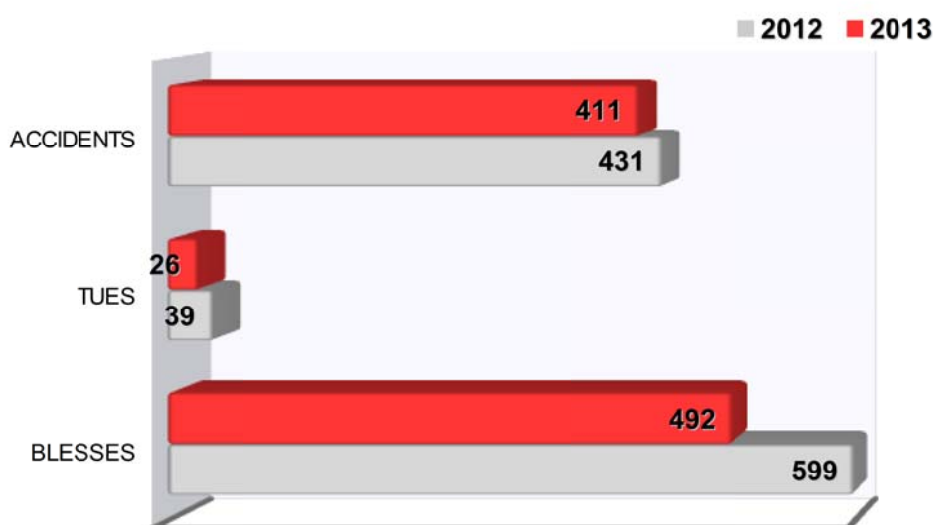
Une évolution favorable sur l'ensemble du territoire

I - En 2013, une baisse du nombre des accidents, des tués et des blessés

26 tués contre 39 en 2012 soit - 33,3% du nombre des tués

411 accidents contre 431 en 2012 soit - 4,6% du nombre des accidents

492 blessés contre 599 en 2012 - 17,9% du nombre de blessés



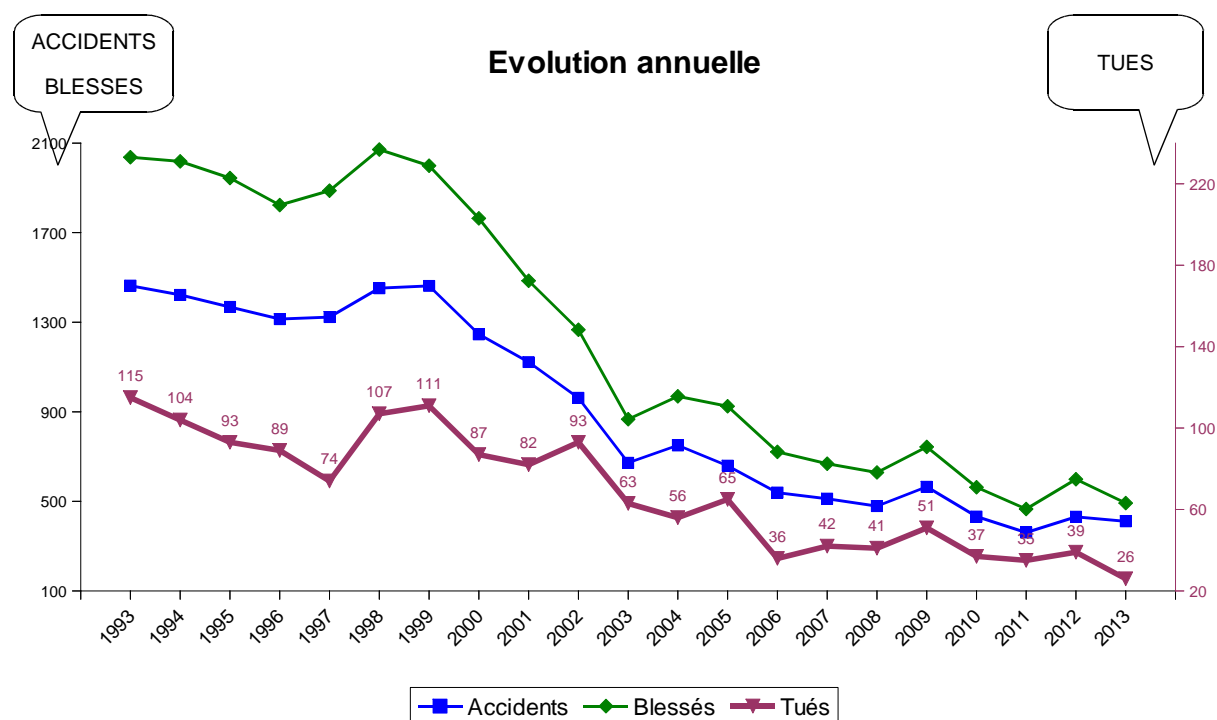
Le Calvados enregistre pour l'année 2013 le plus faible nombre de tués jamais enregistré.

II - Evolution de l'accidentologie de 1993 à 2013 dans le Calvados

Années	1993	2003	2013
accidents	1463	672	411
tués	115	63	26
blessés	2037	867	492

De 1993 à 2013 :

- 📌 Le nombre de tués a été divisé par 4,4
- 📌 Le nombre d'accidents a été divisé par 3,6
- 📌 Le nombre de blessés a été divisé par 4,1



III - Les Accidents Mortels en 2013

Les piétons et les conducteurs de deux-roues : 30,8% des tués



1 piéton (-1)



3 cyclistes (+2)



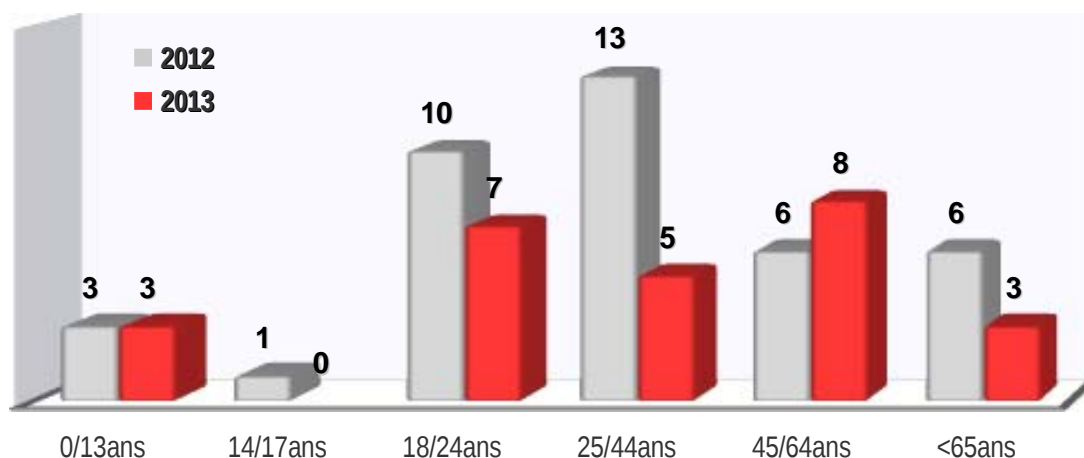
1 cyclomotoriste (-3)



3 motocyclistes (-2)

L'insécurité routière dans la catégorie des usagers vulnérables enregistre 8 tués en 2013 contre 12 en 2012.


Les moins de 24 ans : 38,5% des tués



Avec 10 tués en 2013, les moins de 24 ans enregistrent un nombre inférieur à celui de 2012 (14 tués).

Les routes départementales :

48% du réseau routier du Calvados et 60% des accidents mortels



25 accidents mortels ont eu lieu sur l'ensemble du réseau routier avec 2 accidents mortels sur autoroutes, 3 sur routes nationales, 15 sur routes départementales et 5 sur voies communales.

Bien que les routes départementales supportent 60 % des accidents mortels pour 48 % du linéaire de réseau, c'est sur ces routes que l'on enregistre la plus forte baisse d'accidents mortels (13 de moins en 2013 soit un nombre d'accidents mortels presque divisé par 2 sur ce réseau).

L'alcool et/ou les stupéfiants :

20 % des accidents mortels et 19,2 % des tués

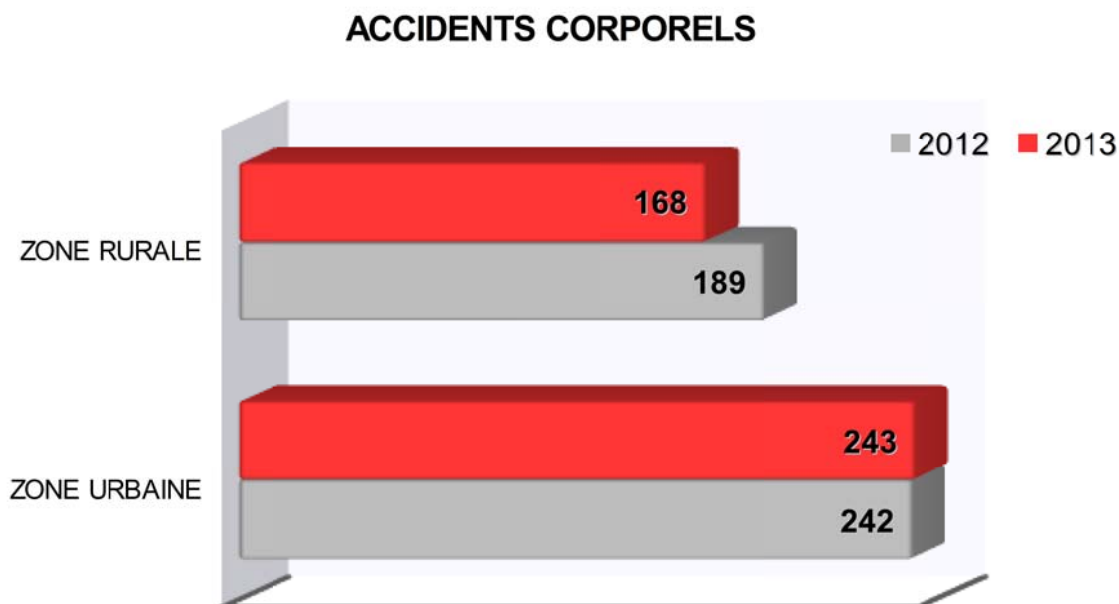
- 5 accidents mortels impliquant l'alcool et/ou les stupéfiants ont entraîné la mort de 5 personnes.
- Le taux moyen d'alcoolémie dans les accidents mortels est de 1,36 gr/l de sang.

Les accidents de véhicule seul :

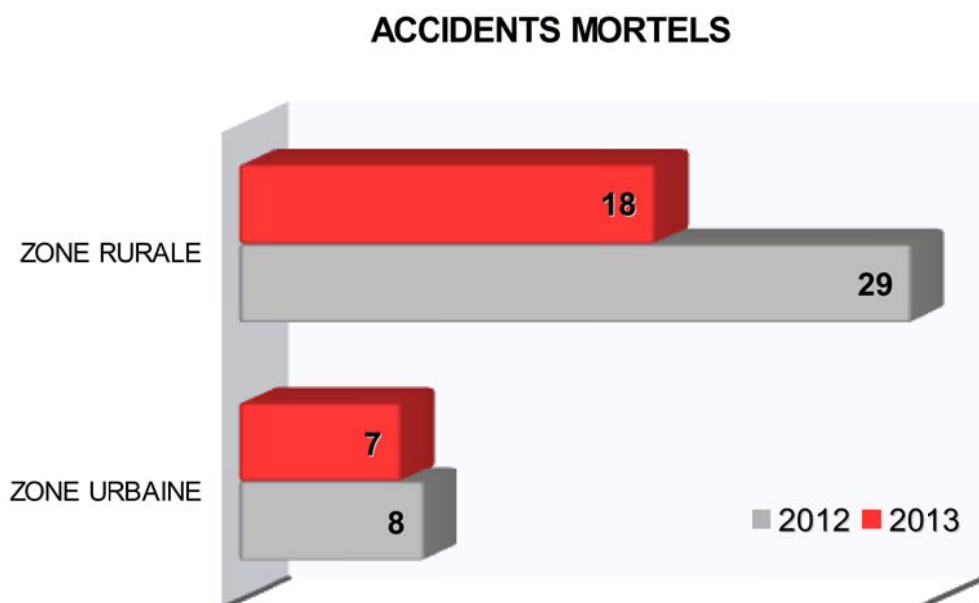
40% des accidents mortels et 44% des tués

- 10 accidents mortels faisant 11 tués impliquaient un véhicule seul dont le conducteur a perdu le contrôle contre 15 en 2012.

IV - Les accidents corporels en 2013

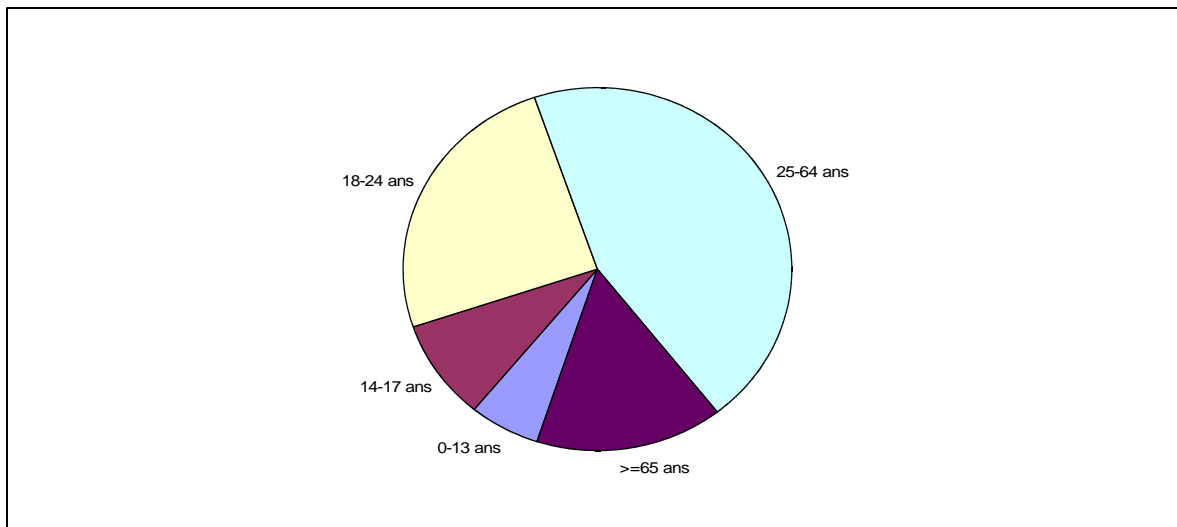


Une baisse du nombre des accidents en zone rurale et stagnation en zone urbaine

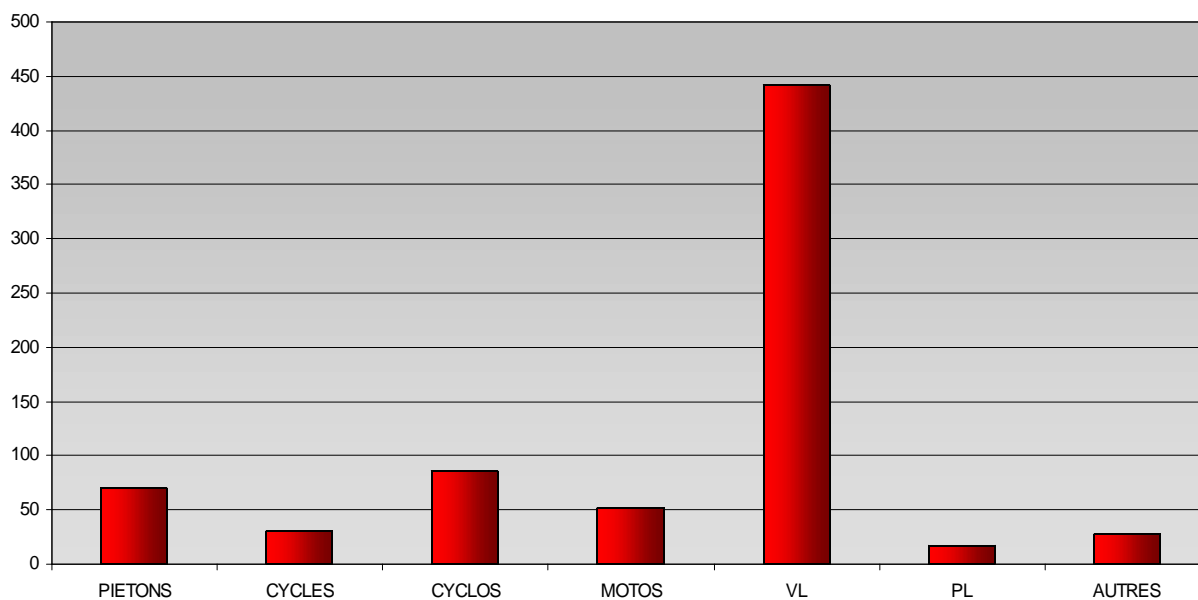


Une forte baisse du nombre des accidents mortels en zone rurale et une très légère baisse en zone urbaine

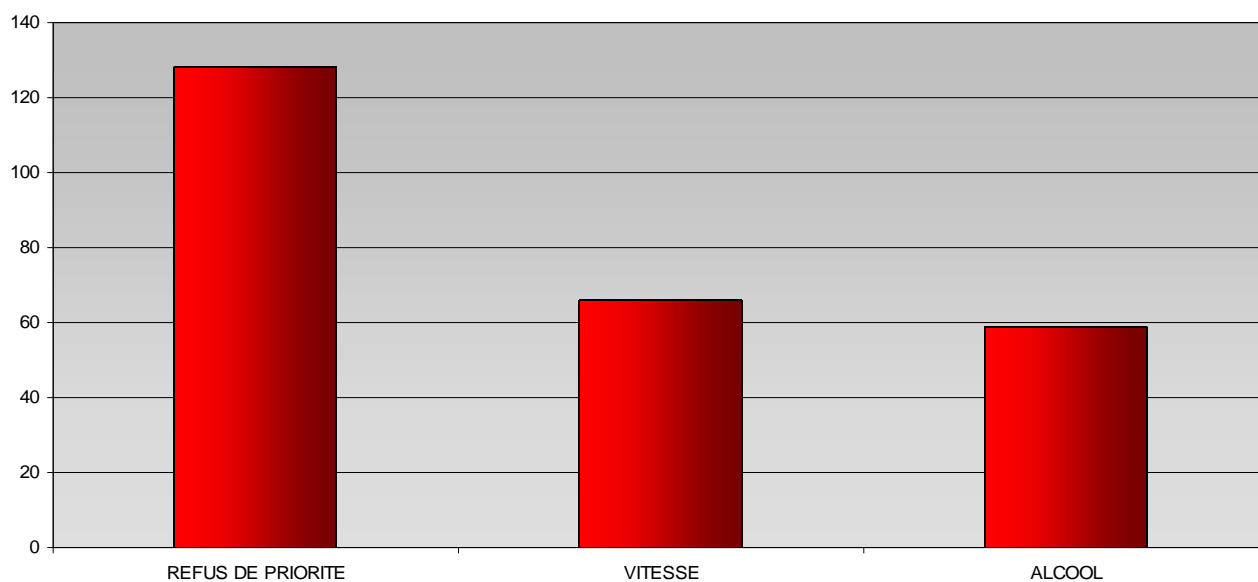
Les moins de 24 ans impliqués dans 39% des accidents



Nombre d'accidents corporels selon le moyen de déplacement



Les 3 causes principales d'accidents corporels : refus de priorité, vitesse et alcool



V - Bilan des contrôles, infractions et sanctions

• La vitesse

Infractions	2011	2012	2013	Evolution 2013/2012
Infractions vitesse (contrôles manuels)	16292	14132	14757	+4,42 %

• L'alcool

	2011	2012	2013	Evolution 2013/2012
Dépistages d'alcoolémie	169815	170408	176694	+3,57 %
Infractions alcoolémie	4067	3785	3933	+3,91 %

• Les stupéfiants

- Les dépistages de stupéfiants sont en hausse de 33% avec 1841 dépistages réalisés en 2013 contre 1382 en 2012,
- 30 % des dépistages sont positifs (soit 554)

• Le nombre de permis suspendus

	2011	2012	2013
Pour alcoolémie	1706	1628	1527
Pour excès de vitesse	325	382	407

VI - LES ACTIONS DE PREVENTION

De très nombreuses actions de prévention ont été menées en 2013 par la cellule sécurité routière et l'ensemble de ses partenaires (forces de l'ordre, associations, collectivités locales, intervenants départementaux de sécurité routière, établissements scolaires, entreprises, etc) **dans le cadre du plan départemental d'actions de sécurité routière (PDASR).**

De nombreuses actions s'inscrivent dans la durée et sont reconduites :

- le permis piéton,
- la piste de la prévention routière,
- l'opération "1000 jeunes conducteurs",
- les reconstitutions d'accidents,
- la participation de la sécurité routière aux journées de défense et de citoyenneté (JDC) qui permettent de sensibiliser les jeunes par l'intervention durant une heure d'un intervenant de sécurité routière,
- la distribution d'éthylotests, dans de nombreuses villes du département, assurée par les associations partenaires à l'occasion des fêtes de fin d'année. La semaine des usagers vulnérables en mai, a permis de sensibiliser les plus fragiles aux risques routiers.

En collaboration avec les collèges et les services assurant les transports scolaires, un module a été réalisé avec le Conseil Général du Calvados, l'Inspection Académique, la police, la gendarmerie et les pompiers afin de proposer des actions de sensibilisation aux élèves des classes de sixième. Cette action se développera et se poursuivra en 2014.

La sécurité routière a participé :

- à la nuit de l'orientation en février,
- à la journée de la sécurité au mois d'octobre,
- au Salon de l'Etudiant en décembre.

Ces participations ont permis de rencontrer de nombreux usagers cette année encore.

De nombreuses actions ont porté en 2013 sur la prévention des risques liés à la conduite après consommation d'alcool et/ou de stupéfiants campagnes de communication, diffusion d'outils d'information, interventions auprès de tous publics : les jeunes, dans les entreprises et auprès de seniors.

**Retrouvez tous les chiffres mensuels de la sécurité routière dans le
Calvados sur le site internet :**

<http://www.calvados.gouv.fr/securite-routiere>