

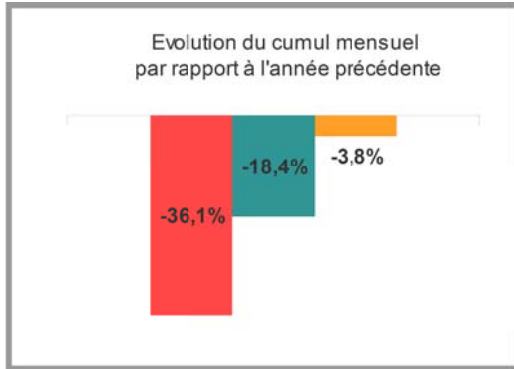
# La Sécurité Routière dans le Calvados

## Tableau de bord mensuel provisoire

### Octobre 2013



OBSERVATOIRE DÉPARTEMENTAL DE SÉCURITÉ ROUTIÈRE



**Tués**  
**Blessés**  
**Accidents**

Du mois  
**2**  
**32**  
**25**

Cumul 2013	Evolution 2013 / 2012
<b>23</b>	<b>-13</b>
<b>391</b>	<b>-18,4%</b>
<b>331</b>	<b>-3,8%</b>

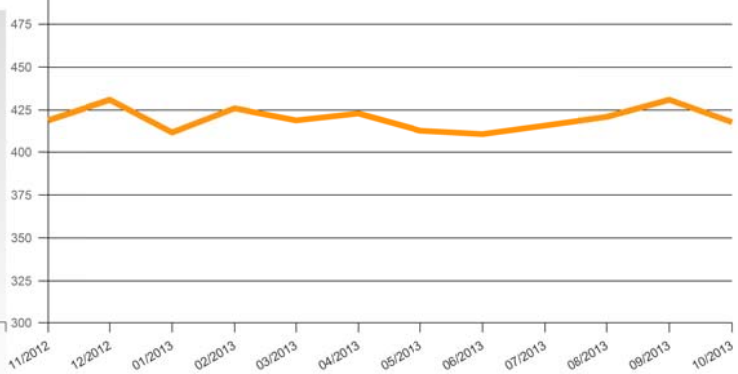
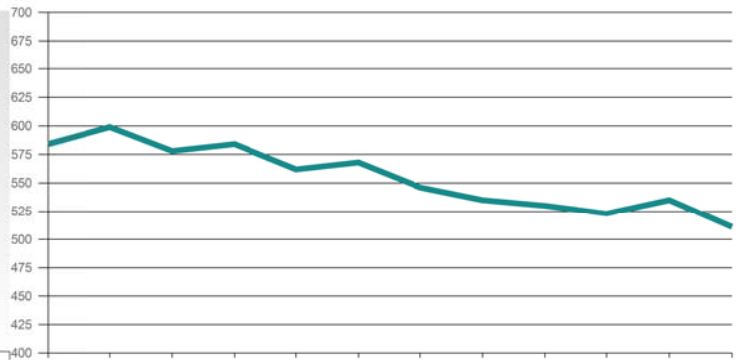
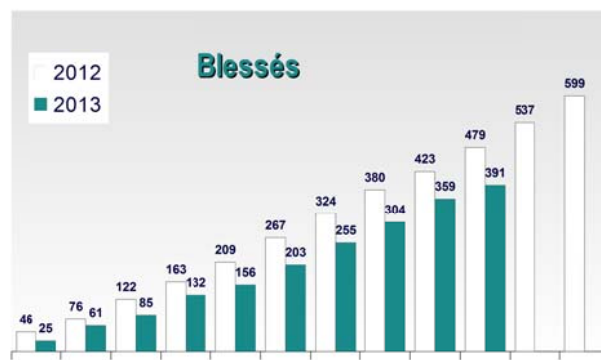
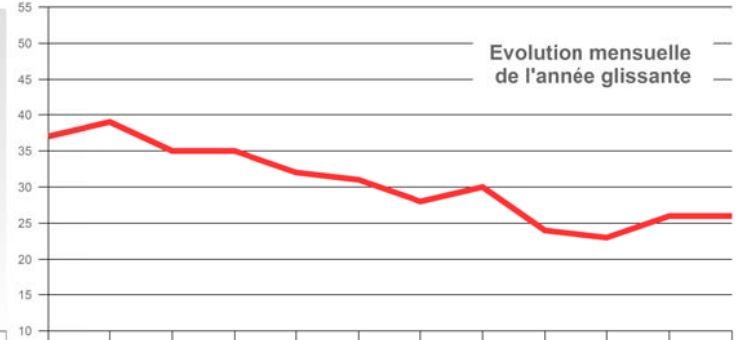
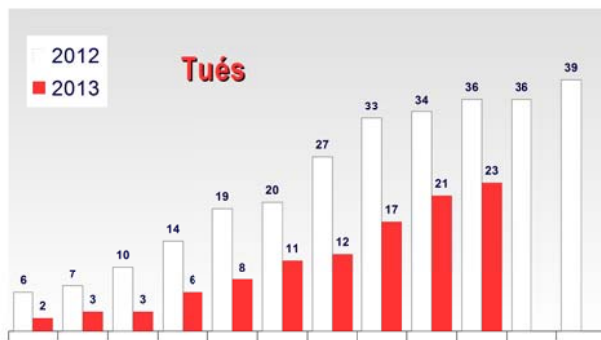
**Tués 2012**

**39**

**Année glissante**

**26**

L'année glissante est le cumul sur les douze derniers mois



Données provisoires fournies par les forces de l'ordre le 04/11/2013



## 2 accidents mortels dans le Calvados en octobre 2013

