

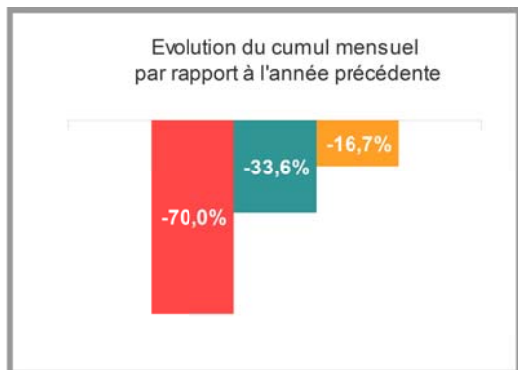
# La Sécurité Routière dans le Calvados

## Tableau de bord mensuel provisoire

### Mars 2013



OBSERVATOIRE DÉPARTEMENTAL DE SÉCURITÉ ROUTIÈRE



**Tués**  
**Blessés**  
**Accidents**

Du mois

**0**  
**20**  
**19**

Cumul 2013

**3**  
**81**  
**75**

Evolution 2013 / 2012

**-7**  
**-33,6%**  
**-16,7%**

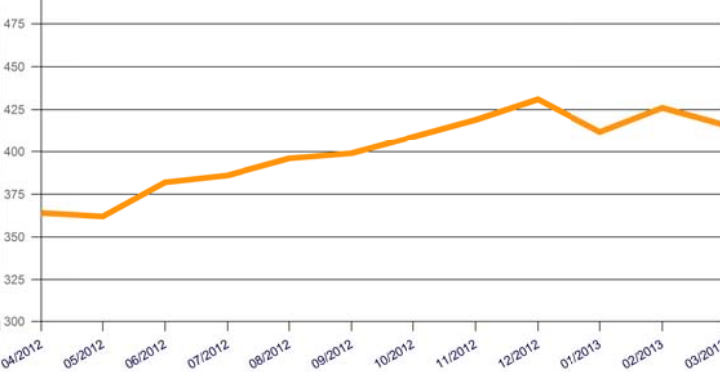
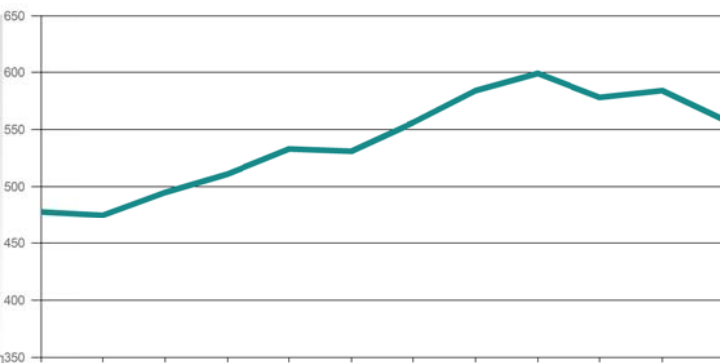
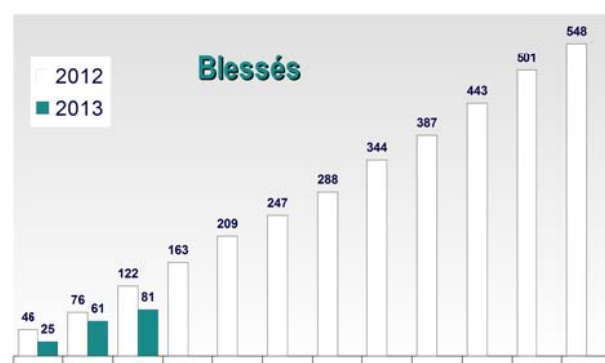
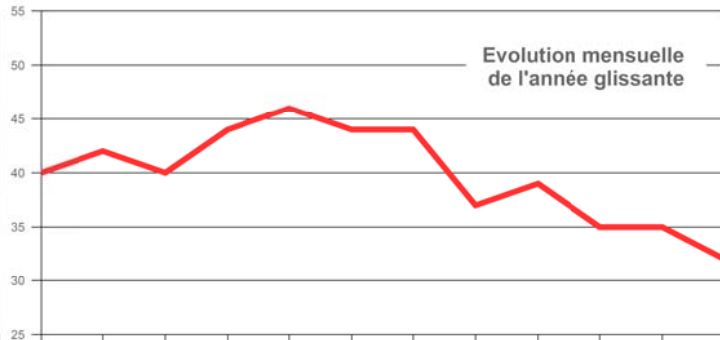
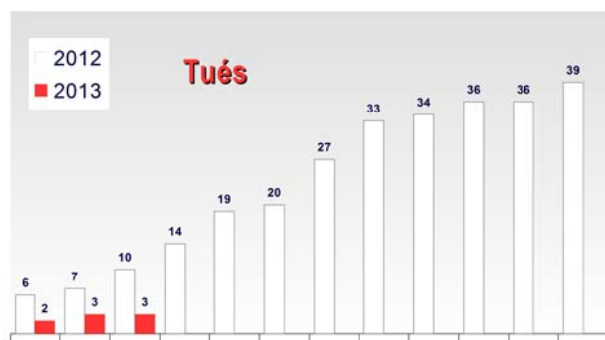
**Tués 2012**

**39**

**Année glissante**

**32**

L'année glissante est le cumul sur les douze derniers mois






Données provisoires fournies par les forces de l'ordre le 02/04/2013





**Les tués par catégorie:**

- Piéton (P) : 0
- Vélo (V) : 1
- Cyclomoteur (C) : 0
- Motocyclette (M) : 0
- VL : 2
- VU : 0
- Quad : 0
- PL : 0

-  accident mortel du mois
-  accidents mortels depuis le début de l'année
-  réseau routier concerné