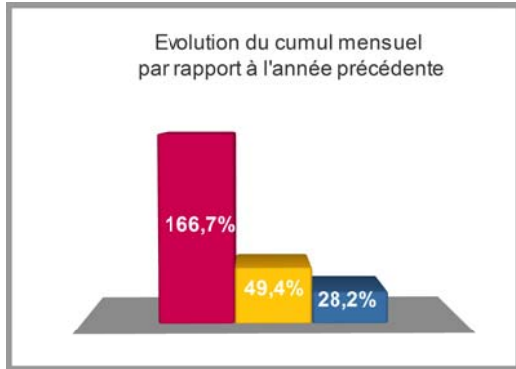


La Sécurité Routière dans le Calvados

Tableau de bord mensuel provisoire

Mars 2014



Tués
Blessés
Accidents

Du mois

1

41

33

Cumul 2014

8

127

100

Evolution
2014 / 2013

+5

49,4%

28,2%

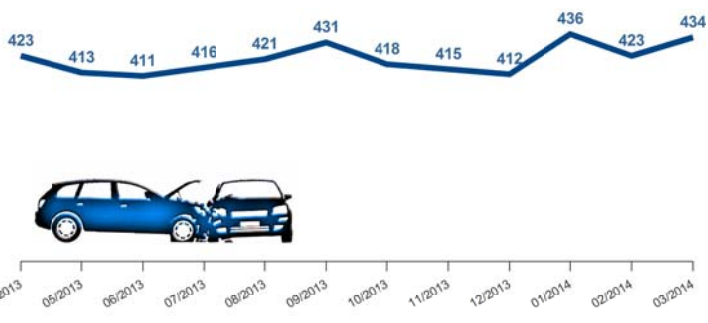
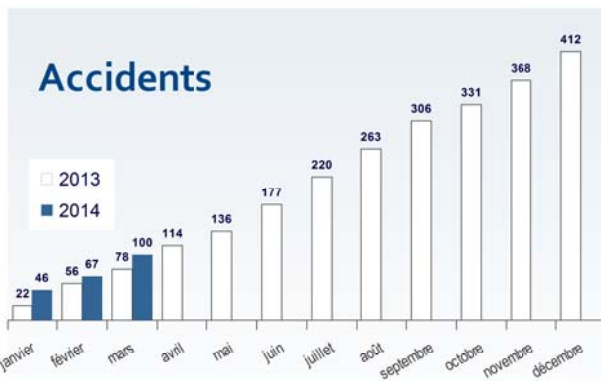
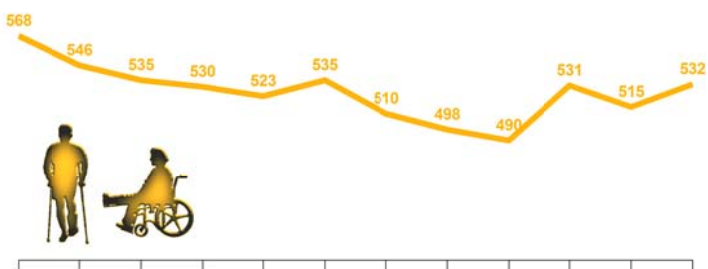
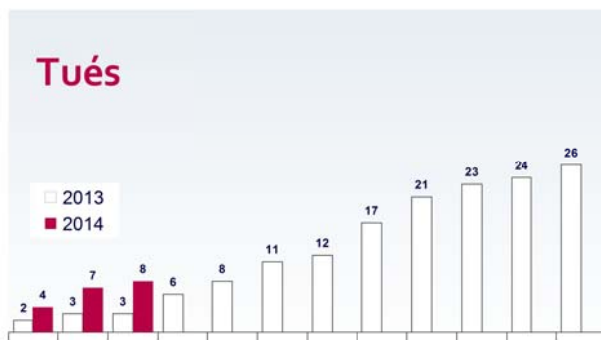
Tués 2013

26

Année glissante

31

L'année glissante est le cumul sur les douze derniers mois



Données provisoires fournies par les forces de l'ordre le 03/04/2014



SÉCURITÉ ROUTIÈRE
TOUS RESPONSABLES

