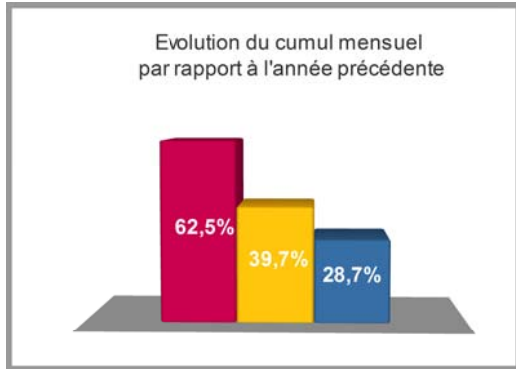


# La Sécurité Routière dans le Calvados

## Tableau de bord mensuel provisoire

### Mai 2014



Tués  
Blessés  
Accidents

Du mois

1  
48  
35

Cumul 2014

13  
218  
175

Evolution 2014 / 2013

+5  
39,7%  
28,7%

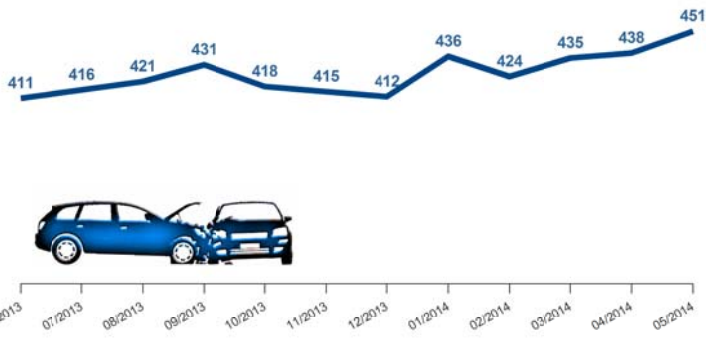
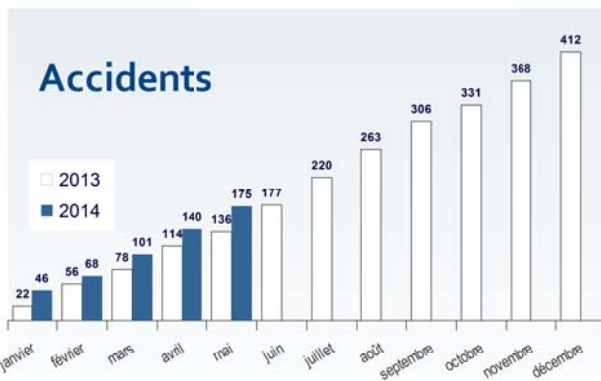
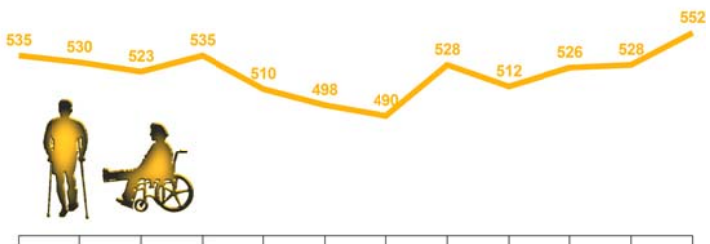
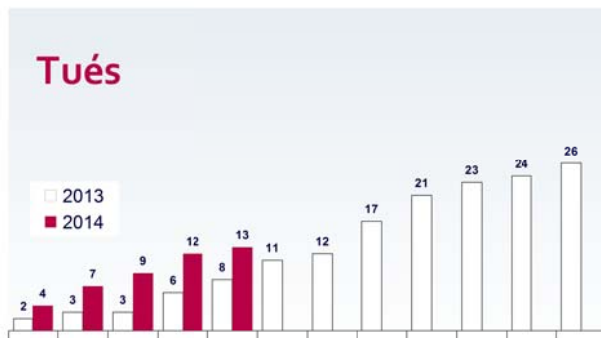
Tués 2013

26

Année glissante

31

L'année glissante est le cumul sur les douze derniers mois



Données provisoires fournies par les forces de l'ordre le 11/06/2014



**SÉCURITÉ ROUTIÈRE**  
**TOUS RESPONSABLES**

