



# **La sécurité routière dans le Calvados**

**Bilan au 17 novembre 2014**

Au 17 novembre 2014, 22 personnes ont perdu la vie sur les routes du Calvados contre 23 en 2013

8,0%

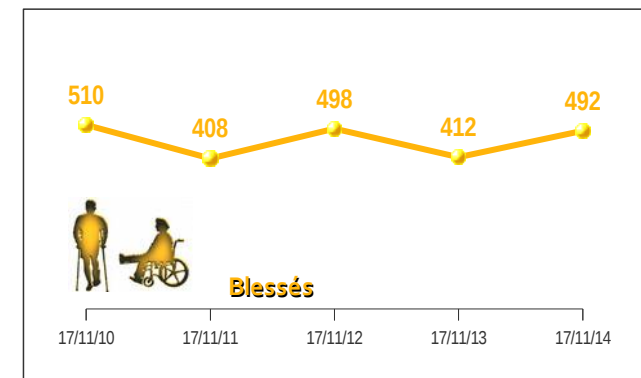
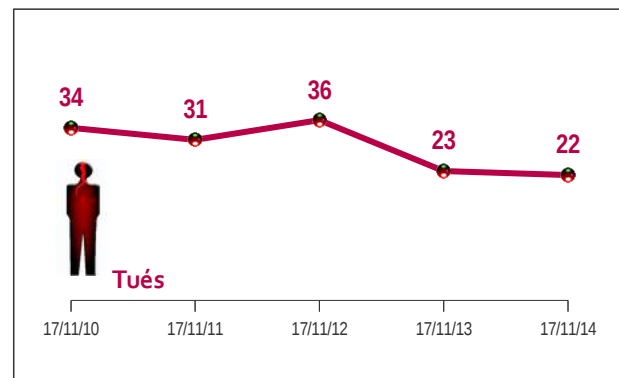
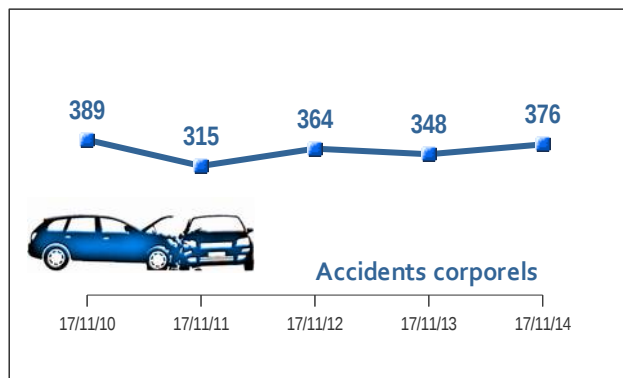
19,4%

-4,3%

376  
accidents  
corporels

22  
tués

492  
Blessés  
Dont 240  
hospitalisés  
(+11,6%)



# Usagers vulnérables



7 piétons  
(+6)



2 cyclistes  
(-1)



2 cyclomotoristes  
(+1)



2 motocyclistes  
(-1)

- ⇒ 7 piétons (23 mois, 31 ans, 38 ans, 54 ans, 83 ans et 2 de 86 ans)
- ⇒ 2 cyclistes (60 ans et 63 ans)
- ⇒ 2 cyclomotoristes (18 ans et 51 ans)
- ⇒ 2 motocyclistes (29 ans et 22 ans)



3 enfants  
(=)

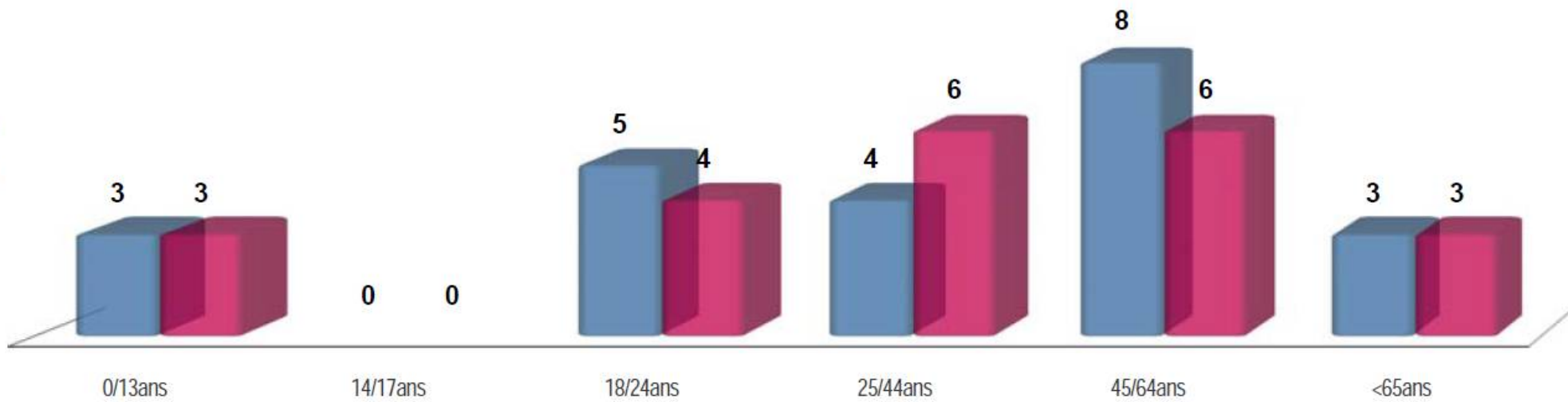


4 jeunes  
(-1)

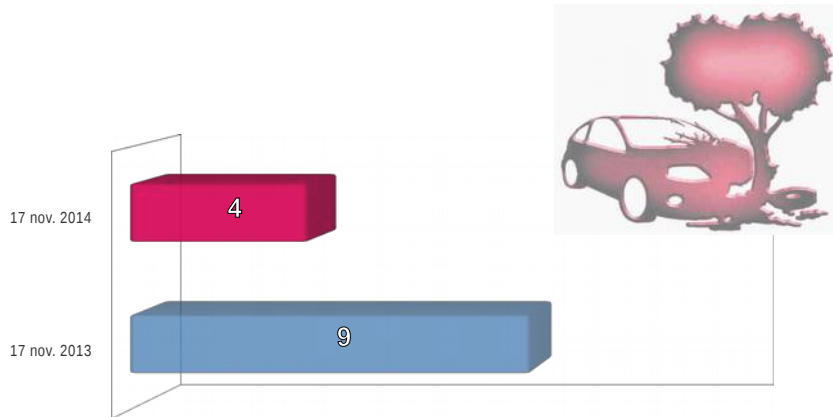
- ⇒ 3 enfants de 0 à 13 ans (1 piéton, 1 passager VL, 1 passager VU)
- ⇒ 4 jeunes de 18 à 24 ans (2 conducteurs VL, 1 cyclomotoriste et 1 motocycliste)

# Classes d'âges

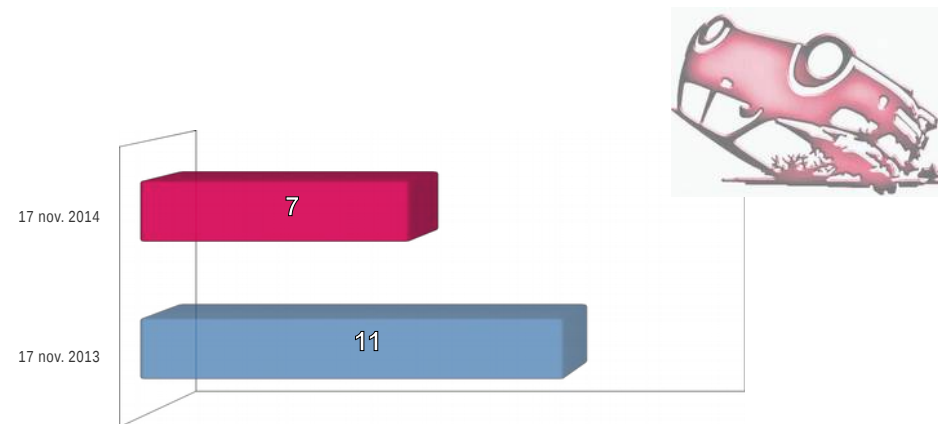
■ 2013  
■ 2014



## Tués sur obstacles fixes



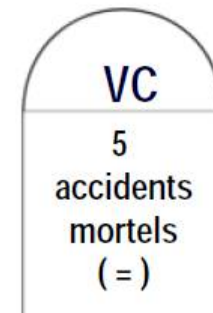
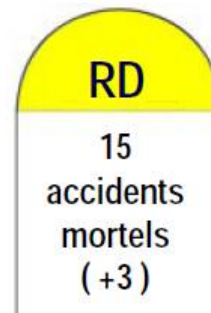
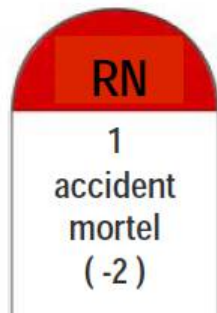
## Accidents de véhicules seuls



## Accidents selon le réseau



1  
accident  
mortel  
(-1)





# Localisation des accidents mortels

