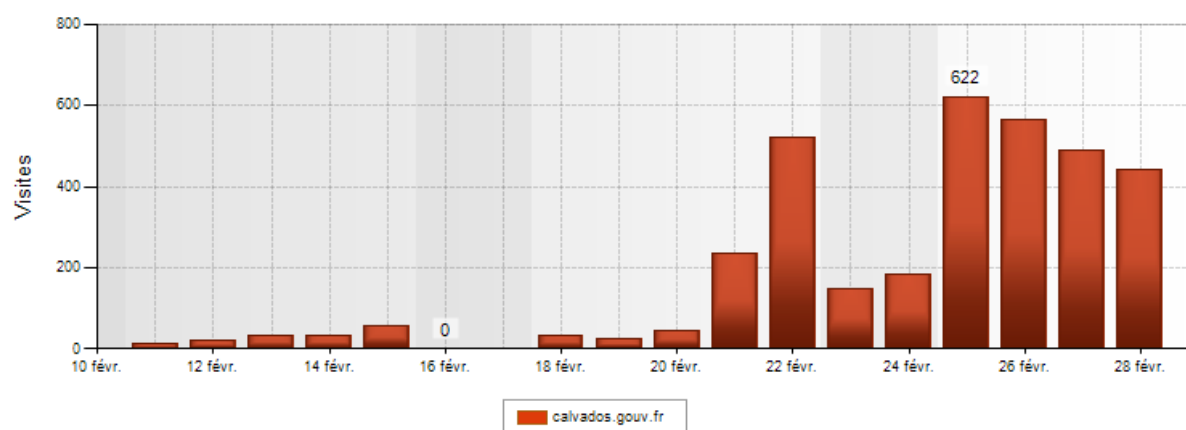


Tableau de bord mensuel de suivi de l'évolution du Site internet de l'État dans le Calvados

Février 2013



<http://www.calvados.gouv.fr/>

Site mis en ligne le 22/02/2013

• **Février 2013 : 3 474**

Principaux événements du mois :

Fréquentation du site :

Le nombre de visites **3 474** pour le mois de Février 2013.

	Nombre de visites		Evolution
	Mois N	Mois N-1	
Visites globales	3474	0	#DIV/0 !
Visites entrantes	2573	0	#DIV/0 !
Visites à rebond	901	0	#DIV/0 !
Pages vues	22512	0	#DIV/0 !
Page/Visites globales	6,5	0	#DIV/0 !
Page/Visites entrantes	8,4	0	#DIV/0 !
Durée moy / Visites glob	00:07:14	0	#DIV/0 !
Durée moy / Pages vues (sous-rubriques et articles)	00:00:52	0	#DIV/0 !

**voir à la fin du document la définition des différentes consultations « visites, page, durée »*

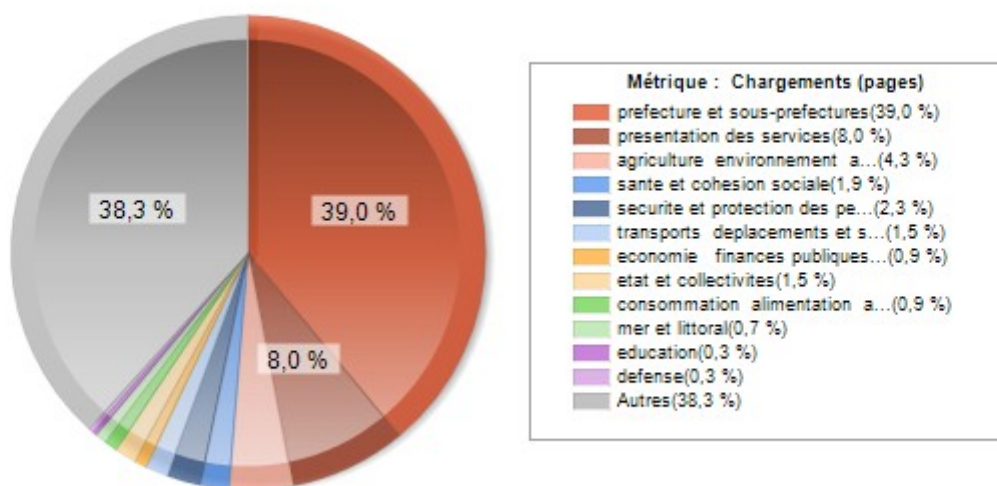
Commentaires :

Audience des rubriques à la racine du site :

Rubriques à la racine du site (Rbrique de niveau 1)	Rubriques	Visites Mois	Évolution/	Pages vues
	Services de l'État	1069	-%	3926
	Politiques publiques	1308	-%	7946
	Actualités	342	-%	910
	Publications	902	-%	1859
	Démarches administratives	1917	-%	4926
	Vous êtes	457	-%	697
	Outils	265	-%	1062
	Pied de page	86	-%	155
	Moteur de recherche	455	-%	994

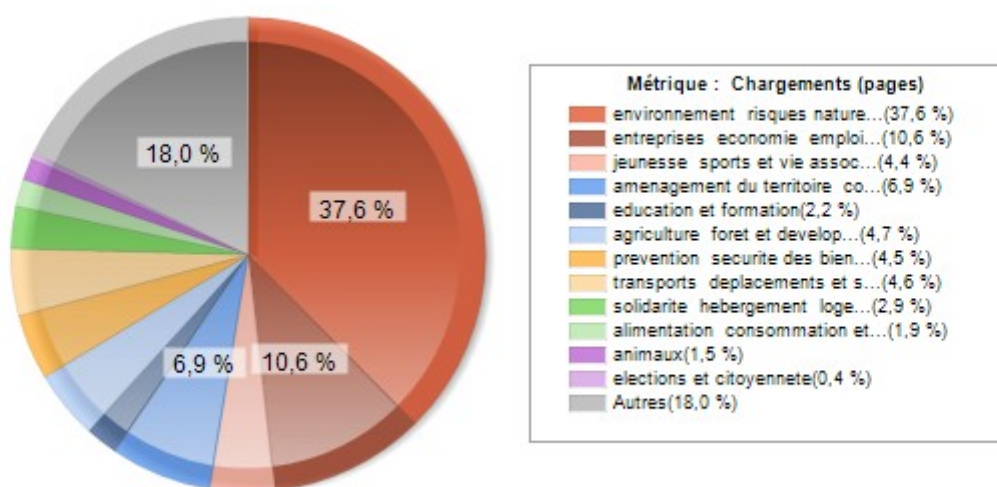
Par rubrique de niveau 2 : Service de l'État

Rubriques Service de l'État (Rub niveau 2)	Sous-Rubriques	Visites Mois	Évolution/	Pages vues
	Présentation des services	263	-%	502
	Préfecture et sous-préfectures	592	-%	1742
	Agriculture, environnement, aménagement et logement	190	-%	285
	Consommation, alimentation, animaux	47	-%	64
	Culture	23	-%	25
	Mémoire, anciens combattants		-%	
	Economie, finances publiques, travail et emploi	77	-%	108
	Education	34	-%	37
	Etat et collectivités	84	-%	139
	Justice	10	-%	13
	Mer et littoral	53	-%	64
	Santé et cohésion sociale	115	-%	156
	Sécurité et protection des personnes	96	-%	153
	Transports, déplacements et sécurité routière	110	-%	147



Par rubrique de niveau 2 : Politiques publiques

	Sous-Rubriques	Visites Mois	Évolution/	Pages vues
Rubriques Politiques publiques (Rub niveau 2)	Agriculture, forêt et développement rural	140	-%	469
	Alimentation, consommation et commerce	61	-%	184
	Aménagement du territoire, construction, logement	180	-%	649
	Animaux	45	-%	140
	Elections et citoyenneté	24	-%	44
	Culture	8	-%	8
	Collectivités locales	23	-%	71
	Droits des femmes et égalité	32	-%	136
	Education et formation	99	-%	207
	Entreprises, économie, emploi, finances publiques	241	-%	970
	Environnement, risques naturels et technologiques	524	-%	3121
	Jeunesse, sports et vie associative	177	-%	442
	Médailles et décorations officielles	25	-%	32
	Mémoire, anciens combattants	19	-%	25
	Mer, littoral et sécurité maritime	31	-%	129
	Prévention, sécurité des biens et des personnes	116	-%	401
	Solidarité, hébergement, logement et populations vulnérables	75	-%	262
Transports, déplacements et sécurité routière	120	-%	419	



Par rubrique de niveau 2 : Actualités

Rubriques Actualité (Rub niveau 2)	Sous-Rubriques	Visites Mois	Évolution/	Pages vues
	Salle de presse	76	-%	289
	Agriculture, environnement, forêt		-%	
	Prévention des risques et sécurité des biens et des personnes		-%	
	Aménagement, logement et développement des territoires		-%	
	Culture, patrimoine		-%	
	Elections, citoyenneté		-%	
	Jeunesse, sport, éducation, formation		-%	
	Mémoire, solidarité, santé, droit des femmes et égalité		-%	
	Consommation, commerce, alimentation		-%	
	Entreprises, économie, emploi, finances publiques		-%	
	Mer, littoral, pêche		-%	
	Démarches administratives		-%	

Par rubrique de niveau 2 : Publications

Rubriques Actualité (Rub niveau 2)	Sous-Rubriques	Visites Mois	Évolution/	Pages vues
	ICPE : Installations classées industrielles		-%	
	Avis de l'autorité environnementale		-%	
	Concours	311	-%	608
	Avis et consultation du public	58	-%	103
	Magazine Etat d'avenir	53	-%	76
	Marchés publics	16	-%	18
	Recueil des actes administratifs	370	-%	625

Par rubrique de niveau 2 : Démarches administratives

Rubriques Démarches administratives (Rub niveau 2)	Sous-Rubriques	Visites Mois	Évolution/	Pages vues
	Dans le Calvados	1259	-%	3019
	Nationales	209	-%	809

Par rubrique de niveau 2 : Vous êtes

Rubriques Vous êtes (Rub niveau 2)	Sous-Rubriques	Visites Mois	Évolution/	Pages vues
	Un particulier	185	-%	252
	Un professionnel	50	-%	60
	Une collectivité	50	-%	85
	Une association	41	-%	55

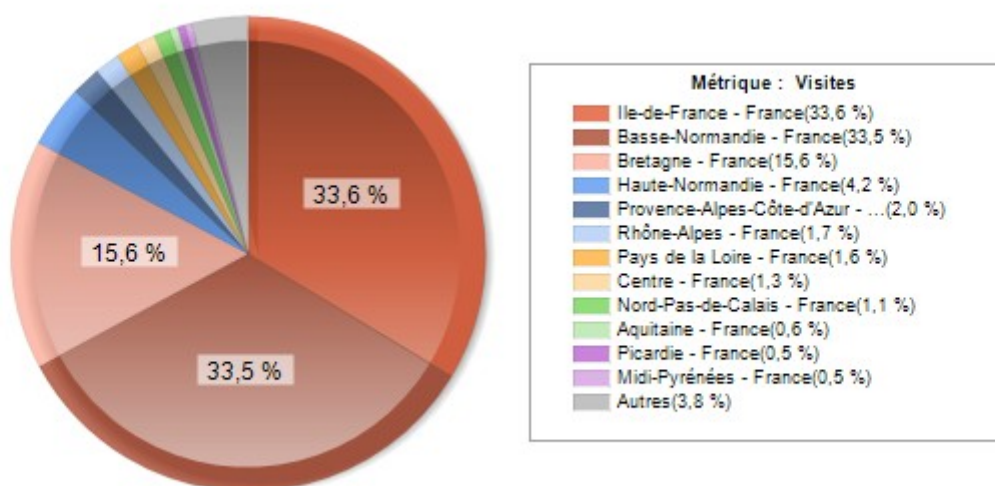
Audience par page : (Articles) – Les 10 premiers...

Audience par page : Articles	Articles	Visites
	Démarche administratives-Dans le Calvados - Permis de conduire	715
	Publications – RAA – Recueil des actes administratifs 2013	242
	Publications- Concours – Concours externe SA 2013	213
	Démarche administratives-Dans le Calvados – Etrangers en France	147
	Démarche administratives -Nationales – Part... mener à bien vos démarches	77
	Service de l'état-Préf/SP-Inf pratiques – Nos coordonnées	74
	Politiques publiques Jeunesse, sports..Promotion.. CNDS Campagne 2013	73
	Politiques publiques-Environnement....Zone humide- Consultation public	71
	Démarche administratives-Dans le Calvados- Carte N. identité passeports	70
Démarche administratives-Dans le Calvados- Assoc.contacts adresses	68	

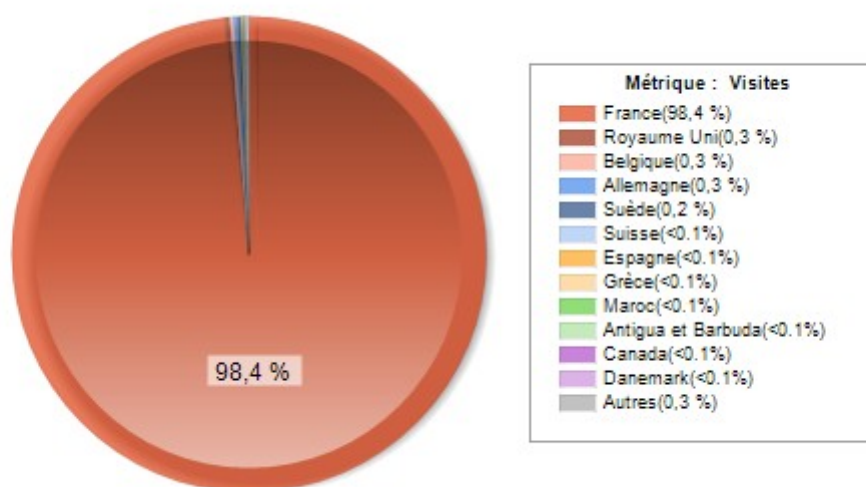
Commentaires :

.....

Géolocalisation : Régions



Géolocalisation : Pays



Si vous souhaitez avoir des informations sur les taux de fréquentation de vos contenus, n'hésitez pas à me contacter : [Serge Hamard](#)

*

Qu'est-ce qu'une visite ?

Visite : nombre de fois où le site a été visité sur une durée de 30 minutes (*1 visiteur (adresse IP du poste) a pu faire 10 visites en 30mn, une seule sera comptabilisée*). Une visite prend fin lorsque 2 pages successives sont séparées de plus de 30 min.

Les différents types de visites :

- **Les visites globales** : la totalité des visites effectuées sur une période donnée.
- **Les visites entrantes** : les visites qui contiennent au moins 2 pages vues.
- **Les visites à rebond** : les visites qui ne contiennent qu'une seule page vue où représentent des connexions avec sortie immédiate (certains ne prennent pas le temps de regarder d'autres pages et s'en vont directement après avoir vu ce qu'ils cherchaient. En d'autres termes, on peut appeler cela une visite à une page vue, ou un rebond... Ces visites ne sont pas très qualitatives et méritent d'être surveillées pour voir ce qui peut être amélioré pour retenir le visiteur).

Page :

- **Page/Visites globales** : moyenne du nombre de page vue
- **Page/Visites entrantes** : moyenne du nombre de page vue

Durée :

- **Page/Visites globales** : durée moyenne par page
- **Pages vues** : durée moyenne par page