



Les services de l'État dans le Calvados



Services de l'État

Politiques publiques

Actualités

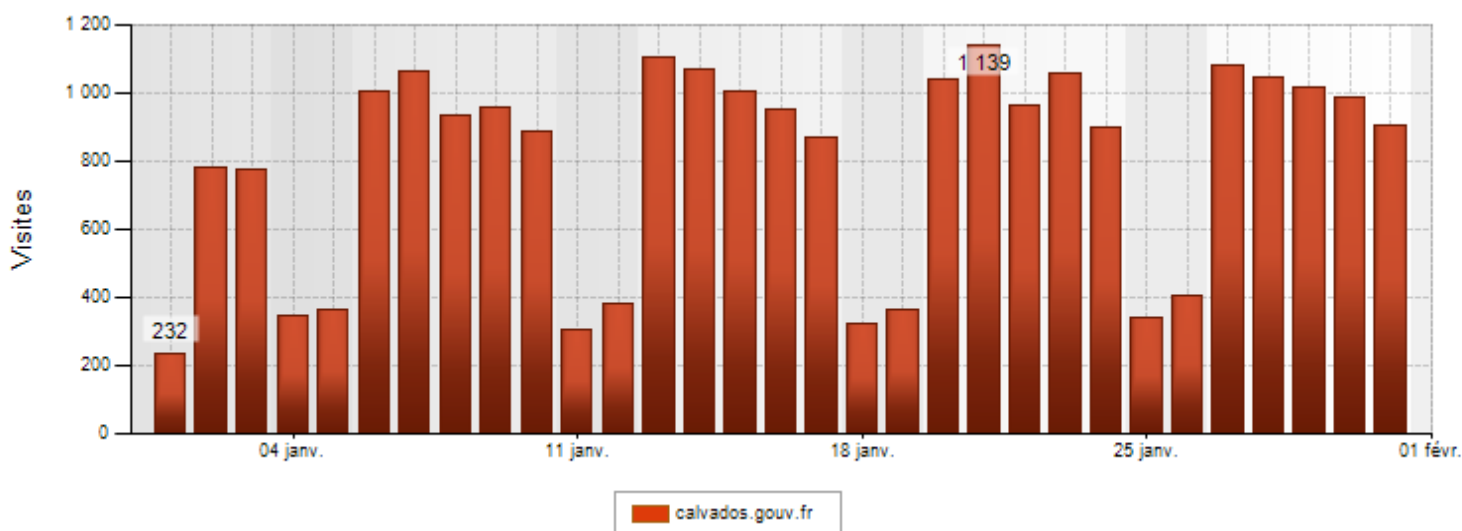
Publications

Démarches administratives

Vous êtes...

Tableau de bord mensuel de suivi de l'évolution du Site internet de l'État dans le Calvados

Janvier 2014



<http://www.calvados.gouv.fr/>

Site mis en ligne le 22/02/2013

- **Mai 2013 : 21 140**
- **Juin 2013 : 19 039**
- **Juillet 2013 : 19 132**
- **Août 2013 : 18 135**
- **Septembre 2013 : 20 623**
- **Octobre 2013 : 25 719**
- **Novembre 2013 : 19 700**
- **Décembre 2013 : 19 890**
- **Janvier 2014 : 25 236**

Fréquentation du site :

Le nombre de visites **25 236** a augmenté de **+ 26,90%** par rapport à la période précédente Décembre 2013 (M-1) avec 19890 visites.

	Nombre de visites		Evolution
	Mois	Mois M-1	
Visites globales	25236	19890	26,9%
Visites entrantes	15833	12439	27,3%
Visites à rebond	9403	7451	26,2%
Pages vues	106619	83393	27,9%
Page/Visites globales	4,3	4,2	2,4%
Page/Visites entrantes	6,2	6,1	1,6%
Durée moy / Visites glob	00:04:51	00:04:48	1,0%
Durée moy / Pages vues (sous-rubriques et articles)	00:00:47	00:00:47	0,0%

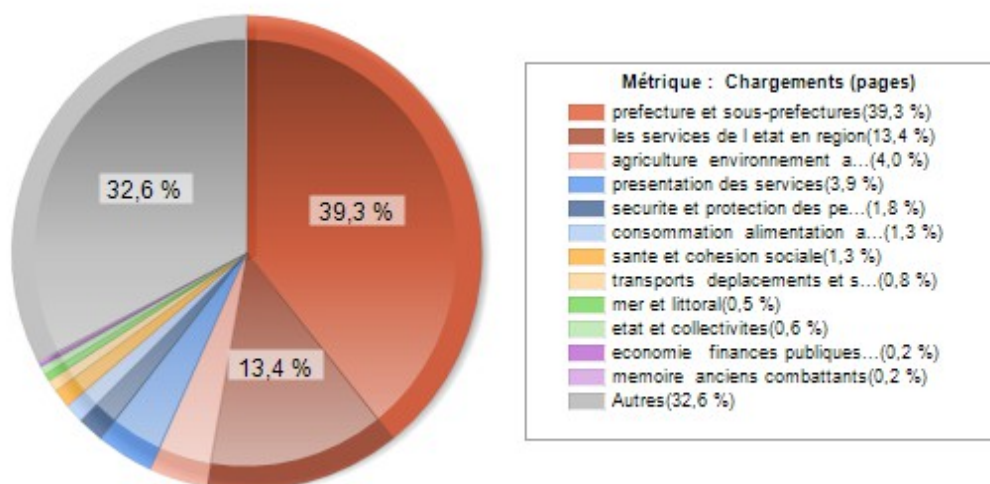
* voir à la fin du document la définition des différentes consultations « visites, page, durée »

Audience des rubriques à la racine du site : *Ordre décroissant* (du plus grand au plus petit)

Rubriques à la racine du site (Rbrique de niveau 1)	Rubriques	Visites Mois	Évolution/M-1	Pages vues
		Politiques publiques	10150	<i>14,10%</i>
	Services de l'État	6735	<i>34,20%</i>	19863
	Démarches administratives	5227	<i>31,60%</i>	16281
	Publications	2480	<i>31,20%</i>	7094
	Actualités	2434	<i>24,80%</i>	4916
	Certificat d'immatriculation	2187	<i>31,50%</i>	6365
	Outils	2140	<i>47,60%</i>	5303
	Moteur de recherche	2073	<i>40,50%</i>	4382
	Vous êtes	1293	<i>27,00%</i>	1758
	Grands événements 2014	979	<i>13,80%</i>	2179
	Pied de page	235	<i>6,30%</i>	416


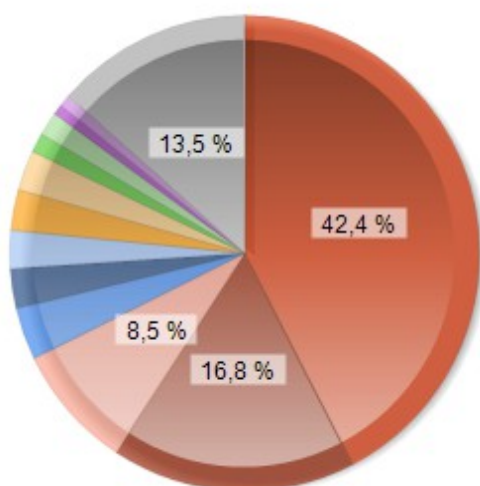
Par rubrique de niveau 2 : Service de l'État

Rubriques Service de l'État (Rub niveau 2)	Sous-Rubriques	Visites Mois	Évolution/M-1	Pages vues
	Présentation des services	940	28,40%	1470
	Préfecture et sous-préfectures	4908	27,60%	10085
	Agriculture, environnement, aménagement et logement	869	48,30%	1237
	Consommation, alimentation, animaux	262	35,10%	333
	Culture	74	48,00%	92
	Mémoire, anciens combattants	51	34,20%	64
	Economie, finances publiques, travail et emploi	140	59,10%	181
	Education	59	181,00%	73
	Etat et collectivités	175	150,00%	237
	Justice	34	9,70%	39
	Mer et littoral	200	39,90%	259
	Santé et cohésion sociale	310	34,80%	416
	Sécurité et protection des personnes	386	29,50%	542
	Transports, déplacements et sécurité routière	403	51,50%	564
Les services de l'État en région	2288	56,00%	4301	



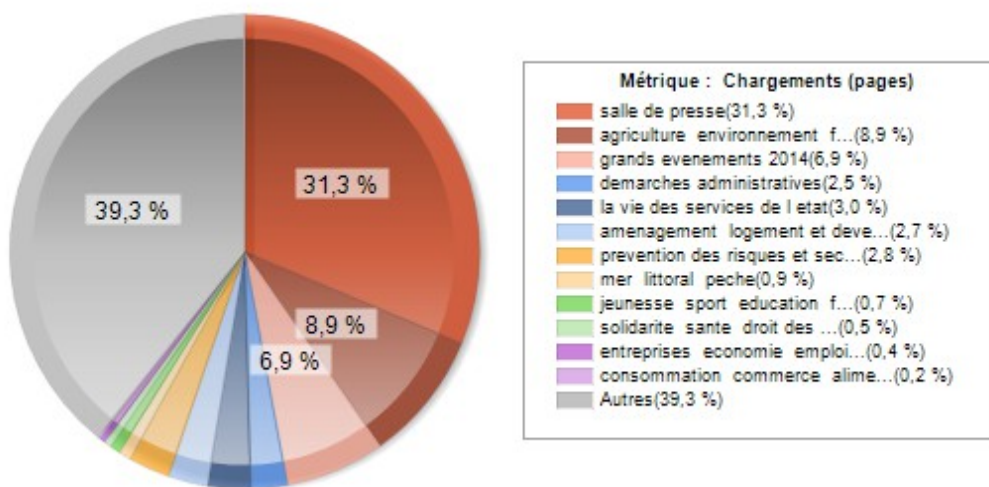
Par rubrique de niveau 2 : Politiques publiques

	Sous-Rubriques	Visites Mois	Évolution/M-1	Pages vues
Rubriques Politiques publiques (Rub niveau 2)	Agriculture, forêt et développement rural	1536	22,30%	3601
	Alimentation, consommation et commerce	201	32,20%	305
	Aménagement du territoire, construction, logement	556	40,40%	1181
	Animaux	191	99,00%	441
	Elections et citoyenneté	2364	29,50%	6623
	Culture	83	159,40%	227
	Collectivités locales	257	59,60%	455
	Droits des femmes et égalité	35	-23,90%	70
	Education et formation	161	109,10%	284
	Entreprises, économie, emploi, finances publiques	397	62,00%	1075
	Environnement, risques naturels et technologiques	3981	5,50%	15859
	Jeunesse, sports et vie associative	315	38,80%	774
	Médailles et décorations officielles	172	132,40%	224
	Mémoire, anciens combattants	108	10,20%	150
	Mer, littoral et sécurité maritime	450	94,80%	1142
	Prévention, sécurité des biens et des personnes	700	-39,50%	1434
Solidarité, hébergement, logement et populations vulnérables	308	11,60%	543	
Transports, déplacements et sécurité routière	453	40,20%	1037	



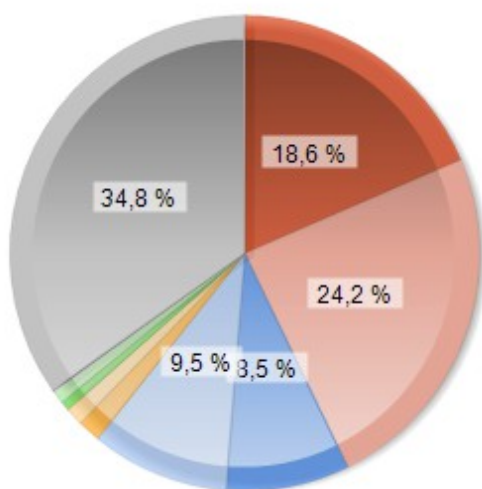
Par rubrique de niveau 2 : Actualités

Rubriques Actualité (Rub niveau 2)	Sous-Rubriques	Visites Mois	Évolution/M-1	Pages vues
	Salle de presse	1125	6,20%	1885
	Agriculture, environnement, forêt	378	122,40%	589
	Prévention des risques et sécurité des biens et des personnes	162	-59,20%	245
	Aménagement, logement et développement des territoires	135	35,00%	187
	Culture, patrimoine	26	85,70%	33
	Elections, citoyenneté	264	183,90%	379
	Jeunesse, sport, éducation, formation, vie associative	81	76,10%	109
	Solidarité, santé, droit des femmes et égalité, mémoire	37	27,60%	49
	Consommation, commerce, alimentation	33	32,00%	41
	Entreprises, économie, emploi, finances publiques	47	-2,10%	55
	Mer, littoral, pêche	72	53,20%	103
	Démarches administratives	144	12,50%	160
	Grands Événements 2014	292	70,80%	405
	La vie des services de l'Etat	118	247,10%	171



Par rubrique de niveau 2 : Publications

Rubriques Actualité (Rub niveau 2)	Sous-Rubriques	Visites Mois	Évolution/M-1	Pages vues
	Concours – Examens – Recrutements	584	83,60%	974
	Avis et consultation du public	563	119,90%	1103
	Magazine Etat d'avenir	74	-79,40%	133
	Marchés publics	88	158,80%	142
	Rapport d'activité des services de l'État	53	231,30%	82
	Recueil des actes administratifs	962	27,80%	1820
	Documentation – Ressources	734	51,00%	1860
	Études de l'INSEE	37	54,20%	44
	Taxe d'apprentissage régionale	133	177,10%	220



Par rubrique de niveau 2 : Démarches administratives

Rubriques Démarches administratives (Rub niveau 2)	Sous-Rubriques	Visites Mois	Évolution/M-1	Pages vues
	Dans le Calvados	7508	35,70%	11142
	Nationales	728	2,20%	1002

Par rubrique de niveau 2 : Vous êtes

Rubriques Vous êtes (Rub niveau 2)	Sous-Rubriques	Visites Mois	Évolution/M-1	Pages vues
	Un particulier	886	31,60%	1101
	Un professionnel	218	29,80%	279
	Une collectivité	127	38,00%	176
	Une association	110	29,40%	202

Audience par page : (Articles) – Les 10 premiers...

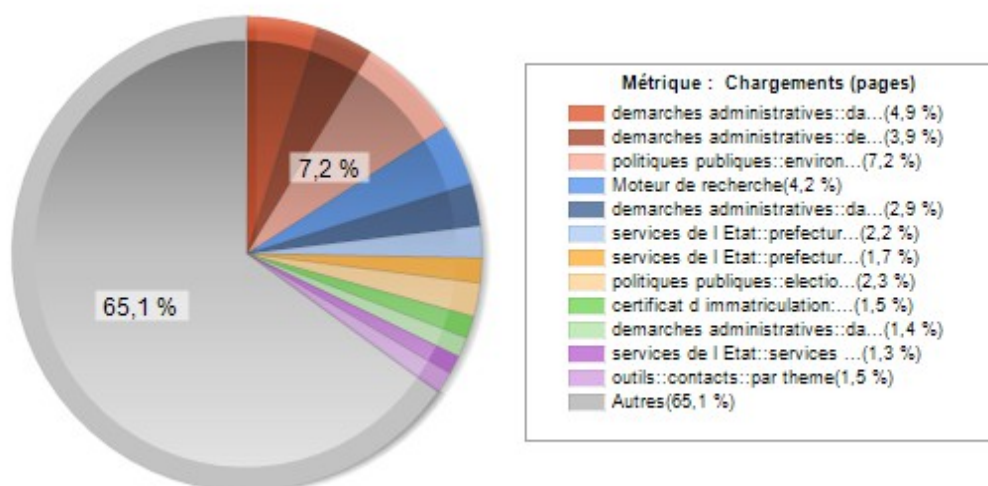
Audience par page : Articles	Articles	Visites
	Démarche administratives-Dans le Calvados- Certificat immatriculation véhicule	2015
	Service de l'Etat- PSP/Inf. Pratiques - Quand venir nous voir? Nos horaires...	1500
	Accueil -CI- Changement de propriétaire..Vous venez de prendre ... d'un véhicule	1142
	Démarche administratives- Dans le Calvados - Permis de conduire	1030
	Politiques publiques-EC-E-EM 2014 Vous habitez commune de - 1000	718
	Accueil -CI- Changement de propriétaire..Vous ne pouvez pas vous... préfecture	632
	Politiques publiques-EC-E-EM 2014 Vous habitez commune de + 1000	600
	Service de l'Etat- Agriculture, environnement, aménagement et log. / la DDTM	517
	Démarche administratives- Dans le Calvados - Etrangers en France	464
Politiques publiques-EC-E-EM 2014 Téléchargés form. indispensables	435	

Commentaires :

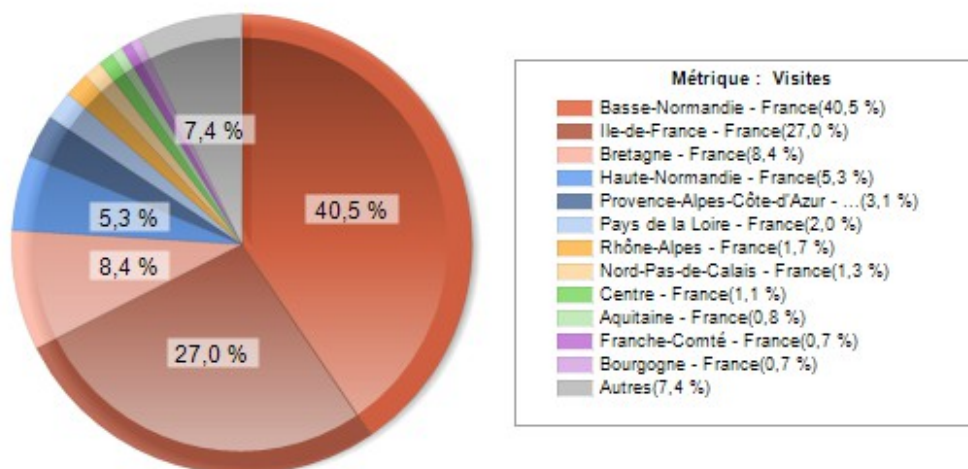
Services de l'État : **PSP** : Préfecture et Sous-Préfectures

Accueil : **CI** : Certificat d'Immatriculation

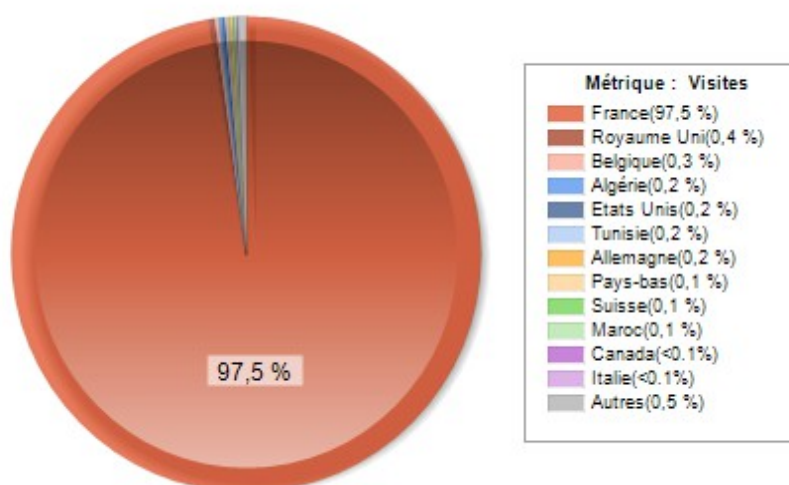
Politique publiques : **EC – E – EM 2014** : Elections et Citoyenneté > Elections > Elections Municipales 2014



Géolocalisation : Régions



Géolocalisation : Pays



Si vous souhaitez avoir des informations sur les taux de fréquentation de vos contenus, n'hésitez pas à me contacter : [Serge Hamard](#)

*

Qu'est-ce qu'une visite ?

Visite : nombre de fois où le site a été visité sur une durée de 30 minutes (*1 visiteur (adresse IP du poste) a pu faire 10 visites en 30mn, une seule sera comptabilisée*). Une visite prend fin lorsque 2 pages successives sont séparées de plus de 30 min.

Les différents types de visites :

- **Les visites globales** : la totalité des visites effectuées sur une période donnée.
- **Les visites entrantes** : les visites qui contiennent au moins 2 pages vues.
- **Les visites à rebond** : les visites qui ne contiennent qu'une seule page vue où représentent des connexions avec sortie immédiate (certains ne prennent pas le temps de regarder d'autres pages et s'en vont directement après avoir vu ce qu'ils cherchaient. En d'autres termes, on peut appeler cela une visite à une page vue, ou un rebond... Ces visites ne sont pas très qualitatives et méritent d'être surveillées pour voir ce qui peut être amélioré pour retenir le visiteur).

Page :

- **Page/Visites globales** : moyenne du nombre de page vue
- **Page/Visites entrantes** : moyenne du nombre de page vue

Durée :

- **Page/Visites globales** : durée moyenne par page
- **Pages vues** : durée moyenne par page