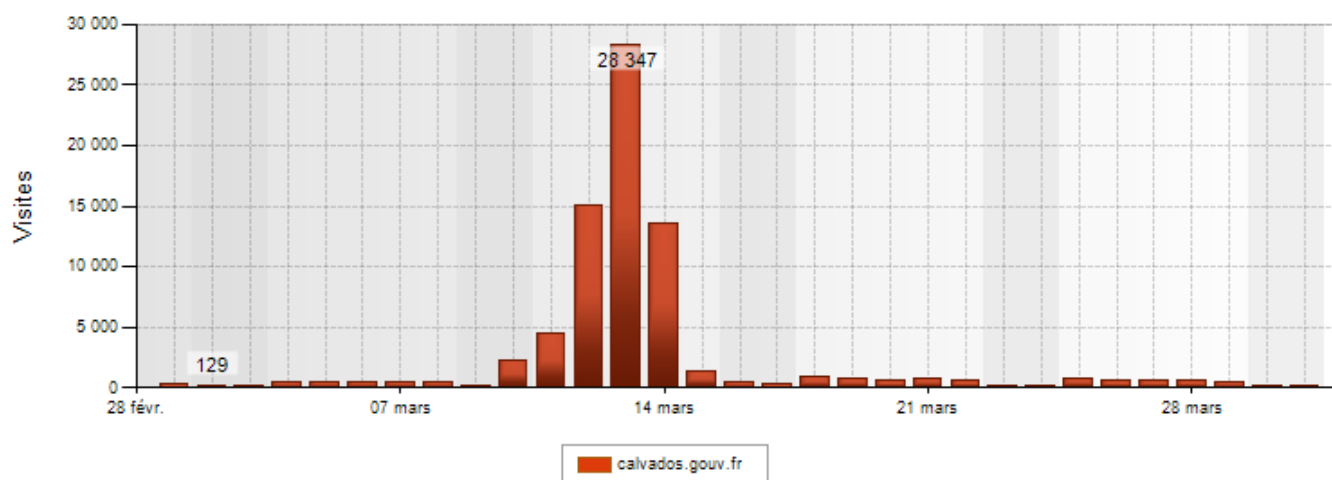




Tableau de bord mensuel de suivi de l'évolution du Site internet de l'État dans le Calvados

Mars 2013



<http://www.calvados.gouv.fr/>

Site mis en ligne le 22/02/2013

- **Février 2013 : 3 474**
- **Mars 2013 : 77 038**

Principaux événements du mois :

Fréquentation du site :

Le nombre de visites **77 038** a augmenté de **+ 2117,60 %** par rapport à la période précédente Mars 2013 (M-1) avec 3 474 visites.

	Nombre de visites		Evolution
	Mois	Mois M-1	
Visites globales	77038	3474	2117,6%
Visites entrantes	30240	2573	1075,3%
Visites à rebond	46798	901	5094,0%
Pages vues	192248	22512	754,0%
Page/Visites globales	2,5	6,5	-61,5%
Page/Visites entrantes	4,8	8,4	-42,9%
Durée moy / Visites glob	00:08:30	00:07:14	17,5%
Durée moy / Pages vues (sous-rubriques et articles)	00:01:46	00:00:52	103,8%

*voir à la fin du document la définition des différentes consultations « visites, page, durée »


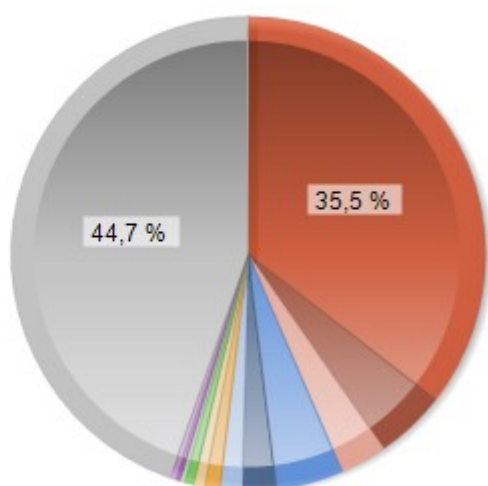
Commentaires :

Audience des rubriques à la racine du site :

Rubriques à la racine du site (Rbrique de niveau 1)	Rubriques	Visites Mois	Évolution/M-1	Pages vues
		Services de l'État	6773	533,60%
	Politiques publiques	7745	492,10%	31359
	Actualités	65837	19150,60%	109332
	Publications	2747	204,50%	5384
	Démarches administratives	7184	274,80%	16558
	Vous êtes	2140	368,30%	2769
	Outils	1623	512,50%	4415
	Pied de page	180	109,30%	312
	Moteur de recherche	2597	470,80%	5536

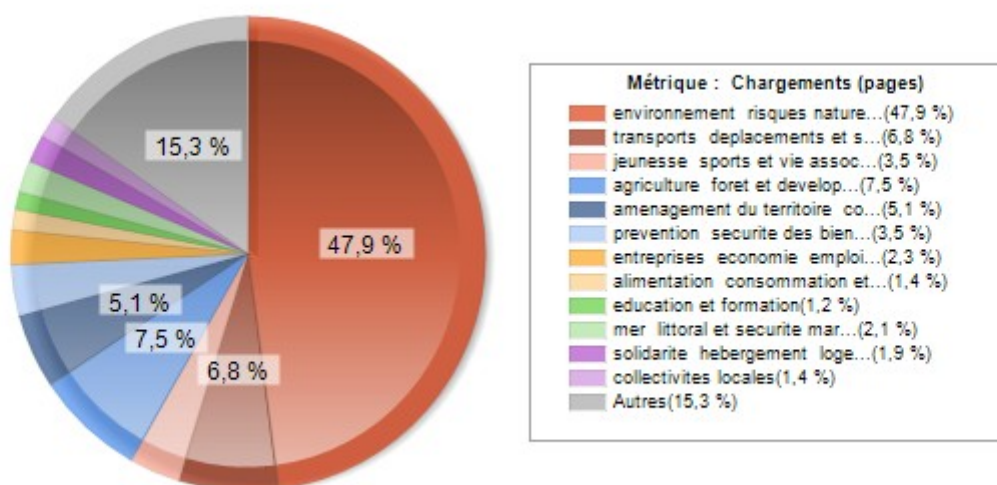
Par rubrique de niveau 2 : Service de l'État

Rubriques Service de l'État (Rub niveau 2)	Sous-Rubriques	Visites Mois	Évolution/M-1	Pages vues
	Présentation des services	810	208,00%	1327
	Préfecture et sous-préfectures	2845	380,60%	6488
	Agriculture, environnement, aménagement et logement	1032	443,20%	1384
	Consommation, alimentation, animaux	147	212,80%	186
	Culture	55	139,10%	61
	Mémoire, anciens combattants	61	-%	65
	Economie, finances publiques, travail et emploi	141	83,10%	167
	Education	827	2332,40%	984
	Etat et collectivités	175	84,00%	241
	Justice	64	540,00%	78
	Mer et littoral	265	400,00%	351
	Santé et cohésion sociale	331	187,80%	430
	Sécurité et protection des personnes	501	421,90%	627
	Transports, déplacements et sécurité routière	1454	1221,80%	1818




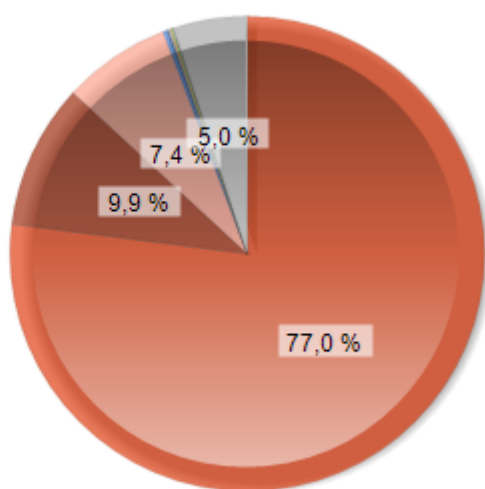
Par rubrique de niveau 2 : Politiques publiques

	Sous-Rubriques	Visites Mois	Évolution/M-1	Pages vues
Rubriques Politiques publiques (Rub niveau 2)	Agriculture, forêt et développement rural	964	<i>588,60%</i>	2861
	Alimentation, consommation et commerce	318	<i>421,30%</i>	508
	Aménagement du territoire, construction, logement	722	<i>301,10%</i>	1907
	Animaux	120	<i>166,70%</i>	352
	Elections et citoyenneté	100	<i>316,70%</i>	150
	Culture	48	<i>500,00%</i>	75
	Collectivités locales	303	<i>1217,40%</i>	663
	Droits des femmes et égalité	110	<i>243,80%</i>	228
	Education et formation	364	<i>267,70%</i>	563
	Entreprises, économie, emploi, finances publiques	359	<i>49,00%</i>	816
	Environnement, risques naturels et technologiques	3410	<i>550,80%</i>	15445
	Jeunesse, sports et vie associative	754	<i>326,00%</i>	1310
	Médailles et décorations officielles	153	<i>512,00%</i>	336
	Mémoire, anciens combattants	116	<i>510,50%</i>	244
	Mer, littoral et sécurité maritime	271	<i>774,20%</i>	790
	Prévention, sécurité des biens et des personnes	582	<i>401,70%</i>	1241
	Solidarité, hébergement, logement et populations vulnérables	248	<i>230,70%</i>	696
Transports, déplacements et sécurité routière	922	<i>668,30%</i>	2396	



Par rubrique de niveau 2 : Actualités

Rubriques Actualité (Rub niveau 2)	Sous-Rubriques	Visites Mois	Évolution/M-1	Pages vues
	Salle de presse	5750	7465,80%	9351
	Agriculture, environnement, forêt	126	-%	178
	Prévention des risques et sécurité des biens et des personnes	8274	-%	10813
	Aménagement, logement et développement des territoires	115	-%	158
	Culture, patrimoine		-%	
	Elections, citoyenneté		-%	
	Jeunesse, sport, éducation, formation	225	-%	298
	Mémoire, solidarité, santé, droit des femmes et égalité	70	-%	103
	Consommation, commerce, alimentation		-%	
	Entreprises, économie, emploi, finances publiques	150	-%	191
	Mer, littoral, pêche	31	-%	55
	Démarches administratives	142	-%	162



Par rubrique de niveau 2 : Publications

Rubriques Actualité (Rub niveau 2)	Sous-Rubriques	Visites Mois	Évolution/M-1	Pages vues
	Concours	855	174,90%	1376
	Avis et consultation du public	461	694,80%	830
	Magazine Etat d'avenir	131	147,20%	297
	Marchés publics	66	312,50%	79
	Recueil des actes administratifs	818	121,10%	1180

Par rubrique de niveau 2 : Démarches administratives

Rubriques Démarches administratives (Rub niveau 2)	Sous-Rubriques	Visites Mois	Évolution/M-1	Pages vues
	Dans le Calvados	5857	365,20%	9657
	Nationales	858	310,50%	2140

Par rubrique de niveau 2 : Vous êtes

Rubriques Vous êtes (Rub niveau 2)	Sous-Rubriques	Visites Mois	Évolution/M-1	Pages vues
	Un particulier	867	368,60%	1050
	Un professionnel	285	470,00%	358
	Une collectivité	151	202,00%	198
	Une association	123	200,00%	176

Audience par page : (Articles) – Les 10 premiers...

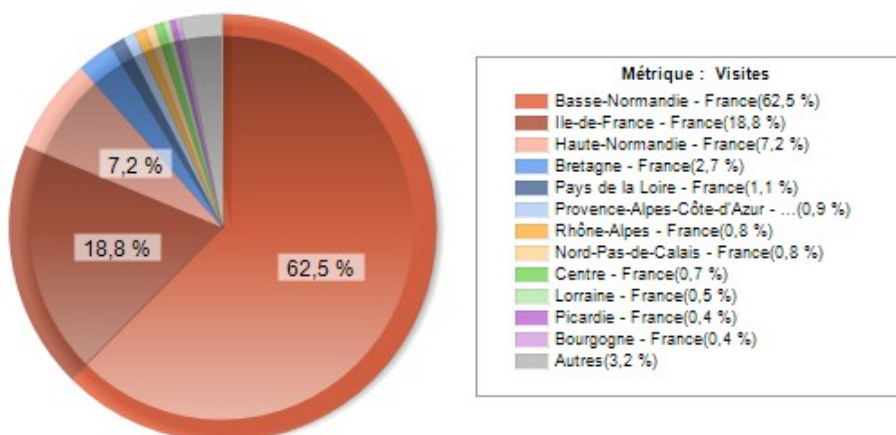
Audience par page : Articles	Articles	Visites
	Actualité-PRSBP- Vigilance orange neige et verglas dans Calvados	29363
	Actualité-PRSBP- Episode neigeux dans Calvados	23133
	Actualité-PRSBP- Intempéries dans Calvados vers une sortie crise	4479
	Actualité-Salle de presse-CP - Vigilance orange neige	2015
	Démarche administratives-Dans le Calvados- Certificat immatriculation véhicule	1429
	Actualité-PRSBP- Attention conséquences intempéries bâtiments	1023
	Actualité-PRSBP- Interdiction circulation véhicule Caen/Rennes	896
	Actualité-PRSBP- Généralisation de la pré-plainte en ligne	821
	Actualité-Salle de presse-CP – Interdiction de circulation 5 avril 2013	536
Publications-Concours- Ouverture concours interne SA 2013	518	

Commentaires :

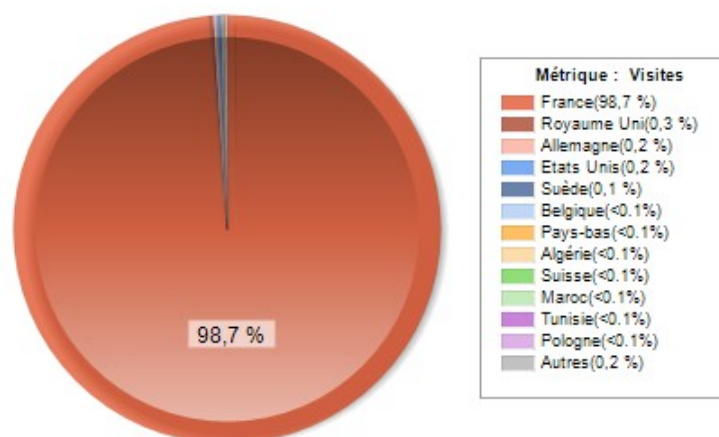
PRSBP : *Prévention des Risques et Sécurité des Biens et des Personnes*

CP : *Communiqué de Presse*

Géolocalisation : Régions



Géolocalisation : Pays



Si vous souhaitez avoir des informations sur les taux de fréquentation de vos contenus, n'hésitez pas à me contacter : [Serge Hamard](#)

*

Qu'est-ce qu'une visite ?

Visite : nombre de fois où le site a été visité sur une durée de 30 minutes (*1 visiteur (adresse IP du poste) a pu faire 10 visites en 30mn, une seule sera comptabilisée*). Une visite prend fin lorsque 2 pages successives sont séparées de plus de 30 min.

Les différents types de visites :

- **Les visites globales** : la totalité des visites effectuées sur une période donnée.
- **Les visites entrantes** : les visites qui contiennent au moins 2 pages vues.
- **Les visites à rebond** : les visites qui ne contiennent qu'une seule page vue où représentent des connexions avec sortie immédiate (certains ne prennent pas le temps de regarder d'autres pages et s'en vont directement après avoir vu ce qu'ils cherchaient. En d'autres termes, on peut appeler cela une visite à une page vue, ou un rebond... Ces visites ne sont pas très qualitatives et méritent d'être surveillées pour voir ce qui peut être amélioré pour retenir le visiteur).

Page :

- **Page/Visites globales** : moyenne du nombre de page vue
- **Page/Visites entrantes** : moyenne du nombre de page vue

Durée :

- **Page/Visites globales** : durée moyenne par page
- **Pages vues** : durée moyenne par page