



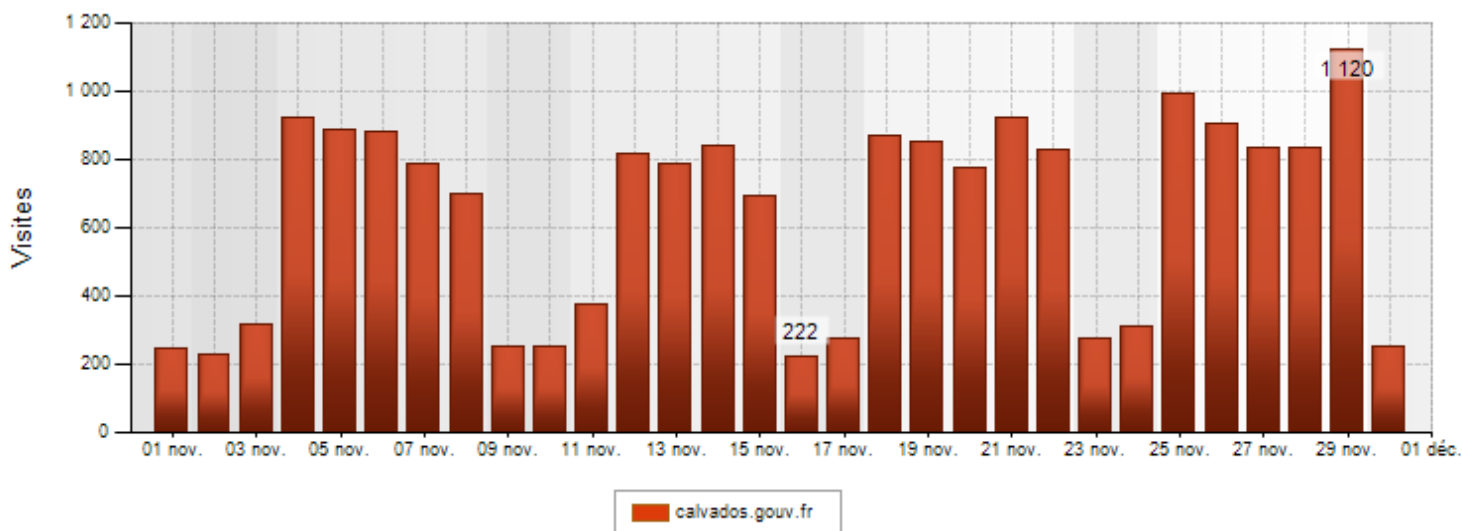
# Les services de l'État dans le Calvados



Services de l'État | Politiques publiques | Actualités | Publications | Démarches administratives | Vous êtes...

## Tableau de bord mensuel de suivi de l'évolution du Site internet de l'État dans le Calvados

**Novembre 2013**



<http://www.calvados.gouv.fr/>

-----

Site mis en ligne le 22/02/2013

- **Avril 2013 : 18 057**
- **Mai 2013 : 21 140**
- **Juin 2013 : 19 039**
- **Juillet 2013 : 19 132**
- **Août 2013 : 18 135**
- **Septembre 2013 : 20 623**
- **Octobre 2013 : 25 719**
- **Novembre 2013 : 19 700**

## Fréquentation du site :

Le nombre de visites **19 700** a diminué de **-23,40%** par rapport à la période précédente Octobre 2013 (M-1) avec 20 623 visites.

	Nombre de visites		Evolution
	Mois	Mois M-1	
Visites globales	<b>19700</b>	25719	<b>-23,4%</b>
Visites entrantes	<b>12290</b>	15667	<b>-21,6%</b>
Visites à rebond	<b>7410</b>	10052	<b>-26,3%</b>
Pages vues	<b>85511</b>	109583	<b>-22,0%</b>
Page/Visites globales	<b>4,4</b>	4,3	<b>2,3%</b>
Page/Visites entrantes	<b>6,4</b>	6,4	<b>0,0%</b>
Durée moy / Visites glob	<b>00:04:57</b>	00:05:06	<b>-2,9%</b>
Durée moy / Pages vues (sous-rubriques et articles)	<b>00:00:46</b>	00:00:48	<b>-4,2%</b>

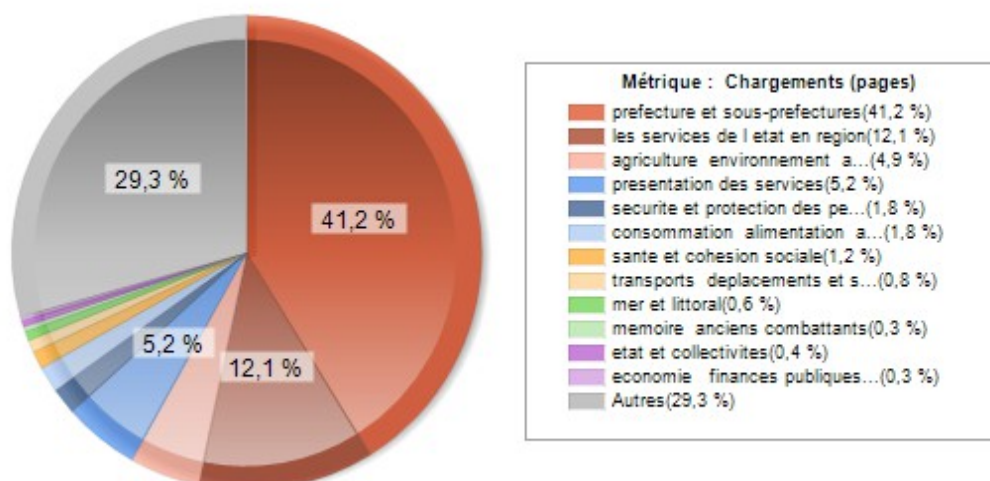
\* voir à la fin du document la définition des différentes consultations « visites, page, durée »

## Audience des rubriques à la racine du site : *Ordre décroissant* (du plus grand au plus petit)

	Rubriques	Visites Mois	Évolution/M-1	Pages vues
Rubriques à la racine du site (Rubrique de niveau 1)	Politiques publiques	<b>7793</b>	<b>-14,90%</b>	<b>26173</b>
	Démarches administratives	<b>6501</b>	<b>-17,10%</b>	<b>15978</b>
	Services de l'État	<b>5820</b>	<b>-16,10%</b>	<b>14677</b>
	Publications	<b>2813</b>	<b>-32,40%</b>	<b>7656</b>
	Actualités	<b>1972</b>	<b>-61,30%</b>	<b>3851</b>
	Certificat d'immatriculation	<b>1869</b>	<b>-23,70%</b>	<b>5429</b>
	Moteur de recherche	<b>1595</b>	<b>-28,10%</b>	<b>3201</b>
	Vous êtes	<b>1525</b>	<b>-26,40%</b>	<b>1917</b>
	Outils	<b>1327</b>	<b>-17,30%</b>	<b>3281</b>
	Grands événements 2014	<b>760</b>	<b>-42,30%</b>	<b>1725</b>
	Pied de page	<b>167</b>	<b>-9,70%</b>	<b>269</b>

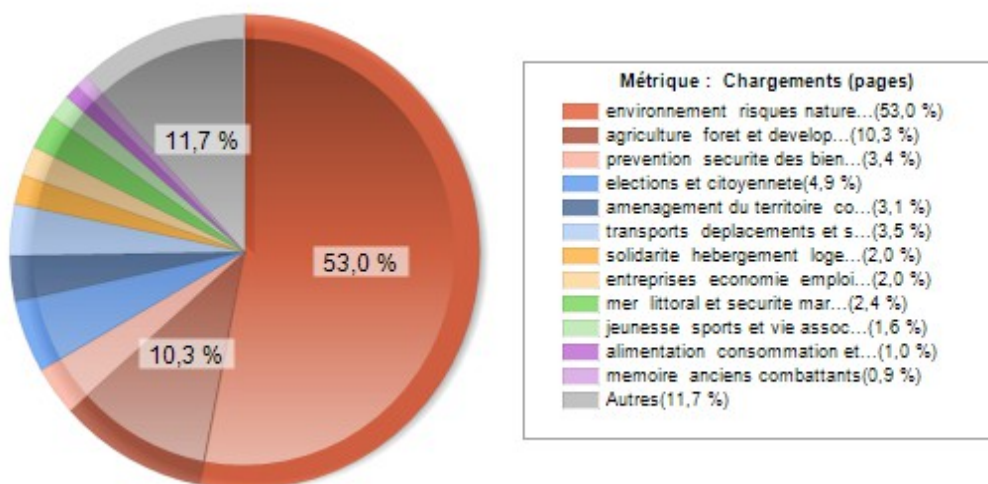
**Par rubrique de niveau 2 : Service de l'État**

Rubriques Service de l'État (Rub niveau 2)	Sous-Rubriques	Visites Mois	Évolution/M-1	Pages vues
	Présentation des services	854	-15,60%	1300
	Préfecture et sous-préfectures	3705	-9,20%	7190
	Agriculture, environnement, aménagement et logement	798	-30,10%	1086
	Consommation, alimentation, animaux	210	-11,00%	285
	Culture	59	34,10%	73
	Mémoire, anciens combattants	65	-19,80%	89
	Economie, finances publiques, travail et emploi	111	-40,30%	137
	Education	54	63,60%	72
	Etat et collectivités	113	-33,10%	151
	Justice	44	-26,70%	51
	Mer et littoral	149	-64,40%	198
	Santé et cohésion sociale	233	-28,50%	293
	Sécurité et protection des personnes	298	-0,30%	379
	Transports, déplacements et sécurité routière	332	-22,80%	430
Les services de l'État en région	874	-16,10%	1892	



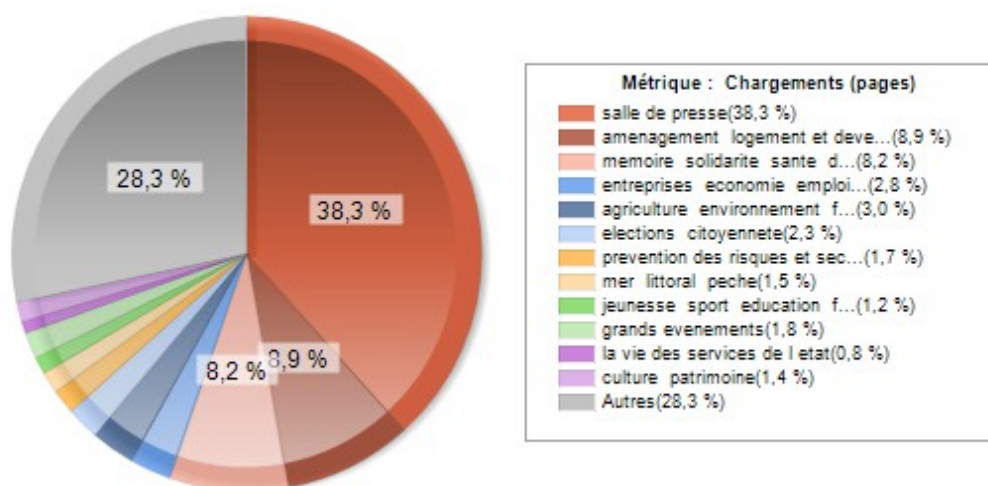
**Par rubrique de niveau 2 : Politiques publiques**

	Sous-Rubriques	Visites Mois	Évolution/M-1	Pages vues
<b>Rubriques Politiques publiques (Rub niveau 2)</b>	Agriculture, forêt et développement rural	<b>1379</b>	<b>10,60%</b>	<b>3247</b>
	Alimentation, consommation et commerce	<b>184</b>	<b>-6,60%</b>	<b>305</b>
	Aménagement du territoire, construction, logement	<b>484</b>	<b>-17,70%</b>	<b>979</b>
	Animaux	<b>99</b>	<b>-7,50%</b>	<b>240</b>
	Elections et citoyenneté	<b>487</b>	<b>28,50%</b>	<b>1426</b>
	Culture	<b>41</b>	<b>-25,50%</b>	<b>99</b>
	Collectivités locales	<b>142</b>	<b>-22,00%</b>	<b>247</b>
	Droits des femmes et égalité	<b>79</b>	<b>41,10%</b>	<b>121</b>
	Education et formation	<b>101</b>	<b>1,00%</b>	<b>202</b>
	Entreprises, économie, emploi, finances publiques	<b>284</b>	<b>-32,90%</b>	<b>558</b>
	Environnement, risques naturels et technologiques	<b>3819</b>	<b>-18,10%</b>	<b>14209</b>
	Jeunesse, sports et vie associative	<b>286</b>	<b>-1,70%</b>	<b>505</b>
	Médailles et décorations officielles	<b>59</b>	<b>-49,60%</b>	<b>80</b>
	Mémoire, anciens combattants	<b>140</b>	<b>72,80%</b>	<b>260</b>
	Mer, littoral et sécurité maritime	<b>304</b>	<b>-39,60%</b>	<b>695</b>
	Prévention, sécurité des biens et des personnes	<b>553</b>	<b>-39,20%</b>	<b>946</b>
	Solidarité, hébergement, logement et populations vulnérables	<b>319</b>	<b>42,40%</b>	<b>592</b>
Transports, déplacements et sécurité routière	<b>391</b>	<b>-37,20%</b>	<b>992</b>	



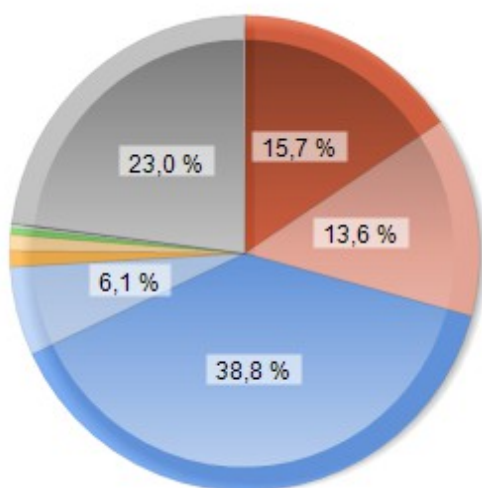
## Par rubrique de niveau 2 : Actualités

Rubriques Actualité (Rub niveau 2)	Sous-Rubriques	Visites Mois	Évolution/M-1	Pages vues
	Salle de presse	910	-8,00%	1556
	Agriculture, environnement, forêt	134	-12,40%	208
	Prévention des risques et sécurité des biens et des personnes	52	-96,80%	86
	Aménagement, logement et développement des territoires	271	41,10%	365
	Culture, patrimoine	30	900,00%	66
	Elections, citoyenneté	118	22,90%	192
	Jeunesse, sport, éducation, formation, vie associative	86	-46,30%	124
	Solidarité, santé, droit des femmes et égalité, mémoire	205	118,10%	333
	Consommation, commerce, alimentation	32	-15,80%	44
	Entreprises, économie, emploi, finances publiques	109	-23,20%	148
	Mer, littoral, pêche	66	-61,40%	105
Grands Événements 2014	35	0,00%	88	
La vie des services de l'Etat	46	-65,40%	60	



### Par rubrique de niveau 2 : Publications

Rubriques Actualité (Rub niveau 2)	Sous-Rubriques	Visites Mois	Évolution/M-1	Pages vues
	Concours – Examens – Recrutements	836	-62,10%	1453
	Avis et consultation du public	357	-45,10%	600
	Magazine Etat d'avenir	428	336,70%	587
	Marchés publics	42	-51,20%	50
	Rapport d'activité des services de l'État	25	-32,40%	42
	Recueil des actes administratifs	740	-25,90%	1159
	Documentation – Ressources	699	-27,30%	3239
	Études de l'INSEE	13	-55,20%	14
	Taxe d'apprentissage régionale	29	11,50%	41



Métrique : Chargements (pages)

- recueil des actes administratifs(15,7 %)
- concours(13,6 %)
- documentation - ressources(38,8 %)
- avis et consultation du public(6,1 %)
- magazine etat d avenir(1,1 %)
- rapport d activite des servic...(1,1 %)
- marches publics(0,4 %)
- taxe d apprentissage regionale(0,3 %)
- icpe : installations classees...(0,1 %)
- etudes de l insee(<0,1%)
- Autres(23,0 %)

### Par rubrique de niveau 2 : Démarches administratives

Rubriques Démarches administratives (Rub niveau 2)	Sous-Rubriques	Visites Mois	Évolution/M-1	Pages vues
	Dans le Calvados	6347	-15,80%	10643
	Nationales	664	-19,10%	1902

### Par rubrique de niveau 2 : Vous êtes

Rubriques Vous êtes (Rub niveau 2)	Sous-Rubriques	Visites Mois	Évolution/M-1	Pages vues
	Un particulier	668	-36,10%	793
	Un professionnel	171	3,60%	211
	Une collectivité	100	13,60%	122
	Une association	103	-9,60%	138

## Audience par page : (Articles) – Les 10 premiers...

Audience par page : Articles	Articles	Visites
	Démarche administratives-Dans le Calvados- <a href="#">Certificat immatriculation véhicule</a>	1703
	Service de l'Etat- PSP/Inf. Pratiques - <a href="#">Quand venir nous voir? Nos horaires...</a>	1175
	Accueil -CI- <a href="#">Changement de propriétaire..Vous venez de prendre ... d'un véhicule</a>	1021
	Démarche administratives- Dans le Calvados - <a href="#">Permis de conduire</a>	751
	Accueil -CI- <a href="#">Changement de propriétaire..Vous ne pouvez pas vous... préfecture</a>	602
	Démarche administratives- Dans le Calvados - <a href="#">Etrangers en France</a>	514
	Publications-RAA-RAAD- <a href="#">Recueil des actes administratifs 2013 du Calvados</a>	484
	Service de l'Etat- Agriculture, environnement, aménagement et log. / <a href="#">la DDTM</a>	446
	Publications-MEA – EAC – <a href="#">Magazine Etat d'avenir N°3</a>	333
	Accueil -CI- <a href="#">Changement de domicile..Vous venez de déménager : vous devez ..</a>	327

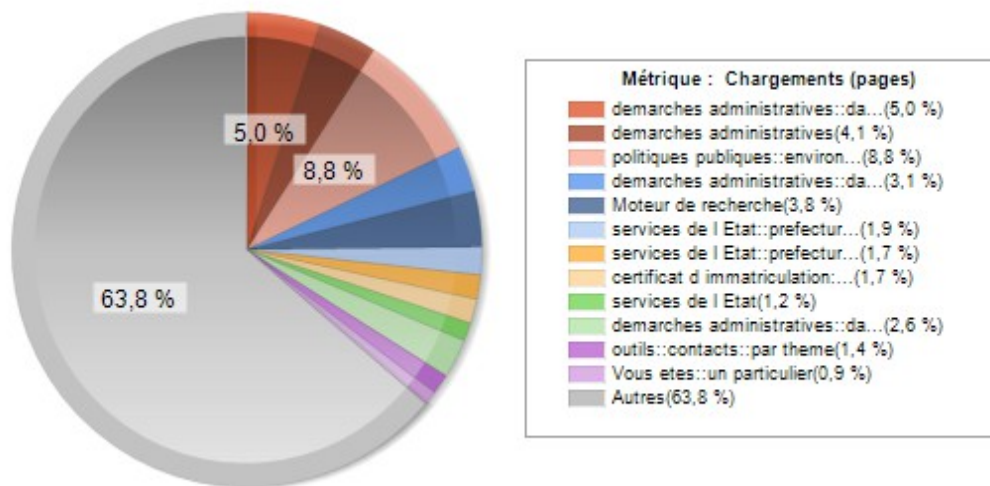
### Commentaires :

Services de l'État : **PSP** : Préfecture et Sous-Préfectures

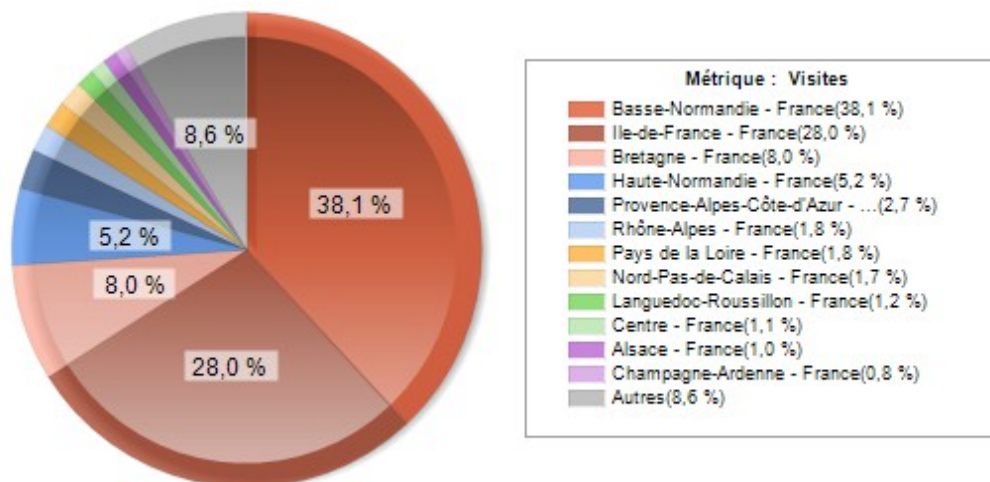
Accueil : **CI** : Certificat d'Immatriculation

Publication : **RAA – RAAD** : Recueil des Actes Administratifs > Recueil des Actes Administratifs Départemental

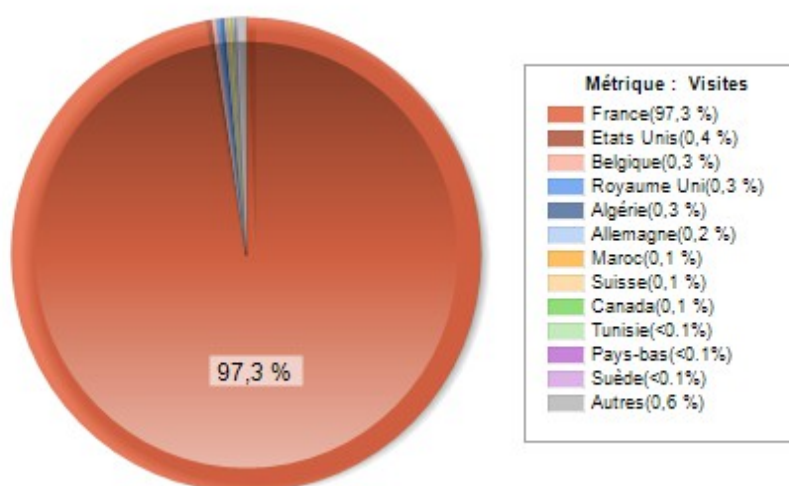
Publication : **MEA – EAC** : Magazine Etat d'avenir > Etat d'avenir Calvados



## Géolocalisation : Régions



## Géolocalisation : Pays



**Si vous souhaitez avoir des informations sur les taux de fréquentation de vos contenus, n'hésitez pas à me contacter : [Serge Hamard](#)**

\*

### Qu'est-ce qu'une visite ?

**Visite** : nombre de fois où le site a été visité sur une durée de 30 minutes (*1 visiteur (adresse IP du poste) a pu faire 10 visites en 30mn, une seule sera comptabilisée*). Une visite prend fin lorsque 2 pages successives sont séparées de plus de 30 min.

Pour toutes informations : [Serge Hamard](#) – DREAL Basse-Normandie/MPAS/Pôle Communication – Tél. 02.50.01.82.91



### Les différents types de visites :

- **Les visites globales** : la totalité des visites effectuées sur une période donnée.
- **Les visites entrantes** : les visites qui contiennent au moins 2 pages vues.
- **Les visites à rebond** : les visites qui ne contiennent qu'une seule page vue où représentent des connexions avec sortie immédiate (certains ne prennent pas le temps de regarder d'autres pages et s'en vont directement après avoir vu ce qu'ils cherchaient. En d'autres termes, on peut appeler cela une visite à une page vue, ou un rebond... Ces visites ne sont pas très qualitatives et méritent d'être surveillées pour voir ce qui peut être amélioré pour retenir le visiteur).

### Page :

- **Page/Visites globales** : moyenne du nombre de page vue
- **Page/Visites entrantes** : moyenne du nombre de page vue

### Durée :

- **Page/Visites globales** : durée moyenne par page
- **Pages vues** : durée moyenne par page