



Les services de l'État dans le Calvados



Services de l'État

Politiques publiques

Actualités

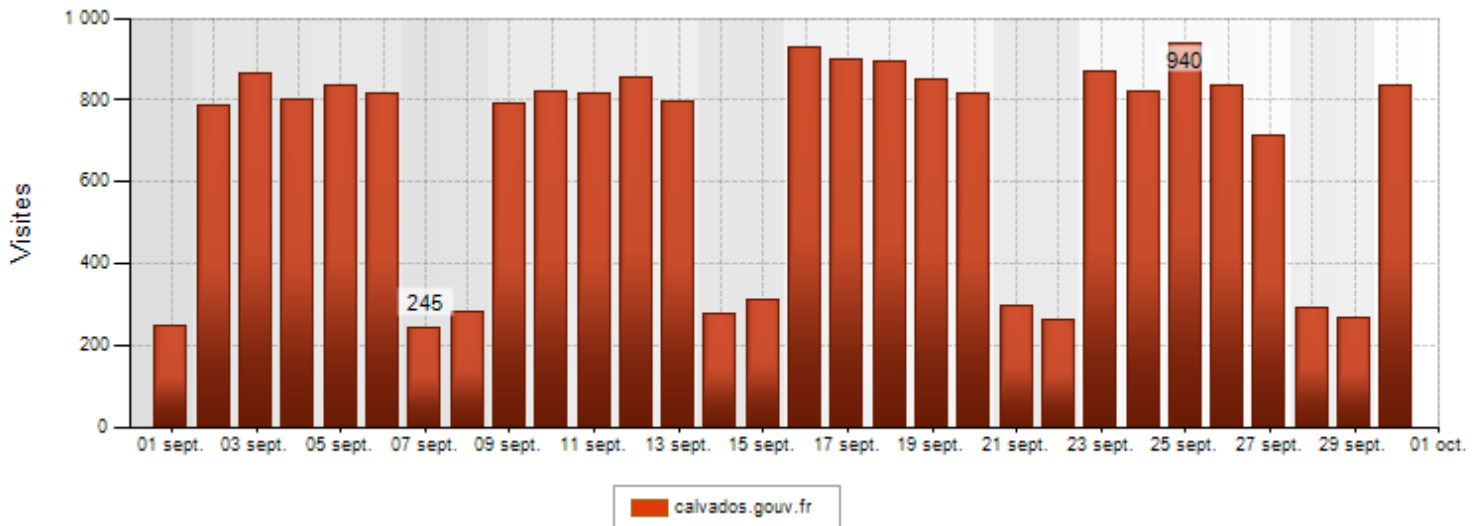
Publications

Démarches administratives

Vous êtes...

Tableau de bord mensuel de suivi de l'évolution du Site internet de l'État dans le Calvados

**Octobre
2013**



<http://www.calvados.gouv.fr/>

Site mis en ligne le 22/02/2013

- **Février 2013 : 3 474**
- **Mars 2013 : 77 038**
- **Avril 2013 : 18 057**
- **Mai 2013 : 21 140**
- **Juin 2013 : 19 039**
- **Juillet 2013 : 19 132**
- **Août 2013 : 18 135**
- **Septembre 2013 : 20 623**
- **Octobre 2013 : 25 719**

Principaux événements du mois :

Fréquentation du site :

Le nombre de visites **25 719** a augmenté de **+24,70%** par rapport à la période précédente Septembre 2013 (M-1) avec 20 623 visites.

	Nombre de visites		Evolution
	Mois	Mois M-1	
Visites globales	25719	20623	24,7%
Visites entrantes	15667	13759	13,9%
Visites à rebond	10052	6864	46,4%
Pages vues	109583	96036	14,1%
Page/Visites globales	4,3	4,7	-8,5%
Page/Visites entrantes	6,4	6,5	-1,5%
Durée moy / Visites glob	00:05:06	00:04:56	3,4%
Durée moy / Pages vues (sous-rubriques et articles)	00:00:48	00:00:45	6,7%

*voir à la fin du document la définition des différentes consultations « visites, page, durée »

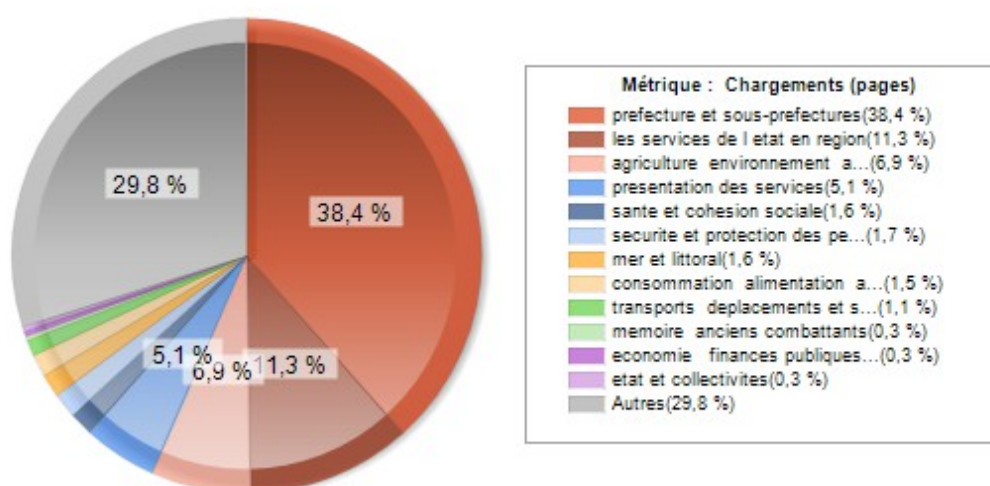
Commentaires :

Audience des rubriques à la racine du site :

Rubriques à la racine du site (Rubrique de niveau 1)	Rubriques	Visites Mois	Évolution/M-1	Pages vues
	Services de l'État	6937	26,00%	17915
	Politiques publiques	9159	10,80%	31976
	Actualités	5099	81,60%	7827
	Publications	4164	79,80%	11113
	Démarches administratives	7838	6,80%	18245
	Vous êtes	2071	25,80%	2638
	Grands événements 2014	1318	49,30%	3747
	Outils	1605	26,20%	3732
	Pied de page	185	-4,60%	301
	Moteur de recherche	2219	25,40%	4840
	Certificat d'immatriculation	2451	23,40%	6998

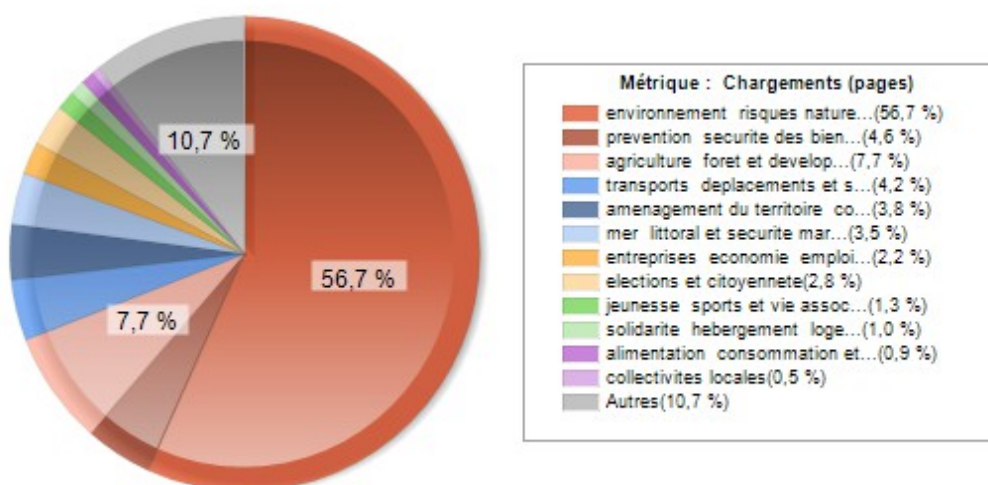
Par rubrique de niveau 2 : Service de l'État

Rubriques Service de l'État (Rub niveau 2)	Sous-Rubriques	Visites Mois	Évolution/M-1	Pages vues
	Présentation des services	1012	12,70%	1539
	Préfecture et sous-préfectures	4079	13,00%	8092
	Agriculture, environnement, aménagement et logement	1142	56,40%	1628
	Consommation, alimentation, animaux	236	14,60%	315
	Culture	44	18,90%	51
	Mémoire, anciens combattants	81	92,90%	97
	Economie, finances publiques, travail et emploi	186	124,10%	242
	Education	33	-8,30%	48
	Etat et collectivités	169	53,60%	169
	Justice	60	122,20%	79
	Mer et littoral	418	112,20%	555
	Santé et cohésion sociale	326	11,60%	428
	Sécurité et protection des personnes	299	9,50%	427
	Transports, déplacements et sécurité routière	430	44,30%	549
Les services de l'État en région	1042	33,40%	2237	



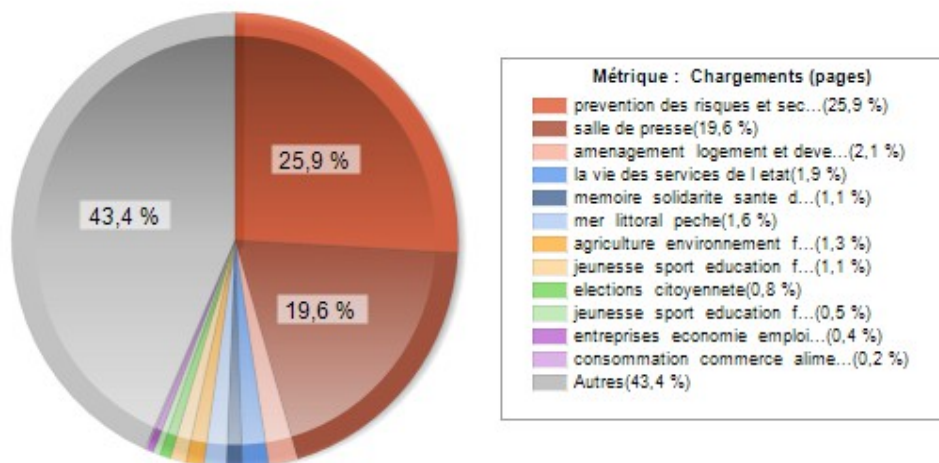
Par rubrique de niveau 2 : Politiques publiques

Rubriques Politiques publiques (Rub niveau 2)	Sous-Rubriques	Visites Mois	Évolution/M-1	Pages vues
	Agriculture, forêt et développement rural	1247	22,70%	3021
	Alimentation, consommation et commerce	197	29,60%	326
	Aménagement du territoire, construction, logement	588	15,50%	1440
	Animaux	107	-15,10%	246
	Elections et citoyenneté	379	193,80%	986
	Culture	55	27,90%	116
	Collectivités locales	182	19,70%	273
	Droits des femmes et égalité	56	12,00%	93
	Education et formation	100	42,90%	149
	Entreprises, économie, emploi, finances publiques	423	56,70%	806
	Environnement, risques naturels et technologiques	4664	-1,90%	18507
	Jeunesse, sports et vie associative	291	13,70%	498
	Médailles et décorations officielles	117	-4,10%	173
	Mémoire, anciens combattants	81	44,60%	116
	Mer, littoral et sécurité maritime	503	-1,00%	1261
	Prévention, sécurité des biens et des personnes	909	75,80%	1561
Solidarité, hébergement, logement et populations vulnérables	224	-10,00%	372	
Transports, déplacements et sécurité routière	623	2,50%	1450	



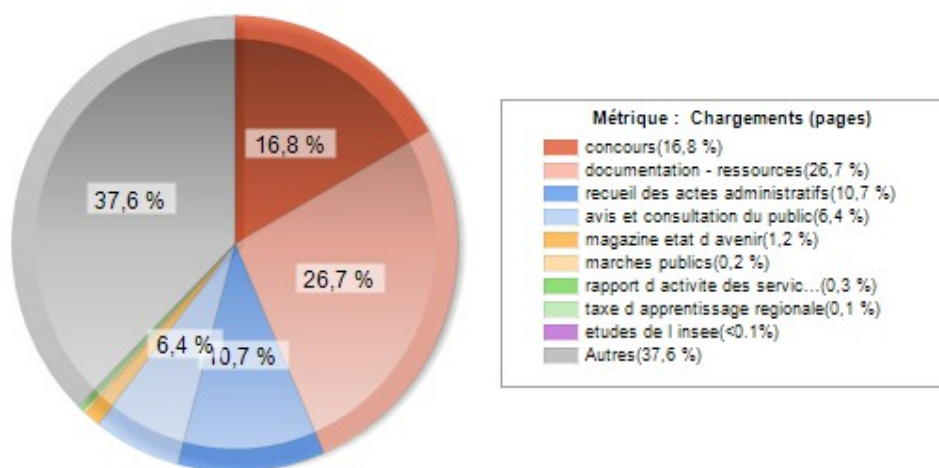
Par rubrique de niveau 2 : Actualités

Rubriques Actualité (Rub niveau 2)	Sous-Rubriques	Visites Mois	Évolution/M-1	Pages vues
	Salle de presse	989	-30,60%	1666
	Agriculture, environnement, forêt	153	21,40%	203
	Prévention des risques et sécurité des biens et des personnes	1629	1268,90%	1970
	Aménagement, logement et développement des territoires	192	-18,30%	253
	Culture, patrimoine	3	-93,50%	6
	Elections, citoyenneté	96	74,50%	125
	Jeunesse, sport, éducation, formation	160	49,50%	219
	Mémoire, solidarité, santé, droit des femmes et égalité	94	42,40%	116
	Consommation, commerce, alimentation	38	52,00%	45
	Entreprises, économie, emploi, finances publiques	142	40,60%	181
	Mer, littoral, pêche	171	-19,30%	251
	Démarches administratives	14	-87,90%	28
	La vie des services de l'Etat	133	-75,00%	202
	Calendrier Rencontres de la sécurité	21	31,30%	46



Par rubrique de niveau 2 : Publications

Rubriques Actualité (Rub niveau 2)	Sous-Rubriques	Visites Mois	Évolution/M-1	Pages vues
	Concours	2204	154,50%	3878
	Avis et consultation du public	650	135,50%	1244
	Magazine Etat d'avenir	98	60,70%	200
	Marchés publics	86	28,40%	103
	Rapport d'activité des services de l'État	37	-30,20%	52
	Recueil des actes administratifs	998	8,50%	1461
	Documentation – Ressources	961	114,50%	3038
	Études de l'INSEE	29	11,50%	34
	Taxe d'apprentissage régionale	26	8,30%	32



Par rubrique de niveau 2 : Démarches administratives

Rubriques Démarches administratives (Rub niveau 2)	Sous-Rubriques	Visites Mois	Évolution/M-1	Pages vues
	Dans le Calvados	7538	5,80%	12140
	Nationales	821	1,10%	2020

Par rubrique de niveau 2 : Vous êtes

Rubriques Vous êtes (Rub niveau 2)	Sous-Rubriques	Visites Mois	Évolution/M-1	Pages vues
	Un particulier	1046	35,70%	1263
	Un professionnel	165	10,70%	203
	Une collectivité	88	0,00%	117
	Une association	114	23,90%	174

Audience par page : (Articles) – Les 10 premiers...

Audience par page : Articles	Articles	Visites
	Démarche administratives-Dans le Calvados- Certificat immatriculation véhicule	1989
	Publications-CER- Recrutement sans concours d'un(e) assitante de direction DDTM	1474
	Actualité-PRSBP- Vents violents : Vigilance orange en cours	1337
	Accueil -CI- Changement de propriétaire..Vous venez de prendre ... d'un véhicule	1230
	Service de l'Etat- PSP/Inf. Pratiques - Quand venir nous voir? Nos horaires...	1097
	Démarche administratives- Dans le Calvados - Permis de conduire	923
	Service de l'Etat- Agriculture, environnement, aménagement et log. / la DDTM	719
	Accueil -CI- Changement de propriétaire..Vous ne pouvez pas vous... préfecture	683
	Démarche administratives- Dans le Calvados - Etrangers en France	610
Publications-RAA-RAAD- Recueil des actes administratifs 2013 du Calvados	545	

Commentaires :

Publications : **CER**: Concours – Examens – Recrutements

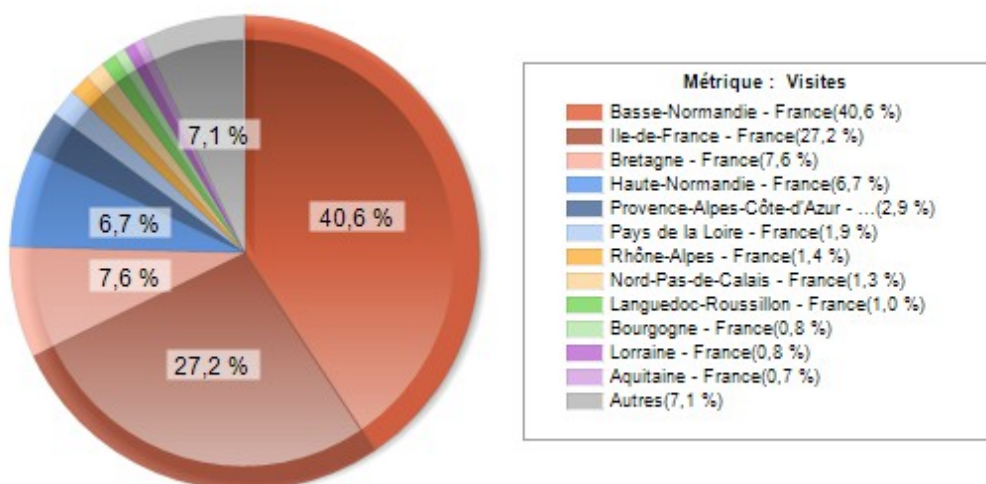
Actualités : **PRSBP** : Prévention des Risques et Sécurité des Biens et des Personnes

Accueil : **CI** : Certificat d'Immatriculation

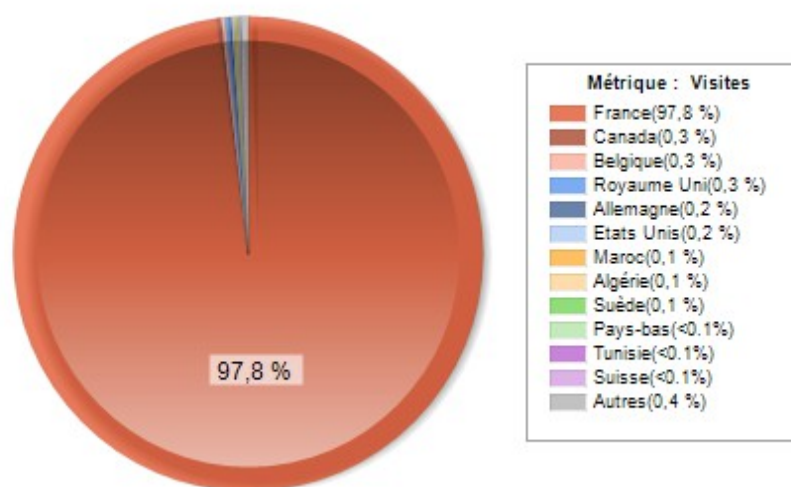
Services de l'État : **PSP** : Préfecture et Sous-Préfectures

Publication : **RAA – RAAD** : Recueil des Actes Administratifs > Recueil des Actes Administratifs Départemental

Géolocalisation : Régions



Géolocalisation : Pays



Si vous souhaitez avoir des informations sur les taux de fréquentation de vos contenus, n'hésitez pas à me contacter : [Serge Hamard](#)

*

Qu'est-ce qu'une visite ?

Visite : nombre de fois où le site a été visité sur une durée de 30 minutes (*1 visiteur (adresse IP du poste) a pu faire 10 visites en 30mn, une seule sera comptabilisée*). Une visite prend fin lorsque 2 pages successives sont séparées de plus de 30 min.

Les différents types de visites :

- **Les visites globales** : la totalité des visites effectuées sur une période donnée.
- **Les visites entrantes** : les visites qui contiennent au moins 2 pages vues.
- **Les visites à rebond** : les visites qui ne contiennent qu'une seule page vue où représentent des connexions avec sortie immédiate (certains ne prennent pas le temps de regarder d'autres pages et s'en vont directement après avoir vu ce qu'ils cherchaient. En d'autres termes, on peut appeler cela une visite à une page vue, ou un rebond... Ces visites ne sont pas très qualitatives et méritent d'être surveillées pour voir ce qui peut être amélioré pour retenir le visiteur).

Page :

- **Page/Visites globales** : moyenne du nombre de page vue
- **Page/Visites entrantes** : moyenne du nombre de page vue

Durée :

- **Page/Visites globales** : durée moyenne par page
- **Pages vues** : durée moyenne par page