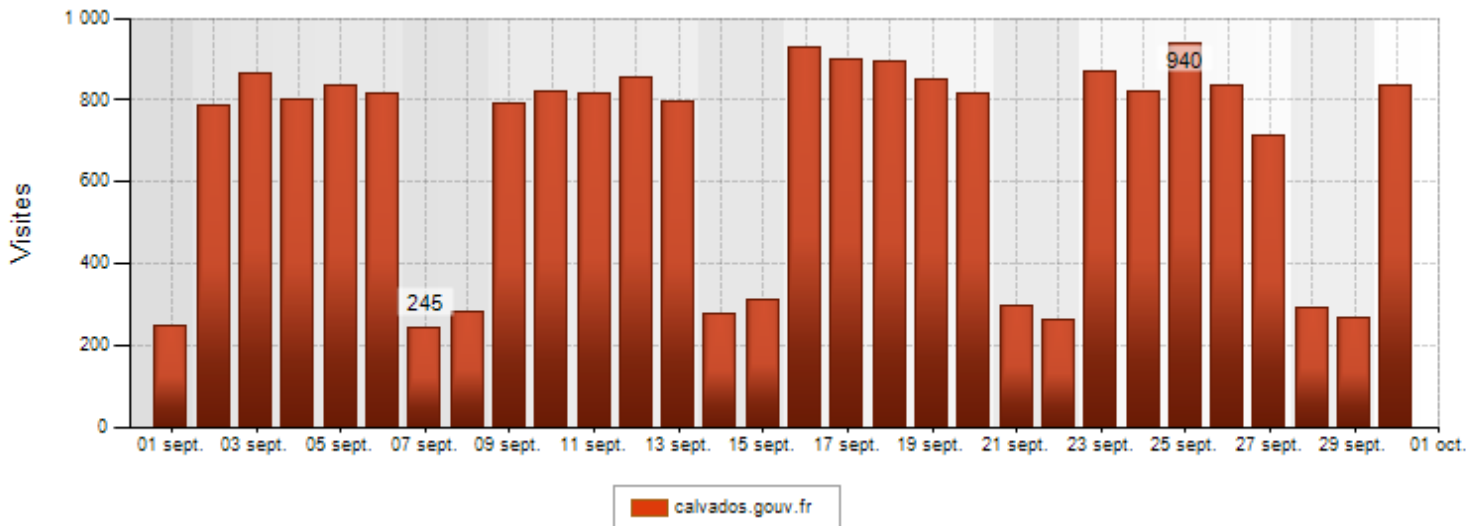




## Tableau de bord mensuel de suivi de l'évolution du Site internet de l'État dans le Calvados

**Septembre  
2013**



<http://www.calvados.gouv.fr/>

-----

Site mis en ligne le 22/02/2013

- **Février 2013 : 3 474**
- **Mars 2013 : 77 038**
- **Avril 2013 : 18 057**
- **Mai 2013 : 21 140**
- **Juin 2013 : 19 039**
- **Juillet 2013 : 19 132**
- **Août 2013 : 18 135**
- **Septembre 2013 : 20 623**

## Principaux événements du mois :

### Fréquentation du site :

Le nombre de visites **20 623** a augmenté de **+13,70%** par rapport à la période précédente Août 2013 (M-1) avec 18 135 visites.

	Nombre de visites		Evolution
	Mois	Mois M-1	
Visites globales	<b>20623</b>	18135	<b>13,7%</b>
Visites entrantes	<b>13759</b>	11914	<b>15,5%</b>
Visites à rebond	<b>6864</b>	6221	<b>10,3%</b>
Pages vues	<b>96036</b>	83884	<b>14,5%</b>
Page/Visites globales	<b>4,7</b>	4,7	<b>0,0%</b>
Page/Visites entrantes	<b>6,5</b>	6,6	<b>-1,5%</b>
Durée moy / Visites glob	<b>00:04:56</b>	00:04:53	<b>1,0%</b>
Durée moy / Pages vues (sous-rubriques et articles)	<b>00:00:45</b>	00:00:45	<b>0,0%</b>

\*voir à la fin du document la définition des différentes consultations « visites, page, durée »

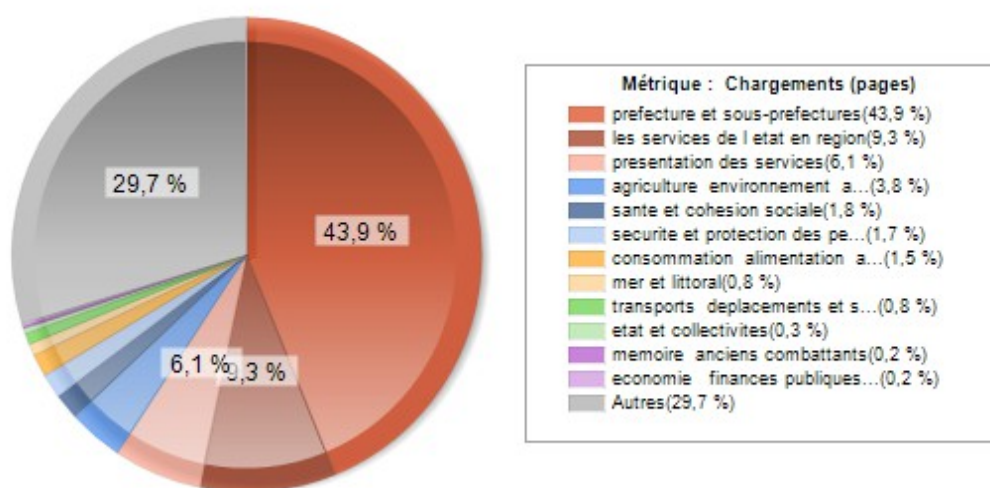
## Commentaires :

## Audience des rubriques à la racine du site :

Rubriques à la racine du site (Rubrique de niveau 1)	Rubriques	Visites Mois	Évolution/M-1	Pages vues
	Services de l'État	<b>5504</b>	<b>20,70%</b>	<b>14784</b>
	Politiques publiques	<b>8263</b>	<b>16,90%</b>	<b>31088</b>
	Actualités	<b>2808</b>	<b>-31,30%</b>	<b>5417</b>
	Publications	<b>2316</b>	<b>40,00%</b>	<b>2459</b>
	Démarches administratives	<b>7337</b>	<b>17,40%</b>	<b>17737</b>
	Vous êtes	<b>1646</b>	<b>14,30%</b>	<b>2121</b>
	Grands événements 2014	<b>883</b>	<b>5,50%</b>	<b>2199</b>
	Outils	<b>1272</b>	<b>8,90%</b>	<b>2879</b>
	Pied de page	<b>194</b>	<b>27,60%</b>	<b>285</b>
	Moteur de recherche	<b>1770</b>	<b>29,30%</b>	<b>3609</b>
	Certificat d'immatriculation	<b>1987</b>	<b>-13,30%</b>	<b>7271</b>

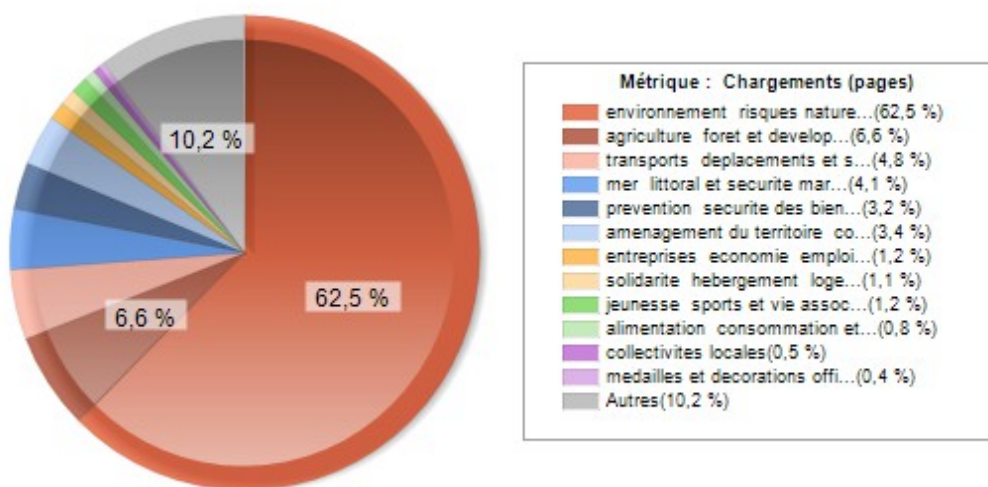
**Par rubrique de niveau 2 : Service de l'État**

Rubriques Service de l'État (Rub niveau 2)	Sous-Rubriques	Visites Mois	Évolution/M-1	Pages vues
	Présentation des services	898	28,70%	1476
	Préfecture et sous-préfectures	3609	28,10%	7676
	Agriculture, environnement, aménagement et logement	730	-5,20%	924
	Consommation, alimentation, animaux	206	53,70%	275
	Culture	37	60,90%	48
	Mémoire, anciens combattants	42	-23,60%	48
	Economie, finances publiques, travail et emploi	83	2,50%	103
	Education	36	56,50%	43
	Etat et collectivités	110	37,50%	135
	Justice	27	-20,60%	32
	Mer et littoral	197	-45,10%	244
	Santé et cohésion sociale	292	50,50%	377
	Sécurité et protection des personnes	273	8,80%	361
	Transports, déplacements et sécurité routière	298	-3,90%	365
Les services de l'État en région	781	43,80%	1539	



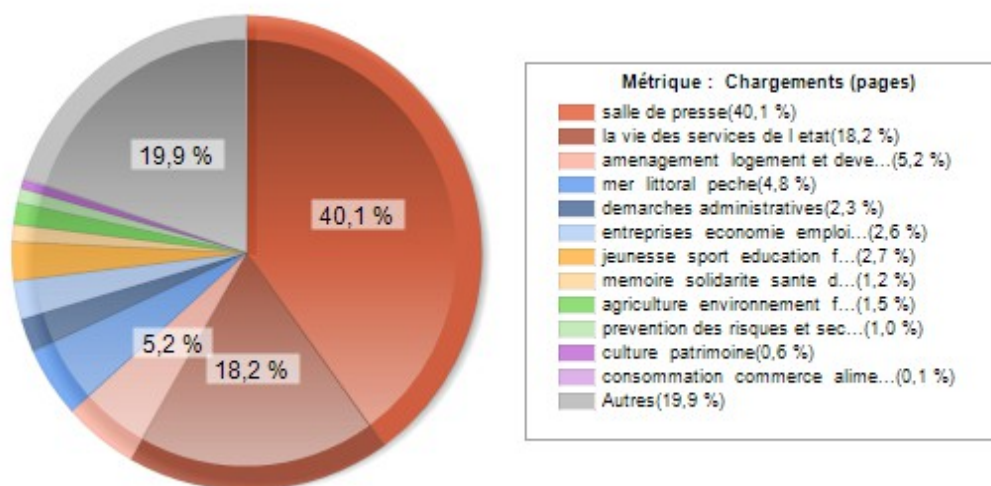
**Par rubrique de niveau 2 : Politiques publiques**

	Sous-Rubriques	Visites Mois	Évolution/M-1	Pages vues
Rubriques Politiques publiques (Rub niveau 2)	Agriculture, forêt et développement rural	1016	15,60%	2434
	Alimentation, consommation et commerce	152	78,80%	265
	Aménagement du territoire, construction, logement	509	46,70%	1232
	Animaux	126	23,50%	436
	Elections et citoyenneté	129	118,60%	257
	Culture	43	7,50%	94
	Collectivités locales	152	49,00%	226
	Droits des femmes et égalité	50	257,10%	99
	Education et formation	70	48,90%	108
	Entreprises, économie, emploi, finances publiques	270	52,50%	434
	Environnement, risques naturels et technologiques	4754	15,70%	19812
	Jeunesse, sports et vie associative	256	64,10%	451
	Médailles et décorations officielles	122	60,50%	187
	Mémoire, anciens combattants	56	3,70%	88
	Mer, littoral et sécurité maritime	508	-52,50%	1354
	Prévention, sécurité des biens et des personnes	517	34,30%	1151
	Solidarité, hébergement, logement et populations vulnérables	249	51,80%	390
Transports, déplacements et sécurité routière	608	68,90%	1566	



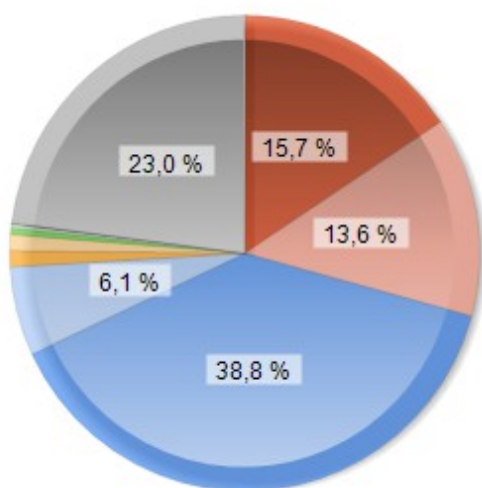
## Par rubrique de niveau 2 : Actualités

Rubriques Actualité (Rub niveau 2)	Sous-Rubriques	Visites Mois	Évolution/M-1	Pages vues
	Salle de presse	1425	21,00%	2298
	Agriculture, environnement, forêt	126	-18,20%	198
	Prévention des risques et sécurité des biens et des personnes	119	-36,00%	136
	Aménagement, logement et développement des territoires	235	126,00%	332
	Culture, patrimoine	46	70,40%	55
	Elections, citoyenneté	55	89,70%	70
	Jeunesse, sport, éducation, formation	107	167,50%	181
	Mémoire, solidarité, santé, droit des femmes et égalité	66	-9,60%	84
	Consommation, commerce, alimentation	25	-79,50%	28
	Entreprises, économie, emploi, finances publiques	101	83,60%	173
	Mer, littoral, pêche	212	-70,90%	357
	Démarches administratives	116	-6,50%	145
	La vie des services de l'Etat	533	-67,60%	965
	Calendrier Rencontres de la sécurité	16	0,00%	60



### Par rubrique de niveau 2 : Publications

Rubriques Actualité (Rub niveau 2)	Sous-Rubriques	Visites Mois	Évolution/M-1	Pages vues
	Concours	866	41,50%	1347
	Avis et consultation du public	276	1,10%	616
	Magazine Etat d'avenir	61	-15,30%	104
	Marchés publics	67	26,40%	81
	Rapport d'activité des services de l'État	53	0,00%	102
	Recueil des actes administratifs	920	58,30%	1296
	Documentation – Ressources	448	100,90%	2636
	Études de l'INSEE	26	85,70%	26
	Taxe d'apprentissage régionale	24	300,00%	31



### Par rubrique de niveau 2 : Démarches administratives

Rubriques Démarches administratives (Rub niveau 2)	Sous-Rubriques	Visites Mois	Évolution/M-1	Pages vues
	Dans le Calvados	7122	17,20%	11607
	Nationales	812	10,50%	2117

### Par rubrique de niveau 2 : Vous êtes

Rubriques Vous êtes (Rub niveau 2)	Sous-Rubriques	Visites Mois	Évolution/M-1	Pages vues
	Un particulier	771	12,10%	946
	Un professionnel	149	24,20%	183
	Une collectivité	88	25,70%	108
	Une association	92	76,90%	139



## Audience par page : (Articles) – Les 10 premiers...

Audience par page : Articles	Articles	Visites
	Démarche administratives-Dans le Calvados- <b>Certificat immatriculation véhicule</b>	<b>1883</b>
	Accueil -CI- <b>Changement de propriétaire..Vous venez de prendre ... d'un véhicule</b>	<b>1155</b>
	Démarche administratives- Dans le Calvados - <b>Permis de conduire</b>	<b>846</b>
	Service de l'Etat- PSP/Inf. Pratiques - <b>Quand venir nous voir? Nos horaires...</b>	<b>694</b>
	Accueil -CI- <b>Changement de propriétaire..Vous ne pouvez pas vous... préfecture</b>	<b>643</b>
	Démarche administratives- Dans le Calvados - <b>Etrangers en France</b>	<b>573</b>
	Publications-RAA-RAAD- <b>Recueil des actes administratifs 2013 du Calvados</b>	<b>551</b>
	Actualité-VSE- <b>Disparition de Jean-Michel Patry, directeur DDTM</b>	<b>402</b>
	Accueil -CI- <b>Changement de domicile..Vous venez de déménager : vous devez ..</b>	<b>398</b>
Accueil -CI- <b>Changement de propriétaire..Vous pouvez venir à la préfecture</b>	<b>390</b>	

### Commentaires :

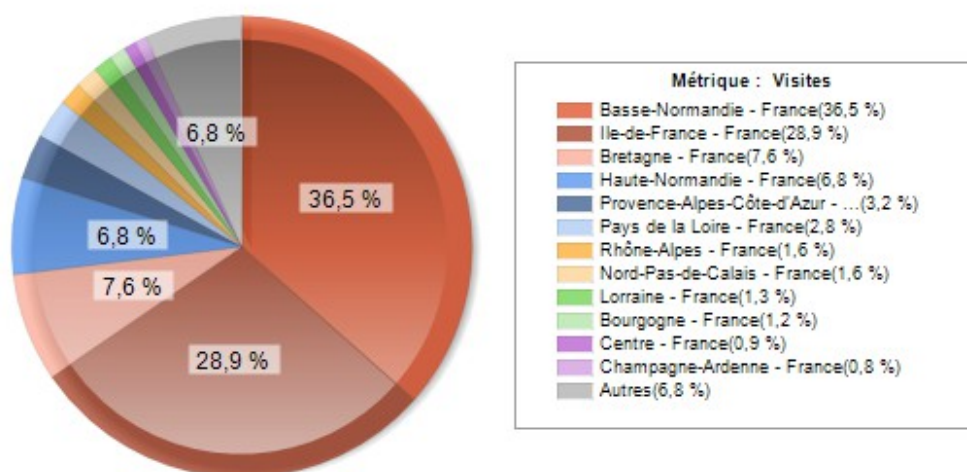
Accueil : **CI** : Certificat d'Immatriculation

Services de l'État : **PSP** : Préfecture et Sous-Préfectures

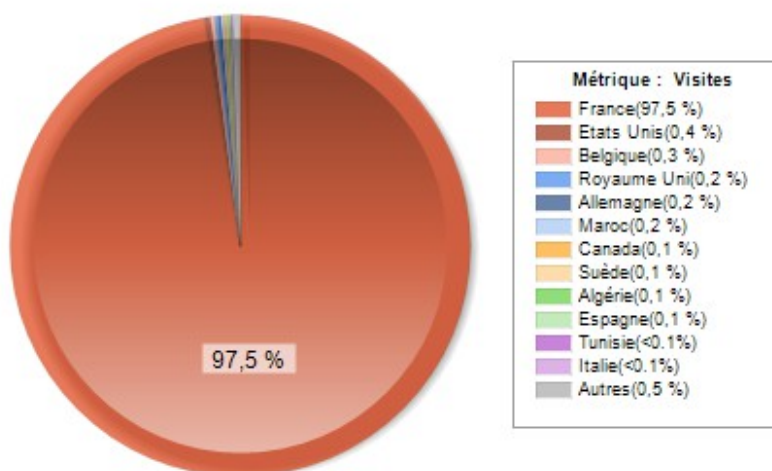
Publication : **RAA – RAAD** : Recueil des Actes Administratifs > Recueil des Actes Administratifs Départemental

Actualités : **VSE** : La Vie des Services de l'État

### Géolocalisation : Régions



## Géolocalisation : Pays



Si vous souhaitez avoir des informations sur les taux de fréquentation de vos contenus, n'hésitez pas à me contacter : [Serge Hamard](#)

\*

### Qu'est-ce qu'une visite ?

**Visite** : nombre de fois où le site a été visité sur une durée de 30 minutes (*1 visiteur (adresse IP du poste) a pu faire 10 visites en 30mn, une seule sera comptabilisée*). Une visite prend fin lorsque 2 pages successives sont séparées de plus de 30 min.

### Les différents types de visites :

- **Les visites globales** : la totalité des visites effectuées sur une période donnée.
- **Les visites entrantes** : les visites qui contiennent au moins 2 pages vues.
- **Les visites à rebond** : les visites qui ne contiennent qu'une seule page vue où représentent des connexions avec sortie immédiate (certains ne prennent pas le temps de regarder d'autres pages et s'en vont directement après avoir vu ce qu'ils cherchaient. En d'autres termes, on peut appeler cela une visite à une page vue, ou un rebond... Ces visites ne sont pas très qualitatives et méritent d'être surveillées pour voir ce qui peut être amélioré pour retenir le visiteur).



**Page :**

- **Page/Visites globales** : moyenne du nombre de page vue
- **Page/Visites entrantes** : moyenne du nombre de page vue

**Durée :**

- **Page/Visites globales** : durée moyenne par page
- **Pages vues** : durée moyenne par page