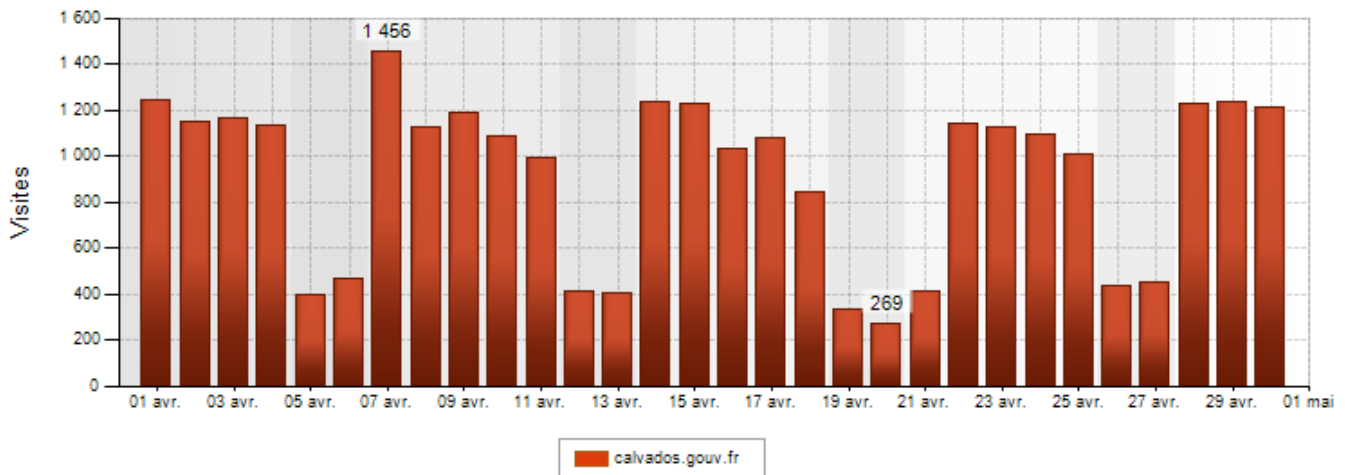




## Tableau de bord mensuel de suivi de l'évolution du Site internet de l'État dans le Calvados

**Avril 2014**



<http://www.calvados.gouv.fr/>

-----

Site mis en ligne le 22/02/2013

- **Août 2013 : 18 135**
- **Septembre 2013 : 20 623**
- **Octobre 2013 : 25 719**
- **Novembre 2013 : 19 700**
- **Décembre 2013 : 19 890**
- **Janvier 2014 : 25 236**
- **Février 2014 : 28 918**
- **Mars 2014 : 52 572**
- **Avril 2014 : 28 861**

## Fréquentation du site :

Le nombre de visites **28 861** a diminué de **-45,10%** par rapport à la période précédente Mars 2014 (M-1) avec 52 572 visites.

	Nombre de visites		Evolution
	Mois	Mois M-1	
Visites globales	<b>28861</b>	52572	<b>-45,1%</b>
Visites entrantes	<b>16650</b>	35317	<b>-52,9%</b>
Visites à rebond	<b>12211</b>	17255	<b>-29,2%</b>
Pages vues	<b>114986</b>	211305	<b>-45,6%</b>
Page/Visites globales	<b>4</b>	4	<b>0,0%</b>
Page/Visites entrantes	<b>6,3</b>	5,5	<b>14,5%</b>
Durée moy / Visites glob	<b>00:04:48</b>	00:05:47	<b>-17,0%</b>
Durée moy / Pages vues (sous-rubriques et articles)	<b>00:00:46</b>	00:01:03	<b>-27,0%</b>

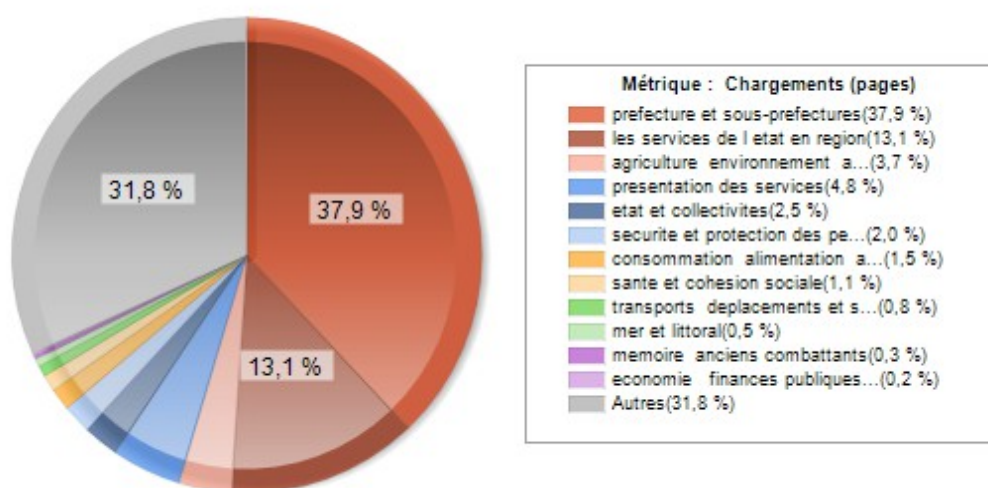
\*voir à la fin du document la définition des différentes consultations « visites, page, durée »

## Audience des rubriques à la racine du site : *Ordre décroissant* (du plus grand au plus petit)

Rubriques à la racine du site (Rubrique de niveau 1)	Rubriques	Visites Mois	Évolution/M-1	Pages vues
	Politiques publiques	<b>11376</b>	<b>-68,80%</b>	<b>39608</b>
	Services de l'État	<b>6897</b>	<b>-4,50%</b>	<b>20183</b>
	Démarches administratives	<b>5484</b>	<b>-6,90%</b>	<b>16556</b>
	Publications	<b>2816</b>	<b>0,80%</b>	<b>6793</b>
	Actualités	<b>2765</b>	<b>-28,70%</b>	<b>5539</b>
	Certificat d'immatriculation	<b>2093</b>	<b>-4,50%</b>	<b>6291</b>
	Outils	<b>1952</b>	<b>-3,00%</b>	<b>5069</b>
	Moteur de recherche	<b>2060</b>	<b>-21,20%</b>	<b>4407</b>
	Vous êtes	<b>1357</b>	<b>-3,90%</b>	<b>1883</b>
	Grands événements 2014	<b>2200</b>	<b>74,10%</b>	<b>4896</b>
	Pied de page	<b>206</b>	<b>-14,20%</b>	<b>322</b>

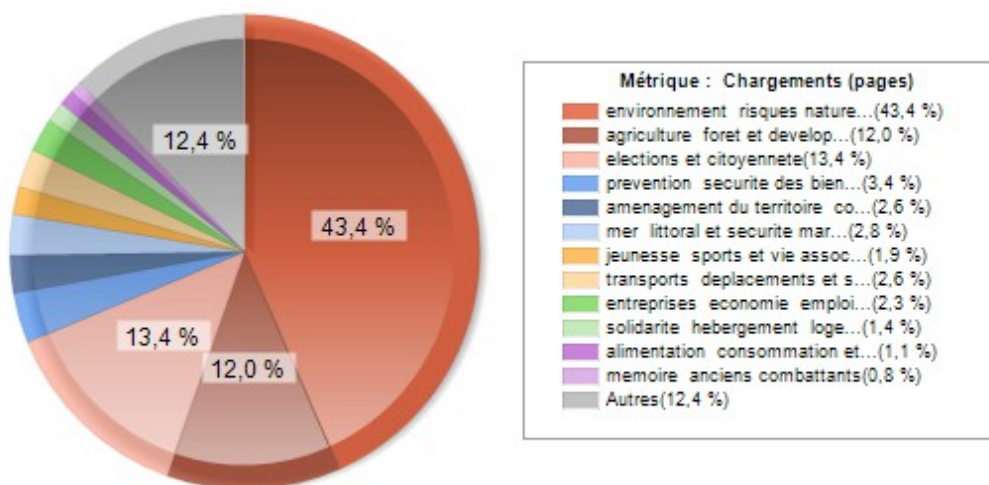
**Par rubrique de niveau 2 : Service de l'État**

Rubriques Service de l'État (Rub niveau 2)	Sous-Rubriques	Visites Mois	Évolution/M-1	Pages vues
	Présentation des services	1036	17,10%	1734
	Préfecture et sous-préfectures	4664	-8,90%	9585
	Agriculture, environnement, aménagement et logement	896	4,30%	1212
	Consommation, alimentation, animaux	283	4,80%	361
	Culture	68	33,30%	86
	Mémoire, anciens combattants	108	44,00%	137
	Economie, finances publiques, travail et emploi	113	2,70%	140
	Education	52	23,80%	64
	Etat et collectivités	463	48,40%	723
	Justice	52	79,30%	61
	Mer et littoral	189	-0,50%	254
	Santé et cohésion sociale	279	-0,40%	364
	Sécurité et protection des personnes	416	19,50%	590
	Transports, déplacements et sécurité routière	431	20,10%	540
Les services de l'État en région	2232	7,50%	4332	



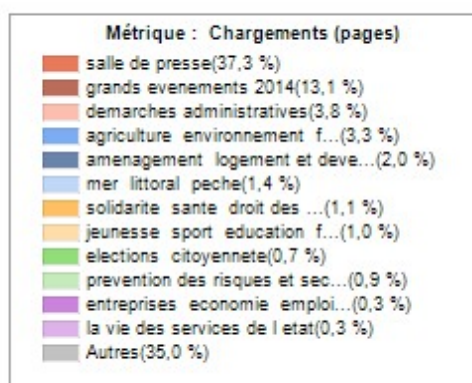
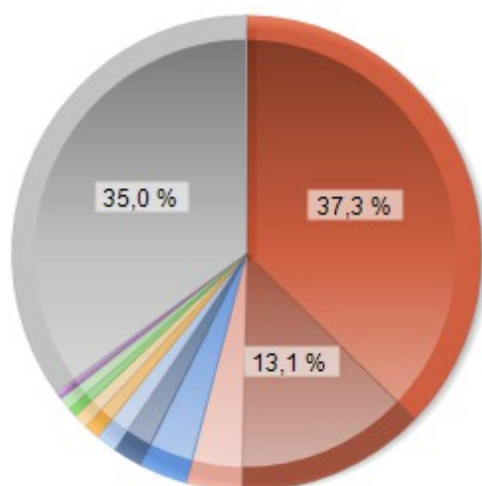
**Par rubrique de niveau 2 : Politiques publiques**

	Sous-Rubriques	Visites Mois	Évolution/M-1	Pages vues
Rubriques Politiques publiques (Rub niveau 2)	Agriculture, forêt et développement rural	2909	41,40%	5484
	Alimentation, consommation et commerce	268	17,00%	473
	Aménagement du territoire, construction, logement	566	-6,30%	1192
	Animaux	130	-18,80%	299
	Elections et citoyenneté	1918	-93,30%	5639
	Culture	102	37,80%	274
	Collectivités locales	315	12,10%	614
	Droits des femmes et égalité	64	-40,70%	103
	Education et formation	138	4,50%	270
	Entreprises, économie, emploi, finances publiques	350	5,40%	947
	Environnement, risques naturels et technologiques	4049	-7,40%	17767
	Jeunesse, sports et vie associative	442	13,90%	862
	Médailles et décorations officielles	151	2,70%	203
	Mémoire, anciens combattants	248	48,50%	361
	Mer, littoral et sécurité maritime	412	-14,20%	1174
	Prévention, sécurité des biens et des personnes	747	7,30%	1482
	Solidarité, hébergement, logement et populations vulnérables	289	-4,30%	603
Transports, déplacements et sécurité routière	424	16,20%	1182	



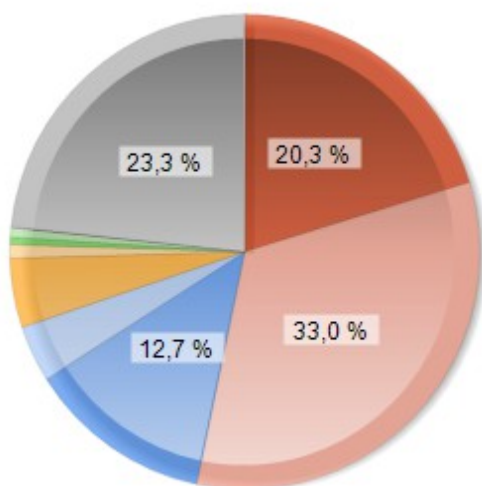
## Par rubrique de niveau 2 : Actualités

Rubriques Actualité (Rub niveau 2)	Sous-Rubriques	Visites Mois	Évolution/M-1	Pages vues
	Salle de presse	1389	-27,60%	2409
	Agriculture, environnement, forêt	182	-2,20%	307
	Prévention des risques et sécurité des biens et des personnes	89	-39,00%	137
	Aménagement, logement et développement des territoires	132	-18,50%	175
	Culture, patrimoine	43	72,00%	46
	Elections, citoyenneté	206	-76,30%	261
	Jeunesse, sport, éducation, formation, vie associative	97	3,20%	129
	Solidarité, santé, droit des femmes et égalité, mémoire	77	67,40%	97
	Consommation, commerce, alimentation	29	16,00%	34
	Entreprises, économie, emploi, finances publiques	46	-25,80%	52
	Mer, littoral, pêche	136	25,90%	189
	Démarches administratives	217	119,20%	246
	Grands Événements 2014	693	65,00%	914
La vie des services de l'Etat	34	36,00%	47	



### Par rubrique de niveau 2 : Publications

Rubriques Actualité (Rub niveau 2)	Sous-Rubriques	Visites Mois	Évolution/M-1	Pages vues
	Concours – Examens – Recrutements	1183	79,50%	1758
	Avis et consultation du public	239	-21,10%	500
	Magazine Etat d'avenir	201	-48,30%	319
	Marchés publics	93	-8,80%	126
	Rapport d'activité des services de l'État	59	-16,90%	90
	Recueil des actes administratifs	669	-3,30%	1086
	Documentation – Ressources	759	5,60%	2374
	Études de l'INSEE	30	-9,10%	29
	Taxe d'apprentissage régionale	46	-4,20%	58



Métrique : Chargements (pages)

concours - examens - recrutem...	(20,3 %)
documentation - ressources	(33,0 %)
recueil des actes administratifs	(12,7 %)
magazine etat d avenir	(3,9 %)
avis et consultation du public	(4,7 %)
rapport d activite des servic...	(0,9 %)
taxe d apprentissage regionale	(0,5 %)
marches publics	(0,6 %)
etudes de l insee	(<0,1%)
Autres	(23,3 %)

### Par rubrique de niveau 2 : Démarches administratives

Rubriques Démarches administratives (Rub niveau 2)	Sous-Rubriques	Visites Mois	Évolution/M-1	Pages vues
	Dans le Calvados	7535	-1,10%	11175
Nationales	884	7,80%	1233	

### Par rubrique de niveau 2 : Vous êtes

Rubriques Vous êtes (Rub niveau 2)	Sous-Rubriques	Visites Mois	Évolution/M-1	Pages vues
	Un particulier	885	-7,00%	1116
	Un professionnel	227	18,20%	280
	Une collectivité	191	-2,60%	270
Une association	132	14,80%	217	

## Audience par page : (Articles) – Les 10 premiers...

Audience par page : Articles	Articles	Visites
	Démarche administratives-Dans le Calvados- <b>Certificat immatriculation véhicule</b>	<b>1993</b>
	Service de l'Etat- PSP/Inf. Pratiques - <b>Quand venir nous voir? Nos horaires...</b>	<b>1529</b>
	Politiques publiques-AFDR-AE-DPU <b>Les Droits à Paiement Unique (DUP)</b>	<b>1259</b>
	Accueil -CI- <b>Changement de propriétaire..Vous venez de prendre ... d'un véhicule</b>	<b>1168</b>
	Démarche administratives- Dans le Calvados - <b>Permis de conduire</b>	<b>1138</b>
	Publications-CER – <b>Concours externe et interne interministériels de SA...</b>	<b>765</b>
	Accueil -CI- <b>Changement de propriétaire..Vous ne pouvez pas vous... préfecture</b>	<b>628</b>
	Service de l'Etat- Agriculture, environnement, aménagement et log. / <b>la DDTM</b>	<b>530</b>
	Politiques publiques-EC-E-EM2014-Les résult. Second tour- <b>Les résultats comptes du second tour...</b>	<b>491</b>
Démarche administratives- Dans le Calvados - <b>Etrangers en France</b>	<b>465</b>	

### Commentaires :

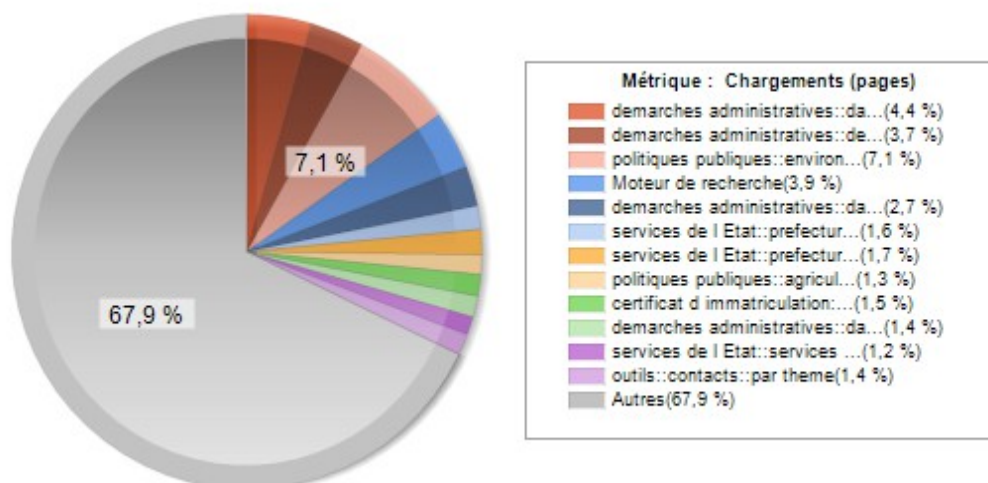
Services de l'État : **PSP** : Préfecture et Sous-Préfectures

Politique publiques : **AFDR – AE – DPU** : Agriculture, forêt et développement rural > Aides aux exploitants > Droits à Paiement Unique

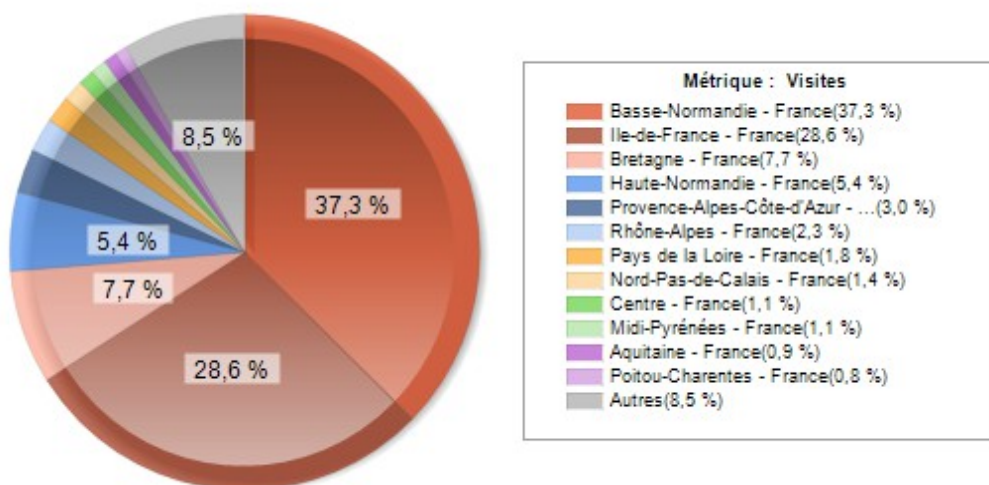
Accueil : **CI** : Certificat d'Immatriculation

Publications : **CER** : Concours – Examens – Recrutements

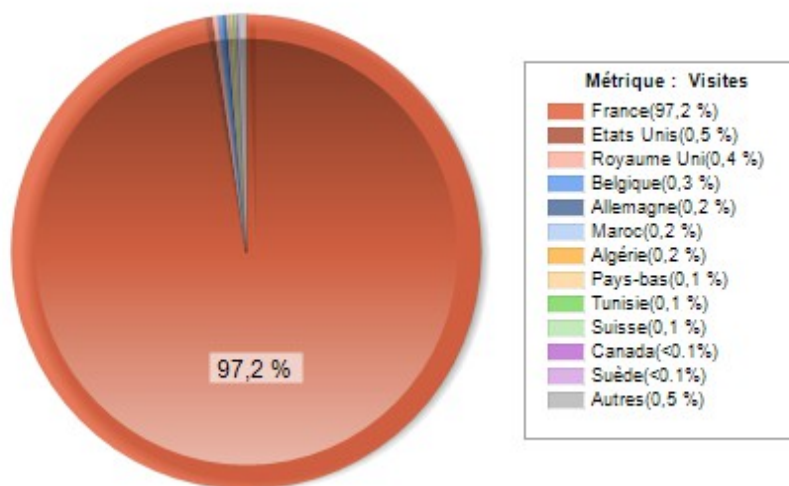
Politique publiques : **EC – E – EM 2014 – Les résultat Second tour** : Elections et Citoyenneté > Elections > Elections Municipales 2014 > Les résultats du second tour des élections municipales



## Géolocalisation : Régions



## Géolocalisation : Pays



Si vous souhaitez avoir des informations sur les taux de fréquentation de vos contenus, n'hésitez pas à me contacter : [Serge Hamard](#)



## Qu'est-ce qu'une visite ?

**Visite** : nombre de fois où le site a été visité sur une durée de 30 minutes (*1 visiteur (adresse IP du poste) a pu faire 10 visites en 30mn, une seule sera comptabilisée*). Une visite prend fin lorsque 2 pages successives sont séparées de plus de 30 min.

## Les différents types de visites :

- **Les visites globales** : *la totalité des visites effectuées sur une période donnée.*
- **Les visites entrantes** : *les visites qui contiennent au moins 2 pages vues.*
- **Les visites à rebond** : *les visites qui ne contiennent qu'une seule page vue où représentent des connexions avec sortie immédiate (certains ne prennent pas le temps de regarder d'autres pages et s'en vont directement après avoir vu ce qu'ils cherchaient. En d'autres termes, on peut appeler cela une visite à une page vue, ou un rebond... Ces visites ne sont pas très qualitatives et méritent d'être surveillées pour voir ce qui peut être amélioré pour retenir le visiteur).*

## Page :

- **Page/Visites globales** : moyenne du nombre de page vue
- **Page/Visites entrantes** : moyenne du nombre de page vue

## Durée :

- **Page/Visites globales** : durée moyenne par page
- **Pages vues** : durée moyenne par page