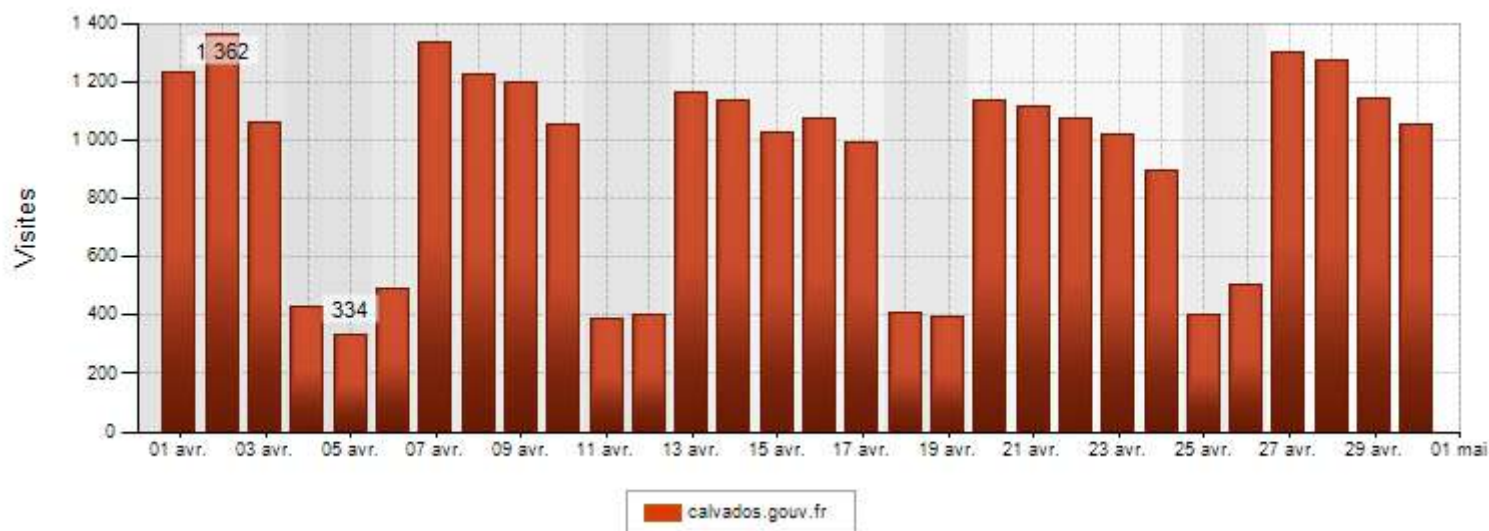




Tableau de bord mensuel de suivi de l'évolution du Site internet de l'État dans le Calvados

Avril 2015



<http://www.calvados.gouv.fr/>

Site mis en ligne le 22/02/2013

- **Janvier 2015 : 30 234**
- **Février 2015 : 33 196**
- **Mars 2015 : 47 631**
- **Avril 2015 : 27 645**

Fréquentation du site :

Le nombre de visites **27 645** a diminué de **-42,00%** par rapport à la période précédente mars 2015 (M-1) avec 47 631 visites.

| | Nombre de visites | | Evolution |
|--|-------------------|----------|---------------|
| | Mois | Mois M-1 | |
| Visites globales | 27645 | 47631 | -42,0% |
| Visites entrantes | 14668 | 24617 | -40,4% |
| Visites à rebond | 12977 | 23014 | -43,6% |
| Pages vues | 94331 | 148751 | -36,6% |
| Page/Visites globales | 3,4 | 3,1 | 9,7% |
| Page/Visites entrantes | 5,5 | 5,1 | 7,8% |
| Durée moy / Visites glob | 00:04:47 | 00:05:36 | -14,6% |
| Durée moy / Pages vues (sous-rubriques et articles) | 00:00:52 | 00:01:06 | -21,2% |

*voir à la fin du document la définition des différentes consultations « visites, page, durée »


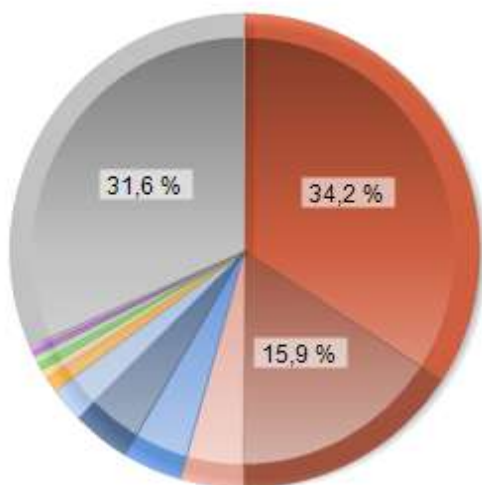
Audience des rubriques à la racine du site :

| | Rubriques | Visites Mois | Évolution/M-1 | Pages vues |
|---|------------------------------|--------------|----------------|--------------|
| Rubriques à la racine du site (Rubrique de niveau 1) | Politiques publiques | 9768 | -50,80% | 28924 |
| | Services de l'État | 4351 | -14,30% | 10840 |
| | Démarches administratives | 6225 | -14,00% | 13142 |
| | Publications | 2771 | -62,20% | 6018 |
| | Actualités | 1875 | -69,80% | 3497 |
| | Certificat d'immatriculation | 2838 | -6,30% | 8483 |
| | Outils | 3134 | -6,20% | 5409 |
| | Moteur de recherche | 1308 | -25,60% | 2725 |
| | Vous êtes | 1062 | -18,40% | 1450 |
| | 70e anniversaire | 189 | -9,60% | 280 |
| | JEM 2014 | 5 | -61,50% | 6 |
| | Pied de page | 193 | -2,00% | 343 |

70^e anniversaire et JEM = Via le moteur de recherche

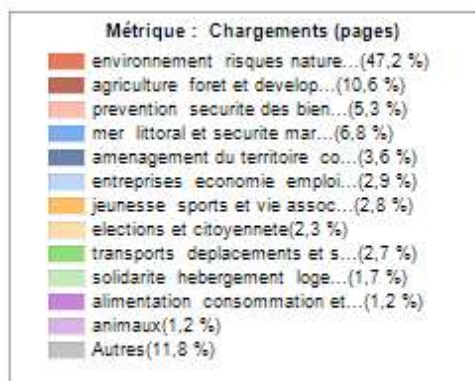
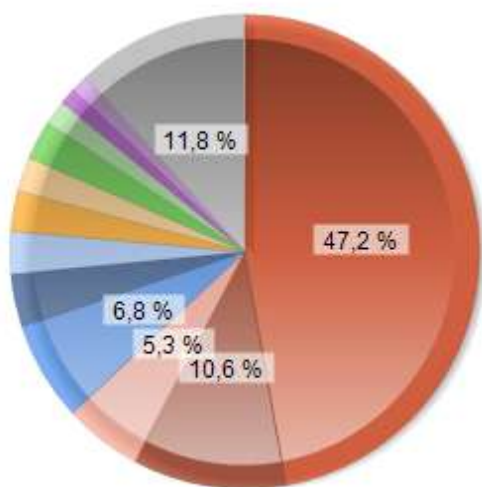
Par rubrique de niveau 2 : Service de l'État

| Rubriques Service de l'État (Rub niveau 2) | Sous-Rubriques | Visites Mois | Évolution/M-1 | Pages vues |
|--|---|--------------|---------------|------------|
| | Présentation des services | 561 | -13,70% | 881 |
| | Préfecture et sous-préfectures | 2201 | -17,30% | 4760 |
| | Agriculture, environnement, aménagement et logement | 1511 | -4,40% | 2048 |
| | Consommation, alimentation, animaux | 329 | -5,20% | 452 |
| | Culture | 40 | 66,70% | 50 |
| | Mémoire, anciens combattants | 38 | 58,30% | 47 |
| | Economie, finances publiques, travail et emploi | 55 | -24,70% | 78 |
| | Education | 42 | 2,40% | 47 |
| | Etat et collectivités | 103 | -20,20% | 146 |
| | Justice | 31 | 0,00% | 35 |
| | Mer et littoral | 87 | -13,00% | 127 |
| | Santé et cohésion sociale | 171 | -36,90% | 263 |
| | Sécurité et protection des personnes | 429 | -14,50% | 603 |
| | Transports, déplacements et sécurité routière | 152 | -32,40% | 188 |
| Les services de l'État en région | 106 | -18,50% | 134 | |



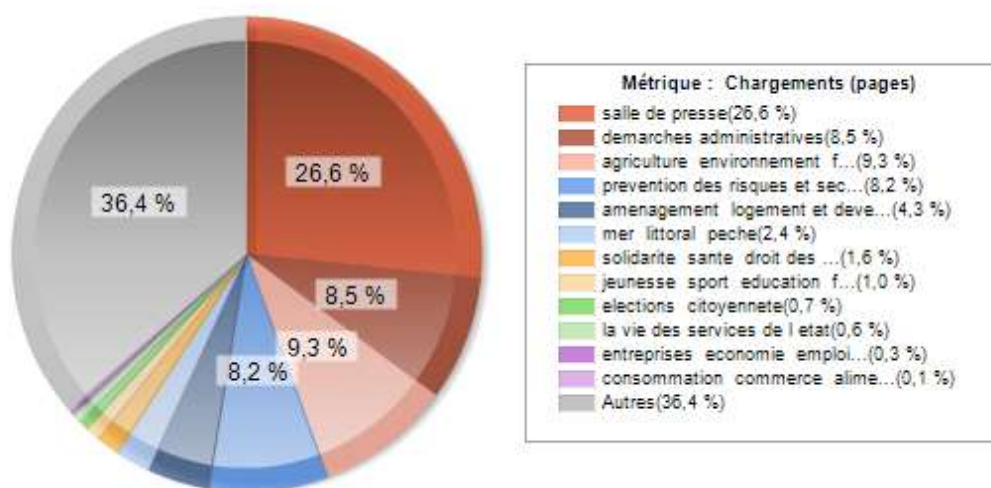
Par rubrique de niveau 2 : Politiques publiques

| Rubriques Politiques publiques (Rub niveau 2) | Sous-Rubriques | Visites Mois | Évolution/M-1 | Pages vues |
|--|---|--------------|---------------|------------|
| | Agriculture, forêt et développement rural | 1517 | -46,30% | 3565 |
| | Alimentation, consommation et commerce | 267 | -16,60% | 372 |
| | Aménagement du territoire, construction, logement | 581 | -17,80% | 1220 |
| | Animaux | 206 | -10,80% | 416 |
| | Elections et citoyenneté | 452 | -94,10% | 714 |
| | Culture | 61 | 8,90% | 156 |
| | Collectivités locales | 162 | -34,10% | 323 |
| | Droits des femmes et égalité | 53 | -36,90% | 74 |
| | Education et formation | 63 | -48,80% | 84 |
| | Entreprises, économie, emploi, finances publiques | 463 | -3,70% | 871 |
| | Environnement, risques naturels et technologiques | 4230 | -9,00% | 14148 |
| | Jeunesse, sports et vie associative | 520 | -41,20% | 923 |
| | Médailles et décorations officielles | 127 | 0,80% | 172 |
| | Mémoire, anciens combattants | 168 | -15,20% | 228 |
| | Mer, littoral et sécurité maritime | 804 | -36,10% | 2236 |
| | Prévention, sécurité des biens et des personnes | 1030 | -17,20% | 1656 |
| Solidarité, hébergement, logement et populations vulnérables | 332 | -15,70% | 541 | |
| Transports, déplacements et sécurité routière | 390 | -14,30% | 830 | |



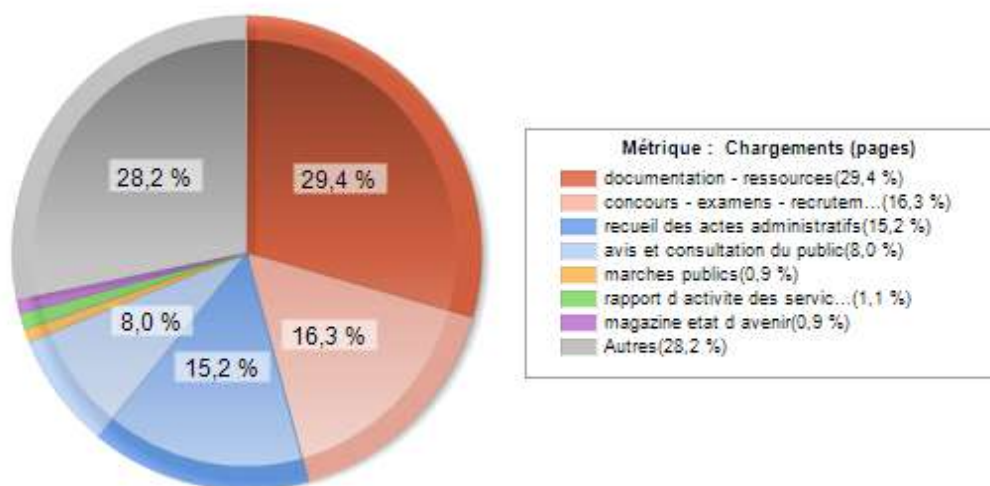
Par rubrique de niveau 2 : Actualités

| Rubriques Actualité (Rub niveau 2) | Sous-Rubriques | Visites Mois | Évolution/M-1 | Pages vues |
|------------------------------------|---|--------------|---------------|------------|
| | Salle de presse | 702 | -17,90% | 1071 |
| | Agriculture, environnement, forêt | 323 | 14,50% | 497 |
| | Prévention des risques et sécurité des biens et des personnes | 264 | -93,10% | 392 |
| | Aménagement, logement et développement des territoires | 160 | -29,20% | 203 |
| | Culture, patrimoine | 27 | 145,50% | 36 |
| | Elections, citoyenneté | 59 | -90,50% | 65 |
| | Jeunesse, sport, éducation, formation, vie associative | 70 | -17,60% | 82 |
| | Solidarité, santé, droit des femmes et égalité, mémoire | 67 | -32,30% | 87 |
| | Consommation, commerce, alimentation | 30 | 25,00% | 31 |
| | Entreprises, économie, emploi, finances publiques | 44 | -41,30% | 47 |
| | Mer, littoral, pêche | 222 | -12,90% | 304 |
| | Démarches administratives | 236 | 184,30% | 337 |
| | Grands Événements 2014 | 3 | -72,70% | 4 |
| | La vie des services de l'Etat | 18 | -65,40% | 20 |



Par rubrique de niveau 2 : Publications

| Rubriques Actualité (Rub niveau 2) | Sous-Rubriques | Visites Mois | Évolution/M-1 | Pages vues |
|------------------------------------|---|--------------|---------------|------------|
| | Concours – Examens – Recrutements | 1066 | -83,10% | 1402 |
| | Avis et consultation du public | 323 | -24,90% | 627 |
| | Magazine Etat d'avenir | 55 | 12,20% | 100 |
| | Marchés publics | 103 | -23,10% | 125 |
| | Rapport d'activité des services de l'État | 85 | -11,50% | 121 |
| | Recueil des actes administratifs | 723 | -14,30% | 1253 |
| | Documentation – Ressources | 936 | -10,90% | 1862 |
| | Études de l'INSEE | 28 | 21,70% | 31 |
| | Avis de l'autorité environnementale | 49 | 14,00% | 76 |



Par rubrique de niveau 2 : Démarches administratives

| Rubriques Démarches administratives (Rub niveau 2) | Sous-Rubriques | Visites Mois | Évolution/M-1 | Pages vues |
|--|------------------|--------------|---------------|------------|
| | Dans le Calvados | 5847 | -12,60% | 9547 |
| | Nationales | 363 | -23,10% | 515 |

Par rubrique de niveau 2 : Vous êtes

| Rubriques Vous êtes (Rub niveau 2) | Sous-Rubriques | Visites Mois | Évolution/M-1 | Pages vues |
|------------------------------------|------------------|--------------|---------------|------------|
| | Un particulier | 555 | -14,10% | 687 |
| | Un professionnel | 152 | -20,00% | 191 |
| | Une collectivité | 113 | -27,10% | 154 |
| | Une association | 118 | -41,60% | 205 |

Audience par page : (Articles) – Les 10 premiers...

| Audience par page : Articles | Articles | Visites |
|--|--|-------------|
| | Démarche administratives-Dans le Calvados- Certificat immatriculation véhicule | 2837 |
| | Accueil -CI- Changement de propriétaire..Vous venez de prendre ... d'un véhicule | 1737 |
| | Démarche administratives-Dans le Calvados- Permis de conduire | 1650 |
| | Service de l'Etat- Agriculture, environnement, aménagement et log. / la DDTM | 1264 |
| | Accueil -CI- Changement de propriétaire..Vous ne pouvez pas vous... préfecture | 906 |
| | Publications-CER- Recrutement sans concours adj. Adm. 2e cl. au titre A 2015 | 622 |
| | Accueil -CI- Changement de propriétaire..Vous pouvez venir à la préfecture | 521 |
| | Accueil -CI- Certificat de non gage – Vous souhaitez obtenir certificat de non gage | 508 |
| | Publications-RAA/RAAD – Recueil des actes administratifs 2015 du Calvados. | 415 |
| Accueil -CI- Changement de domicile – Vous venez de déménager Vous devez... | 367 | |

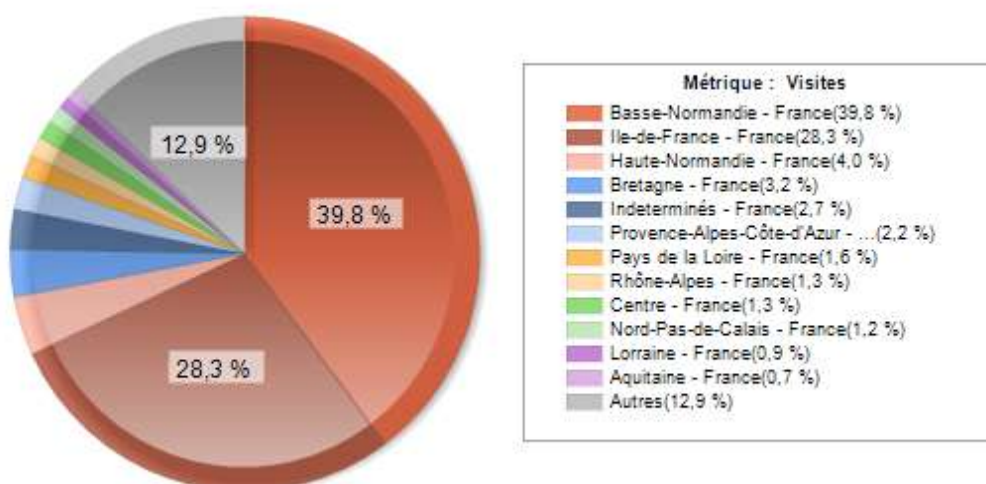
Commentaires :

Accueil : CI : *Certificat d'Immatriculation*

Publications : CER > *Concours – Examens - Recrutements*

Publications : RAA/RAAD : *Recueil des Actes Administratifs / Recueil des Actes Administratifs Départemental*

Géolocalisation : Régions



Si vous souhaitez avoir des informations sur les taux de fréquentation de vos contenus, n'hésitez pas à me contacter : [Serge Hamard](#)

Qu'est-ce qu'une visite ?

Visite : nombre de fois où le site a été visité sur une durée de 30 minutes (*1 visiteur (adresse IP du poste) a pu faire 10 visites en 30mn, une seule sera comptabilisée*). Une visite prend fin lorsque 2 pages successives sont séparées de plus de 30 min.

Les différents types de visites :

- **Les visites globales** : la totalité des visites effectuées sur une période donnée.
- **Les visites entrantes** : les visites qui contiennent au moins 2 pages vues.
- **Les visites à rebond** : les visites qui ne contiennent qu'une seule page vue où représentent des connexions avec sortie immédiate (certains ne prennent pas le temps de regarder d'autres pages et s'en vont directement après avoir vu ce qu'ils cherchaient. En d'autres termes, on peut appeler cela une visite à une page vue, ou un rebond... Ces visites ne sont pas très qualitatives et méritent d'être surveillées pour voir ce qui peut être amélioré pour retenir le visiteur).

Page :

- **Page/Visites globales** : moyenne du nombre de page vue
- **Page/Visites entrantes** : moyenne du nombre de page vue

Durée :

- **Page/Visites globales** : durée moyenne par page
- **Pages vues** : durée moyenne par page