



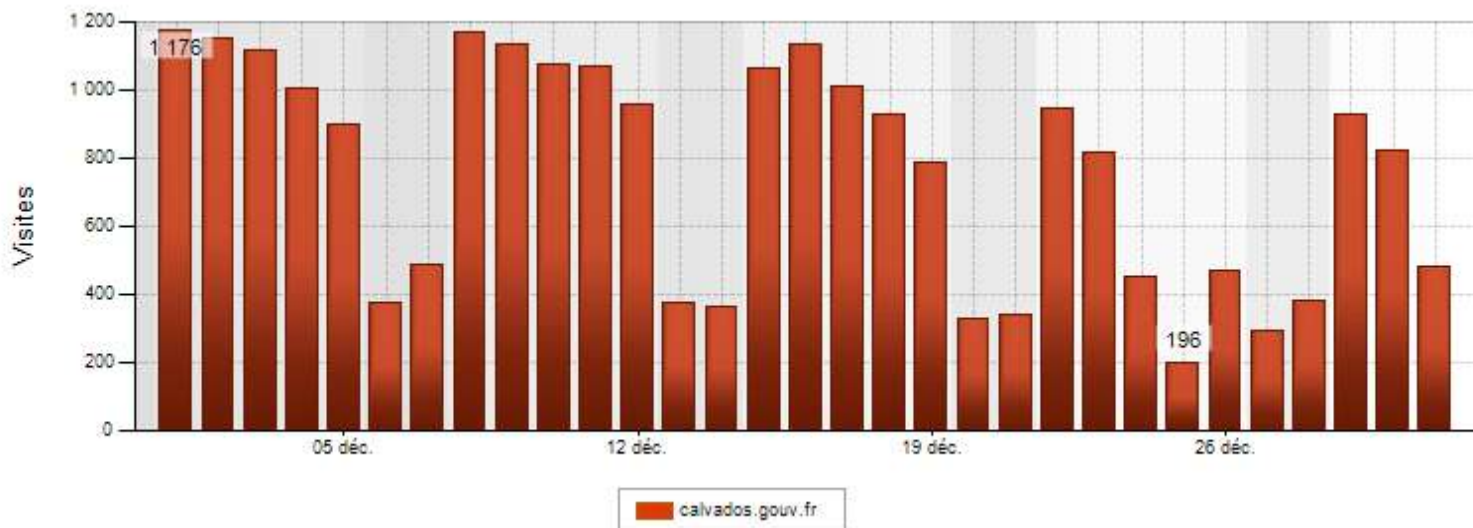
Les services de l'État dans le Calvados



Services de l'État | Politiques publiques | Actualités | Publications | Démarches administratives | Vous êtes...

Tableau de bord mensuel de suivi de l'évolution du Site internet de l'État dans le Calvados

Janvier 2015



<http://www.calvados.gouv.fr/>

Site mis en ligne le 22/02/2013

- **Mai 2014 : 56 065**
- **Juin 2014 : 43 639**
- **Juillet 2014 : 24 395**
- **Août 2014 : 21 133**
- **Septembre 2014 : 28 180**
- **Octobre 2014 : 27 293**
- **Novembre 2014 : 25 252**
- **Décembre 2014 : 23 707**
- **Janvier 2015 : 30 234**

Fréquentation du site :

Le nombre de visites **30 234** a augmenté de **27,50%** par rapport à la période précédente décembre 2014 (M-1) avec 23 707 visites.

	Nombre de visites		Evolution
	Mois	Mois M-1	
Visites globales	30234	23707	27,5%
Visites entrantes	16574	13468	23,1%
Visites à rebond	13660	10239	33,4%
Pages vues	106937	89572	19,4%
Page/Visites globales	3,5	3,8	-7,9%
Page/Visites entrantes	5,6	5,9	-5,1%
Durée moy / Visites glob	00:04:56	00:05:00	-1,3%
Durée moy / Pages vues (sous-rubriques et articles)	00:00:53	00:00:51	3,9%

*voir à la fin du document la définition des différentes consultations « visites, page, durée »


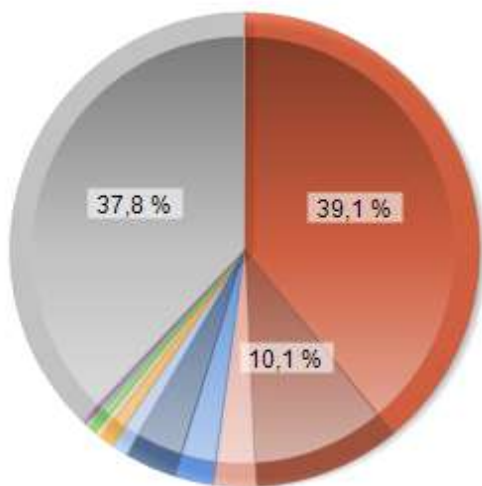
Audience des rubriques à la racine du site :

	Rubriques	Visites Mois	Évolution/M-1	Pages vues
Rubriques à la racine du site (Rbrique de niveau 1)	Politiques publiques	11183	30,10%	31768
	Services de l'État	5327	8,60%	13874
	Démarches administratives	6448	21,50%	13757
	Publications	2686	41,50%	5912
	Actualités	2041	36,70%	4033
	Certificat d'immatriculation	3101	10,60%	9355
	Outils	3052	10,40%	5964
	Moteur de recherche	1719	45,10%	3414
	Vous êtes	1163	36,30%	1601
	70e anniversaire	220	6,80%	327
	JEM 2014	5	-16,70%	5
	Pied de page	197	19,40%	299

70^e anniversaire et JEM = Via le moteur de recherche


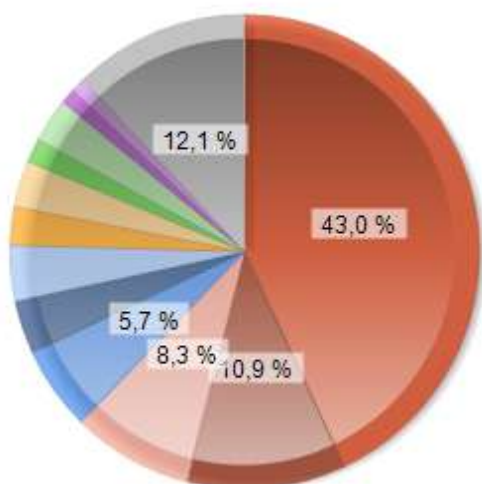
Par rubrique de niveau 2 : Service de l'État

Rubriques Service de l'État (Rub niveau 2)	Sous-Rubriques	Visites Mois	Évolution/M-1	Pages vues
	Présentation des services	678	23,00%	1048
	Préfecture et sous-préfectures	3567	-3,70%	7307
	Agriculture, environnement, aménagement et logement	1262	41,60%	1696
	Consommation, alimentation, animaux	321	14,60%	441
	Culture	29	-19,40%	36
	Mémoire, anciens combattants	47	56,70%	56
	Economie, finances publiques, travail et emploi	88	39,70%	105
	Education	46	283,30%	61
	Etat et collectivités	118	71,00%	179
	Justice	50	56,30%	61
	Mer et littoral	121	80,60%	167
	Santé et cohésion sociale	209	19,40%	287
	Sécurité et protection des personnes	443	37,20%	547
	Transports, déplacements et sécurité routière	404	113,80%	521
Les services de l'État en région	1068	44,50%	1362	



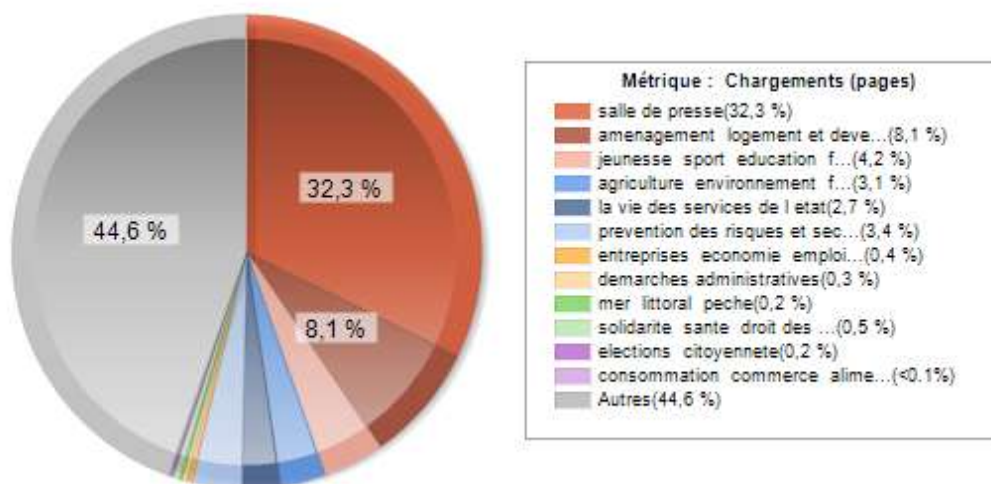
Par rubrique de niveau 2 : Politiques publiques

	Sous-Rubriques	Visites Mois	Évolution/M-1	Pages vues
Rubriques Politiques publiques (Rub niveau 2)	Agriculture, forêt et développement rural	1973	<i>30,10%</i>	3916
	Alimentation, consommation et commerce	245	<i>5,20%</i>	377
	Aménagement du territoire, construction, logement	535	<i>39,00%</i>	1150
	Animaux	178	<i>15,60%</i>	340
	Elections et citoyenneté	1349	<i>119,70%</i>	2816
	Culture	57	<i>50,00%</i>	109
	Collectivités locales	192	<i>32,40%</i>	338
	Droits des femmes et égalité	89	<i>61,80%</i>	125
	Education et formation	145	<i>98,60%</i>	252
	Entreprises, économie, emploi, finances publiques	476	<i>19,30%</i>	874
	Environnement, risques naturels et technologiques	4121	<i>5,20%</i>	14118
	Jeunesse, sports et vie associative	374	<i>112,50%</i>	1151
	Médailles et décorations officielles	152	<i>92,40%</i>	205
	Mémoire, anciens combattants	153	<i>24,40%</i>	245
	Mer, littoral et sécurité maritime	565	<i>26,10%</i>	1382
	Prévention, sécurité des biens et des personnes	1171	<i>48,20%</i>	1959
	Solidarité, hébergement, logement et populations vulnérables	336	<i>44,20%</i>	593
Transports, déplacements et sécurité routière	649	<i>40,50%</i>	1297	



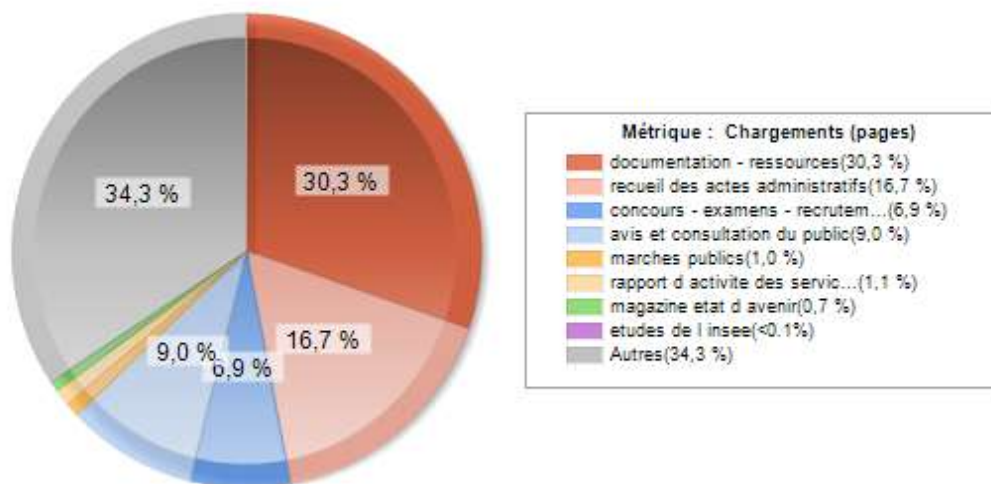
Par rubrique de niveau 2 : Actualités

Rubriques Actualité (Rub niveau 2)	Sous-Rubriques	Visites Mois	Évolution/M-1	Pages vues
	Salle de presse	891	63,50%	1594
	Agriculture, environnement, forêt	151	32,50%	191
	Prévention des risques et sécurité des biens et des personnes	227	102,70%	323
	Aménagement, logement et développement des territoires	308	23,70%	391
	Culture, patrimoine	10	-9,10%	13
	Elections, citoyenneté	72	-17,20%	106
	Jeunesse, sport, éducation, formation, vie associative	190	40,70%	248
	Solidarité, santé, droit des femmes et égalité, mémoire	20	-23,10%	38
	Consommation, commerce, alimentation	26	30,00%	27
	Entreprises, économie, emploi, finances publiques	42	-10,60%	47
	Mer, littoral, pêche	52	-3,70%	56
	Démarches administratives	35	25,00%	41
	Grands Événements 2014	15	25,00%	21
	La vie des services de l'Etat	104	-62,50%	129



Par rubrique de niveau 2 : Publications

Rubriques Actualité (Rub niveau 2)	Sous-Rubriques	Visites Mois	Évolution/M-1	Pages vues
	Concours – Examens – Recrutements	693	115,20%	969
	Avis et consultation du public	340	3,00%	728
	Magazine Etat d'avenir	31	-22,50%	72
	Marchés publics	116	22,10%	125
	Rapport d'activité des services de l'État	58	70,60%	119
	Recueil des actes administratifs	792	25,90%	1324
	Documentation – Ressources	980	33,70%	1876
	Études de l'INSEE	12	-14,30%	16
	Avis de l'autorité environnementale	49	88,50%	82



Par rubrique de niveau 2 : Démarches administratives

Rubriques Démarches administratives (Rub niveau 2)	Sous-Rubriques	Visites Mois	Évolution/M-1	Pages vues
	Dans le Calvados	5931	17,70%	9638
	Nationales	472	45,20%	638

Par rubrique de niveau 2 : Vous êtes

Rubriques Vous êtes (Rub niveau 2)	Sous-Rubriques	Visites Mois	Évolution/M-1	Pages vues
	Un particulier	582	24,60%	715
	Un professionnel	172	44,50%	218
	Une collectivité	117	50,00%	167
	Une association	159	72,80%	262

Audience par page : (Articles) – Les 10 premiers...

Audience par page : Articles	Articles	Visites
	Démarche administratives-Dans le Calvados- Certificat immatriculation véhicule	2641
	Démarche administratives-Dans le Calvados- Permis de conduire	1766
	Accueil -CI- Changement de propriétaire..Vous venez de prendre ... d'un véhicule	1600
	Service de l'Etat- Agriculture, environnement, aménagement et log. / la DDTM	1024
	Accueil -CI- Changement de propriétaire..Vous ne pouvez pas vous... préfecture	857
	Politiques publiques-AFDR-AE-DPU Les Droits à Paiement Unique (DUP)	811
	Accueil -CI- Certificat de non gage – Vous souhaitez obtenir certificat de non gage	639
	Politiques publiques-EC-NCC- Carte cantonale et liste des cantons	561
	Accueil -CI- Changement de propriétaire..Vous pouvez venir à la préfecture	524
Accueil -CI- Changement de domicile..Vous venez de déménager – Effectuer un...	399	

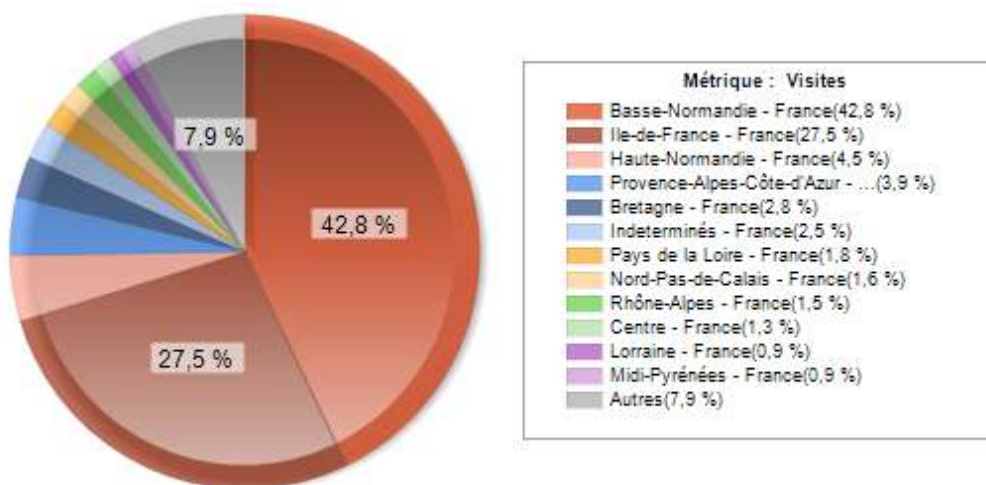
Commentaires :

Accueil : CI : *Certificat d'Immatriculation*

Politique publiques : AFDR – AE – DPU : *Agriculture, forêt et développement rural > Aides aux exploitants > Droits à Paiement Unique*

Politique publiques : EC-NCC : *Elections et Citoyenneté > Nouvelle Carte Cantonale*

Géolocalisation : Régions



Si vous souhaitez avoir des informations sur les taux de fréquentation de vos contenus, n'hésitez pas à me contacter : [Serge Hamard](#)

Qu'est-ce qu'une visite ?

Visite : nombre de fois où le site a été visité sur une durée de 30 minutes (*1 visiteur (adresse IP du poste) a pu faire 10 visites en 30mn, une seule sera comptabilisée*). Une visite prend fin lorsque 2 pages successives sont séparées de plus de 30 min.

Les différents types de visites :

- **Les visites globales** : la totalité des visites effectuées sur une période donnée.
- **Les visites entrantes** : les visites qui contiennent au moins 2 pages vues.
- **Les visites à rebond** : les visites qui ne contiennent qu'une seule page vue où représentent des connexions avec sortie immédiate (certains ne prennent pas le temps de regarder d'autres pages et s'en vont directement après avoir vu ce qu'ils cherchaient. En d'autres termes, on peut appeler cela une visite à une page vue, ou un rebond... Ces visites ne sont pas très qualitatives et méritent d'être surveillées pour voir ce qui peut être amélioré pour retenir le visiteur).

Page :

- **Page/Visites globales** : moyenne du nombre de page vue
- **Page/Visites entrantes** : moyenne du nombre de page vue

Durée :

- **Page/Visites globales** : durée moyenne par page
- **Pages vues** : durée moyenne par page