



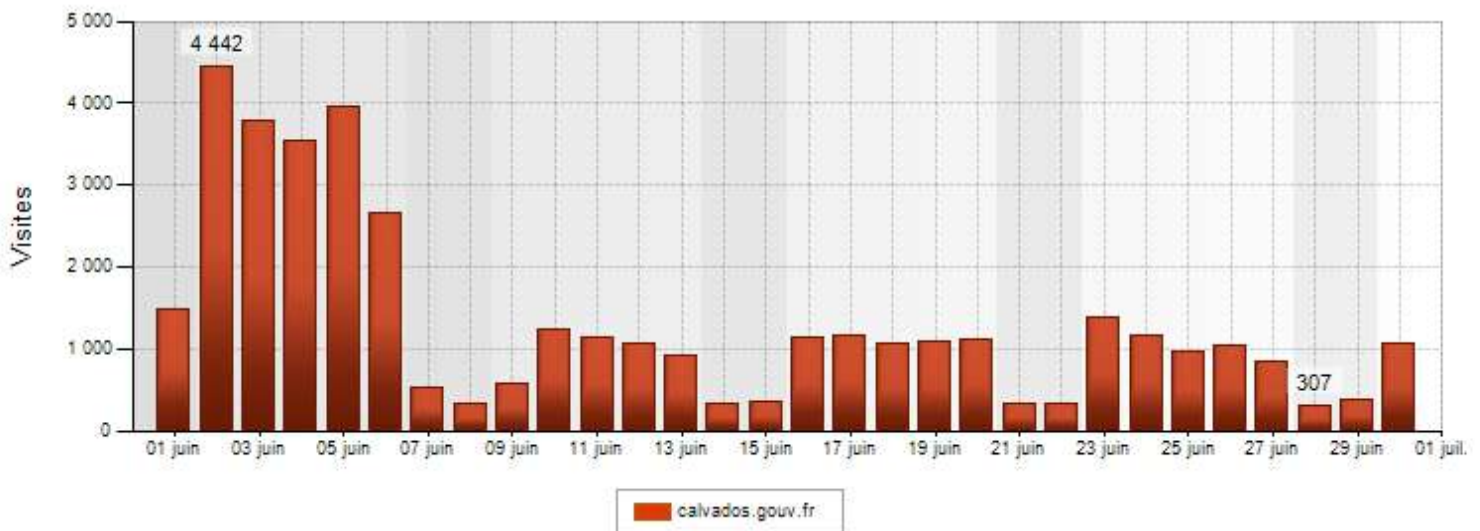
Les services de l'État dans le Calvados



Services de l'État | Politiques publiques | Actualités | Publications | Démarches administratives | Vous êtes...

Tableau de bord mensuel de suivi de l'évolution du Site internet de l'État dans le Calvados

Juin 2014



<http://www.calvados.gouv.fr/>

Site mis en ligne le 22/02/2013

- **Octobre 2013 : 25 719**
- **Novembre 2013 : 19 700**
- **Décembre 2013 : 19 890**
- **Janvier 2014 : 25 236**
- **Février 2014 : 28 918**
- **Mars 2014 : 52 572**
- **Avril 2014 : 28 861**
- **Mai 2014 : 56 065**
- **Juin 2014 : 43 639**

Fréquentation du site :

Le nombre de visites **43 639** a diminué de **-22,20%** par rapport à la période précédente Mai 2014 (M-1) avec 56 065 visites.

	Nombre de visites		Evolution
	Mois	Mois M-1	
Visites globales	43639	56065	-22,2%
Visites entrantes	24369	28951	-15,8%
Visites à rebond	19270	27114	-28,9%
Pages vues	151901	184711	-17,8%
Page/Visites globales	3,6	3,3	9,1%
Page/Visites entrantes	5,7	5,6	1,8%
Durée moy / Visites glob	00:04:49	00:05:27	-11,6%
Durée moy / Pages vues (sous-rubriques et articles)	00:00:51	00:00:58	-12,1%


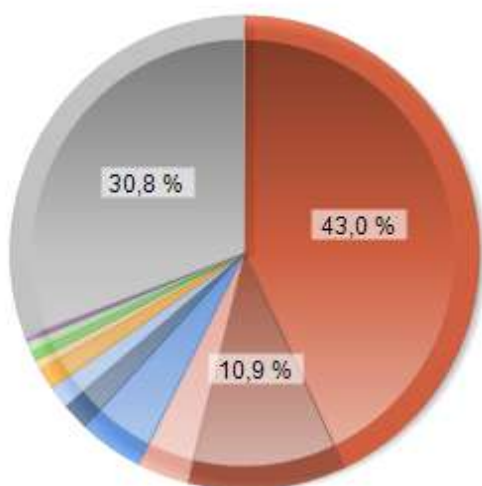
*voir à la fin du document la définition des différentes consultations « visites, page, durée »

Audience des rubriques à la racine du site :

	Rubriques	Visites Mois	Évolution/M-1	Pages vues
Rubriques à la racine du site (Rbrique de niveau 1)	Politiques publiques	10383	3,20%	39243
	Services de l'État	6612	-8,30%	18798
	Démarches administratives	5430	-9,60%	15992
	Publications	2682	-17,10%	5887
	Actualités	3206	-1,30%	6379
	Certificat d'immatriculation	2033	-14,40%	6180
	Outils	2171	-11,10%	5502
	Moteur de recherche	1800	-7,90%	3745
	Vous êtes	1236	-22,90%	1636
	Grands événements 2014	3646	-87,80%	10046
	Pied de page	217	-4,40%	350

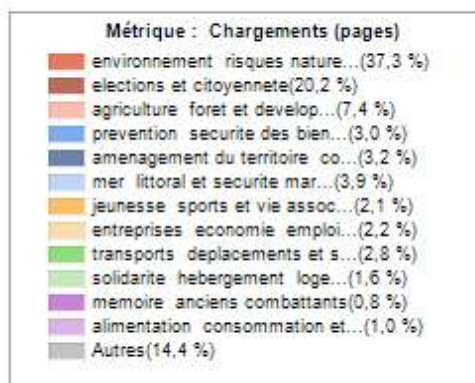
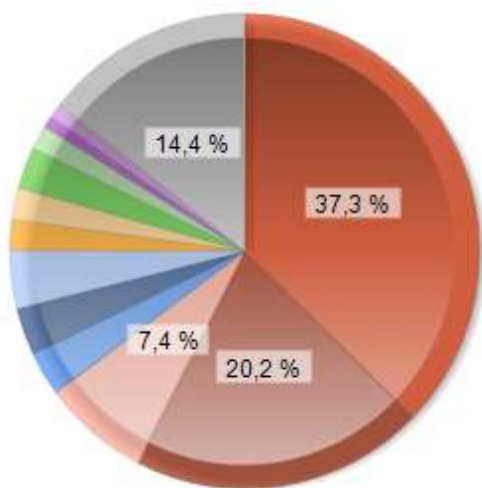
Par rubrique de niveau 2 : Service de l'État

Rubriques Service de l'État (Rub niveau 2)	Sous-Rubriques	Visites Mois	Évolution/M-1	Pages vues
	Présentation des services	868	-17,70%	1456
	Préfecture et sous-préfectures	4841	-13,70%	9986
	Agriculture, environnement, aménagement et logement	762	-5,90%	1003
	Consommation, alimentation, animaux	276	17,40%	350
	Culture	68	-9,30%	82
	Mémoire, anciens combattants	66	-54,80%	85
	Economie, finances publiques, travail et emploi	79	-20,20%	105
	Education	48	-46,70%	58
	Etat et collectivités	175	-33,70%	252
	Justice	42	-8,70%	56
	Mer et littoral	209	8,90%	274
	Santé et cohésion sociale	305	14,20%	405
	Sécurité et protection des personnes	389	-0,80%	507
	Transports, déplacements et sécurité routière	387	-27,10%	500
Les services de l'État en région	2048	2,40%	3679	



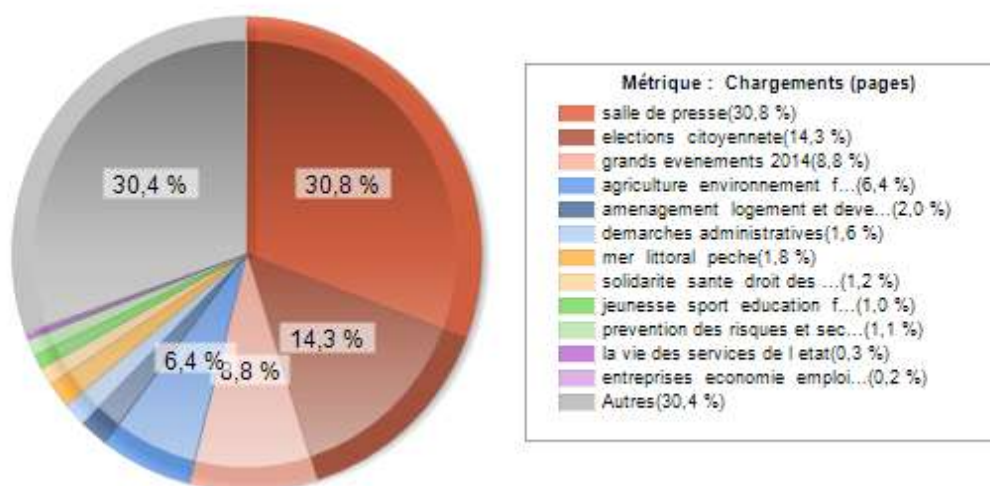
Par rubrique de niveau 2 : Politiques publiques

	Sous-Rubriques	Visites Mois	Évolution/M-1	Pages vues
Rubriques Politiques publiques (Rub niveau 2)	Agriculture, forêt et développement rural	1678	-36,50%	3225
	Alimentation, consommation et commerce	216	-14,30%	440
	Aménagement du territoire, construction, logement	698	3,70%	1455
	Animaux	147	-23,80%	442
	Elections et citoyenneté	2890	93,70%	9222
	Culture	54	-50,50%	197
	Collectivités locales	221	22,80%	407
	Droits des femmes et égalité	62	-20,50%	112
	Education et formation	91	4,60%	141
	Entreprises, économie, emploi, finances publiques	377	-3,60%	886
	Environnement, risques naturels et technologiques	3809	8,80%	15135
	Jeunesse, sports et vie associative	472	94,20%	967
	Médailles et décorations officielles	94	-9,60%	111
	Mémoire, anciens combattants	217	-18,40%	344
	Mer, littoral et sécurité maritime	609	18,90%	1706
	Prévention, sécurité des biens et des personnes	645	3,20%	1277
	Solidarité, hébergement, logement et populations vulnérables	292	-0,30%	720
Transports, déplacements et sécurité routière	424	-1,20%	1236	



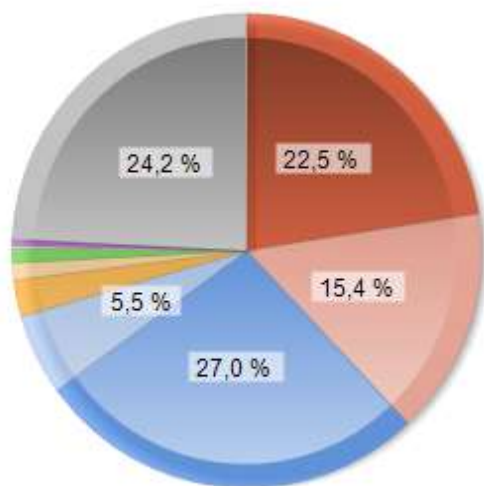
Par rubrique de niveau 2 : Actualités

Rubriques Actualité (Rub niveau 2)	Sous-Rubriques	Visites Mois	Évolution/M-1	Pages vues
	Salle de presse	1295	15,70%	2353
	Agriculture, environnement, forêt	321	28,40%	523
	Prévention des risques et sécurité des biens et des personnes	73	-9,90%	137
	Aménagement, logement et développement des territoires	128	6,70%	185
	Culture, patrimoine	31	-29,50%	35
	Elections, citoyenneté	810	518,30%	1090
	Jeunesse, sport, éducation, formation, vie associative	87	-18,70%	129
	Solidarité, santé, droit des femmes et égalité, mémoire	89	-80,60%	105
	Consommation, commerce, alimentation	33	-23,30%	42
	Entreprises, économie, emploi, finances publiques	32	-34,70%	38
	Mer, littoral, pêche	210	21,40%	290
	Démarches administratives	105	-20,50%	129
	Grands Événements 2014	534	-54,30%	706
	La vie des services de l'Etat	35	-12,50%	48



Par rubrique de niveau 2 : Publications

Rubriques Actualité (Rub niveau 2)	Sous-Rubriques	Visites Mois	Évolution/M-1	Pages vues
	Concours – Examens – Recrutements	824	-38,50%	1151
	Avis et consultation du public	231	-5,70%	514
	Magazine Etat d'avenir	105	-77,30%	207
	Marchés publics	81	-9,00%	108
	Rapport d'activité des services de l'État	56	-23,30%	91
	Recueil des actes administratifs	1051	47,80%	1571
	Documentation – Ressources	657	-4,40%	1691
	Études de l'INSEE	19	-36,70%	22
	Taxe d'apprentissage régionale	23	-51,10%	25



Métrique : Chargements (pages)

recueil des actes administratifs	(22,5 %)
concours - examens - recrutem...	(15,4 %)
documentation - ressources	(27,0 %)
avis et consultation du public	(5,5 %)
magazine etat d'avenir	(2,5 %)
avis de l'autorité environnem...	(1,1 %)
rapport d'activité des servico...	(1,0 %)
taxe d'apprentissage régionale	(0,2 %)
marchés publics	(0,4 %)
etudes de l'insee	(<0,1%)
Autres	(24,2 %)

Par rubrique de niveau 2 : Démarches administratives

Rubriques Démarches administratives (Rub niveau 2)	Sous-Rubriques	Visites Mois	Évolution/M-1	Pages vues
	Dans le Calvados	7380	-9,10%	11005
	Nationales	755	-18,00%	1001

Par rubrique de niveau 2 : Vous êtes

Rubriques Vous êtes (Rub niveau 2)	Sous-Rubriques	Visites Mois	Évolution/M-1	Pages vues
	Un particulier	813	-27,00%	973
	Un professionnel	177	-44,50%	240
	Une collectivité	196	44,10%	260
	Une association	99	-10,80%	163

Audience par page : (Articles) – Les 10 premiers...

Audience par page : Articles	Articles	Visites
	Actualités - Grands E 2014 – 70e-Présent. Zone circulation régulée ZCR 6 juin	2228
	Démarche administratives-Dans le Calvados-Certificat immatriculation véhicule	2018
	Grands E 2014 – 70e-Pratiques-ZS-Le stickage, mode d'emploi	1731
	Service de l'Etat- PSP/Inf. Pratiques -Quand venir nous voir? Nos horaires...	1573
	Démarche administratives- Dans le Calvados -Permis de conduire	1253
	Accueil -CI-Changeement de propriétaire..Vous venez de prendre ... d'un véhicule	1180
	Publications-RAA/RAAD – Recueil des actes administratifs 2014 du Calvados.	811
	Politiques publiques-AFDR-AE-DPU Les Droits à Paiement Unique (DUP)	787
	Accueil -CI-Changeement de propriétaire..Vous ne pouvez pas vous... préfecture	628
Publications-CER – Concours externe et interne interministériels de SA...	556	

Commentaires :

Actualités : Grands E 2014 – 70^e : Grands Évènements 2014 > 70^e anniversaire > Pratique > Zones de circulations-
Stickage des véhicules

Grands E 2014 – 70e-Pratique-ZS : Grands Évènements 2014 > 70^e anniversaire > Pratique > Zones de circulations-
Stickage des véhicules

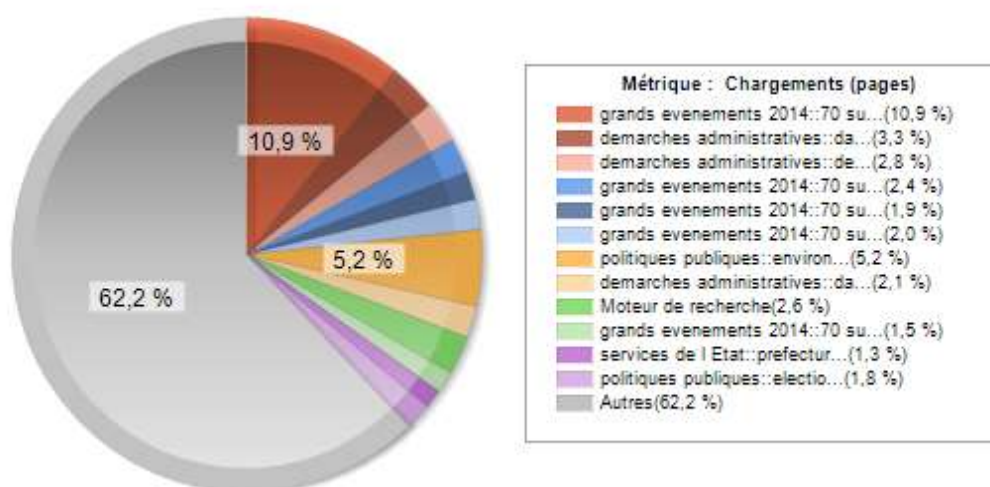
Services de l'État : PSP : Préfecture et Sous-Préfectures

Accueil : CI : Certificat d'Immatriculation

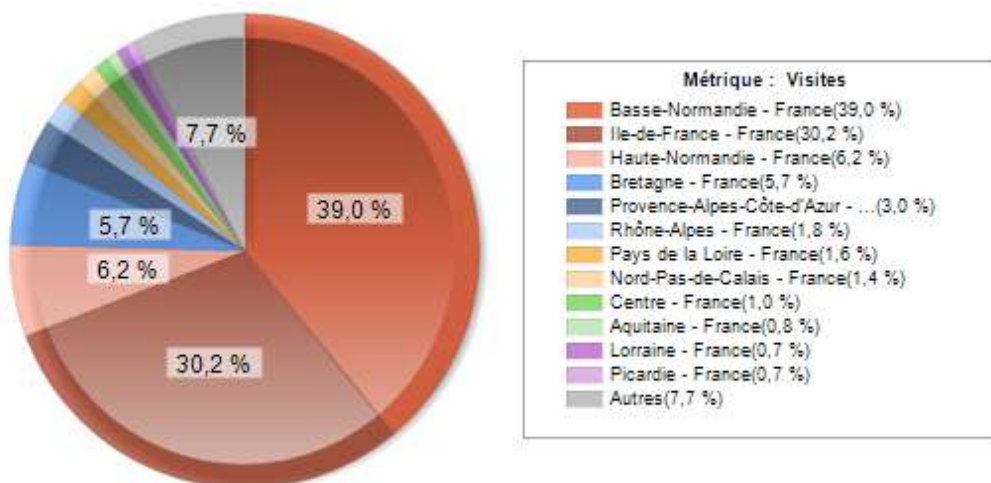
Publications : RAA/RAAD : Recueil des Actes Administratifs / Recueil des Actes Administratifs Départemental

Politique publiques : AFDR – AE – DPU : Agriculture, forêt et développement rural > Aides aux exploitants > Droits à
Paiement Unique

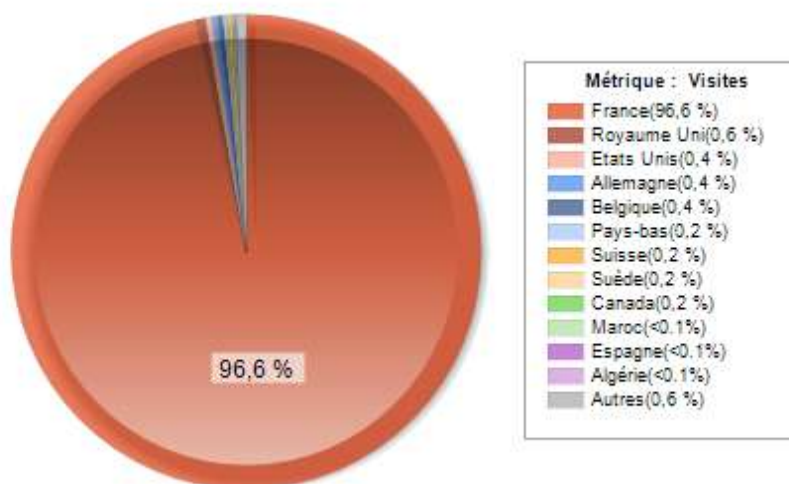
Publications : CER : Concours – Examens – Recrutements



Géolocalisation : Régions



Géolocalisation : Pays



Si vous souhaitez avoir des informations sur les taux de fréquentation de vos contenus, n'hésitez pas à me contacter : [Serge Hamard](#)

Qu'est-ce qu'une visite ?

Visite : nombre de fois où le site a été visité sur une durée de 30 minutes (*1 visiteur (adresse IP du poste) a pu faire 10 visites en 30mn, une seule sera comptabilisée*). Une visite prend fin lorsque 2 pages successives sont séparées de plus de 30 min.

Les différents types de visites :

- **Les visites globales** : *la totalité des visites effectuées sur une période donnée.*
- **Les visites entrantes** : *les visites qui contiennent au moins 2 pages vues.*
- **Les visites à rebond** : *les visites qui ne contiennent qu'une seule page vue où représentent des connexions avec sortie immédiate (certains ne prennent pas le temps de regarder d'autres pages et s'en vont directement après avoir vu ce qu'ils cherchaient. En d'autres termes, on peut appeler cela une visite à une page vue, ou un rebond... Ces visites ne sont pas très qualitatives et méritent d'être surveillées pour voir ce qui peut être amélioré pour retenir le visiteur).*

Page :

- **Page/Visites globales** : moyenne du nombre de page vue
- **Page/Visites entrantes** : moyenne du nombre de page vue

Durée :

- **Page/Visites globales** : durée moyenne par page
- **Pages vues** : durée moyenne par page