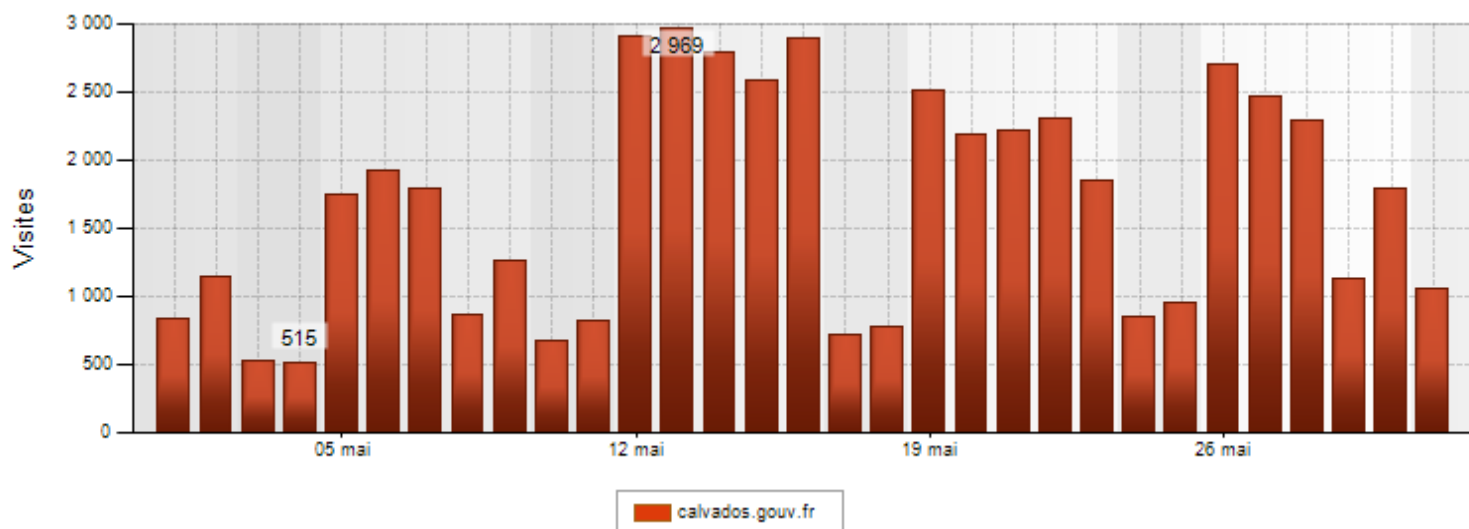




Tableau de bord mensuel de suivi de l'évolution du Site internet de l'État dans le Calvados

Mai 2014



<http://www.calvados.gouv.fr/>

Site mis en ligne le 22/02/2013

- *Septembre 2013 : 20 623*
- *Octobre 2013 : 25 719*
- *Novembre 2013 : 19 700*
- *Décembre 2013 : 19 890*
- *Janvier 2014 : 25 236*
- *Février 2014 : 28 918*
- *Mars 2014 : 52 572*
- *Avril 2014 : 28 861*
- *Mai 2014 : 56 065*

Fréquentation du site :

Le nombre de visites **56 065** a augmenté de **94,30%** par rapport à la période précédente Avril 2014 (M-1) avec 28 861 visites.

	Nombre de visites		Evolution
	Mois	Mois M-1	
Visites globales	56065	28861	94,3%
Visites entrantes	28951	16650	73,9%
Visites à rebond	27114	12211	122,0%
Pages vues	184711	114986	60,6%
Page/Visites globales	3,3	4	-17,5%
Page/Visites entrantes	5,6	6,3	-11,1%
Durée moy / Visites glob	00:05:27	00:04:48	13,5%
Durée moy / Pages vues (sous-rubriques et articles)	00:00:58	00:00:46	26,1%

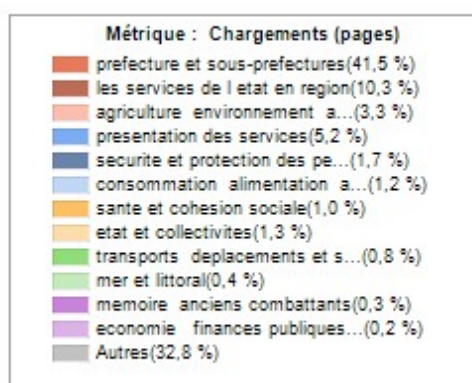
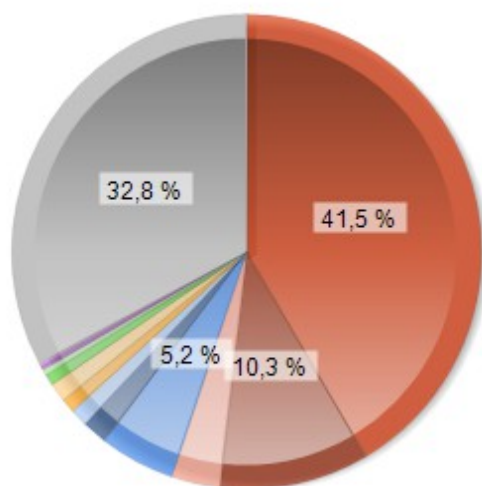
*voir à la fin du document la définition des différentes consultations « visites, page, durée »

Audience des rubriques à la racine du site :

Rubriques à la racine du site (Rbrique de niveau 1)	Rubriques	Visites Mois	Évolution/M-1	Pages vues
		Politiques publiques	10061	-11,60%
	Services de l'État	7214	4,60%	21388
	Démarches administratives	6007	9,50%	17631
	Publications	3237	15,00%	7000
	Actualités	3248	17,50%	6981
	Certificat d'immatriculation	2376	13,50%	7365
	Outils	2443	25,20%	6682
	Moteur de recherche	1955	-5,10%	4028
	Vous êtes	1604	18,20%	2144
	Grands événements 2014	29794	1254,30%	63024
	Pied de page	227	10,20%	343

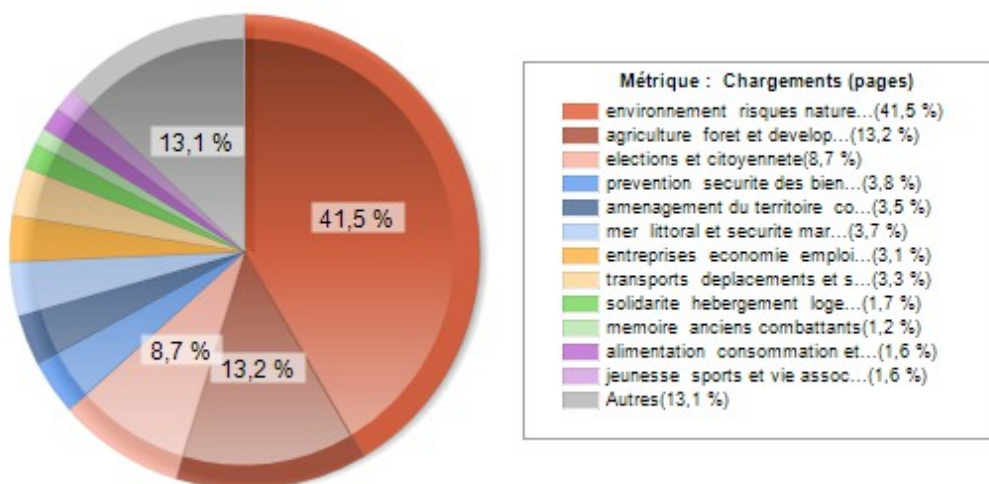
Par rubrique de niveau 2 : Service de l'État

Rubriques Service de l'État (Rub niveau 2)	Sous-Rubriques	Visites Mois	Évolution/M-1	Pages vues
	Présentation des services	1055	1,80%	1933
	Préfecture et sous-préfectures	5609	20,30%	11306
	Agriculture, environnement, aménagement et logement	810	-9,60%	1108
	Consommation, alimentation, animaux	235	-17,00%	315
	Culture	75	10,30%	84
	Mémoire, anciens combattants	146	35,20%	178
	Economie, finances publiques, travail et emploi	99	-12,40%	123
	Education	90	73,10%	113
	Etat et collectivités	264	-43,00%	428
	Justice	46	-11,50%	53
	Mer et littoral	192	1,60%	248
	Santé et cohésion sociale	267	-4,30%	342
	Sécurité et protection des personnes	392	-5,80%	531
	Transports, déplacements et sécurité routière	531	23,20%	686
Les services de l'État en région	2000	-10,40%	3940	



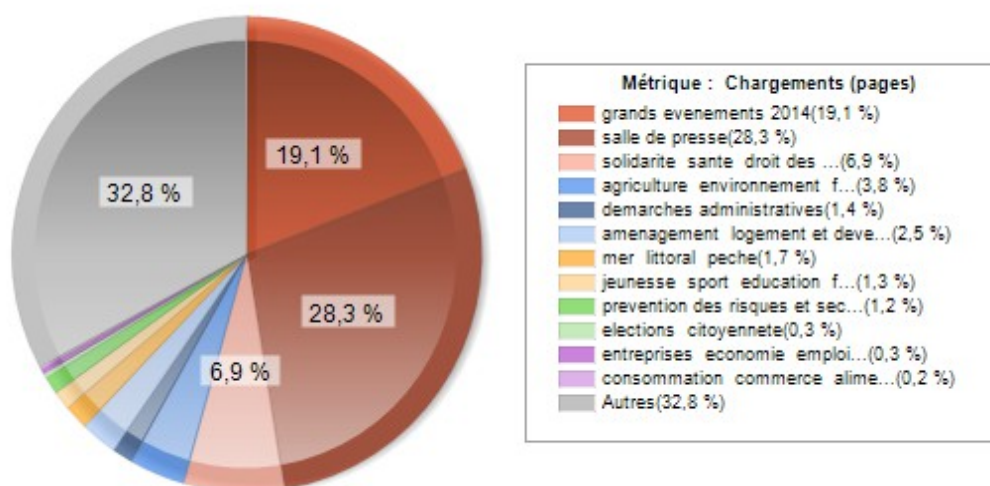
Par rubrique de niveau 2 : Politiques publiques

Rubriques Politiques publiques (Rub niveau 2)	Sous-Rubriques	Visites Mois	Évolution/M-1	Pages vues
	Agriculture, forêt et développement rural	2644	-9,10%	5285
	Alimentation, consommation et commerce	252	-6,00%	637
	Aménagement du territoire, construction, logement	673	18,90%	1466
	Animaux	193	48,50%	656
	Elections et citoyenneté	1492	-22,20%	3223
	Culture	109	6,90%	360
	Collectivités locales	180	-42,90%	412
	Droits des femmes et égalité	78	21,90%	134
	Education et formation	87	-37,00%	199
	Entreprises, économie, emploi, finances publiques	391	11,70%	1152
	Environnement, risques naturels et technologiques	3502	-13,50%	15155
	Jeunesse, sports et vie associative	243	-45,00%	653
	Médailles et décorations officielles	104	-31,10%	142
	Mémoire, anciens combattants	266	7,30%	447
	Mer, littoral et sécurité maritime	512	24,30%	1402
	Prévention, sécurité des biens et des personnes	625	-16,30%	1424
Solidarité, hébergement, logement et populations vulnérables	293	1,40%	671	
Transports, déplacements et sécurité routière	429	1,20%	1324	



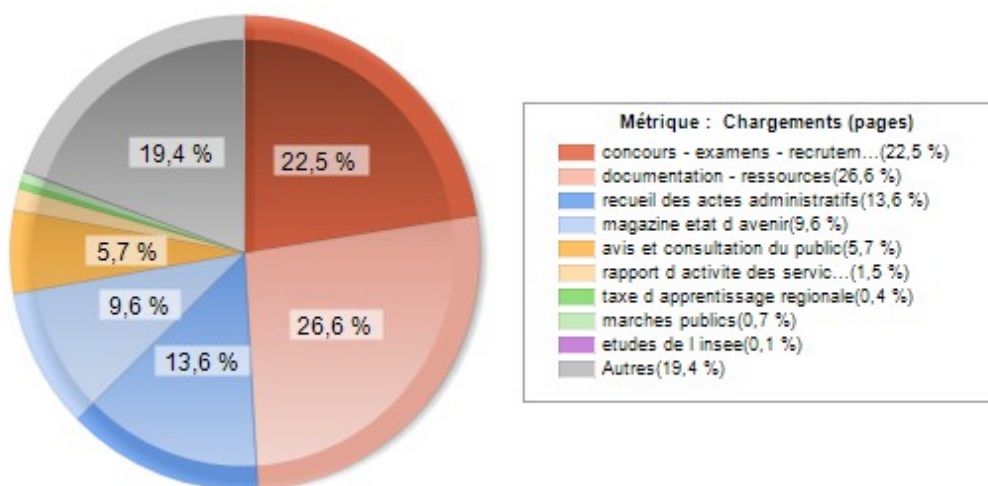
Par rubrique de niveau 2 : Actualités

Rubriques Actualité (Rub niveau 2)	Sous-Rubriques	Visites Mois	Évolution/M-1	Pages vues
	Salle de presse	1119	-19,40%	2368
	Agriculture, environnement, forêt	250	37,40%	406
	Prévention des risques et sécurité des biens et des personnes	81	-9,00%	157
	Aménagement, logement et développement des territoires	120	-9,10%	224
	Culture, patrimoine	44	2,30%	52
	Elections, citoyenneté	131	-36,40%	155
	Jeunesse, sport, éducation, formation, vie associative	107	10,30%	167
	Solidarité, santé, droit des femmes et égalité, mémoire	458	494,80%	520
	Consommation, commerce, alimentation	43	48,30%	51
	Entreprises, économie, emploi, finances publiques	49	6,50%	61
	Mer, littoral, pêche	173	27,20%	268
	Démarches administratives	132	-39,20%	276
	Grands Événements 2014	1168	68,50%	1616
La vie des services de l'Etat	40	17,60%	54	



Par rubrique de niveau 2 : Publications

Rubriques Actualité (Rub niveau 2)	Sous-Rubriques	Visites Mois	Évolution/M-1	Pages vues
	Concours – Examens – Recrutements	1339	13,20%	1827
	Avis et consultation du public	245	2,50%	578
	Magazine Etat d'avenir	463	130,30%	723
	Marchés publics	89	-4,30%	127
	Rapport d'activité des services de l'État	73	23,70%	149
	Recueil des actes administratifs	711	6,30%	1123
	Documentation – Ressources	687	-9,50%	1953
	Études de l'INSEE	30	0,00%	33
	Taxe d'apprentissage régionale	47	2,20%	62



Par rubrique de niveau 2 : Démarches administratives

Rubriques Démarches administratives (Rub niveau 2)	Sous-Rubriques	Visites Mois	Évolution/M-1	Pages vues
	Dans le Calvados	8115	7,70%	11924
	Nationales	921	4,20%	1327

Par rubrique de niveau 2 : Vous êtes

Rubriques Vous êtes (Rub niveau 2)	Sous-Rubriques	Visites Mois	Évolution/M-1	Pages vues
	Un particulier	1114	25,90%	1388
	Un professionnel	319	40,50%	409
	Une collectivité	136	-28,80%	195
	Une association	111	-15,90%	152

Audience par page : (Articles) – Les 10 premiers...

Audience par page : Articles	Articles	Visites
	Actualités - Grands E 2014 – 70e-Présent. Zone circulation régulée ZCR 6 juin	13787
	Grands E 2014 – 70e-Pratique-ZS-Présent. Zone circulation régulée ZCR 6 juin 20	7923
	Actualités - Grands E 2014 – 70e-Le stickage, mode d'emploi	4785
	Grands E 2014 – 70e-Pratiques-ZS-Le stickage, mode d'emploi	2875
	Démarche administratives-Dans le Calvados-Certificat immatriculation véhicule	2269
	Service de l'Etat- PSP/Inf. Pratiques -Quand venir nous voir? Nos horaires...	1887
	Accueil -CI-Changeement de propriétaire..Vous venez de prendre ... d'un véhicule	1313
	Politiques publiques-AFDR-AE-DPU Les Droits à Paiement Unique (DUP)	1294
	Démarche administratives- Dans le Calvados -Permis de conduire	1177
Publications-CER – Concours externe et interne interministériels de SA...	1017	

Commentaires :

Actualités : Grands E 2014 – 70^e : Grands Évènements 2014 > 70^e anniversaire > Pratique > Zones de circulations-
Stickage des véhicules

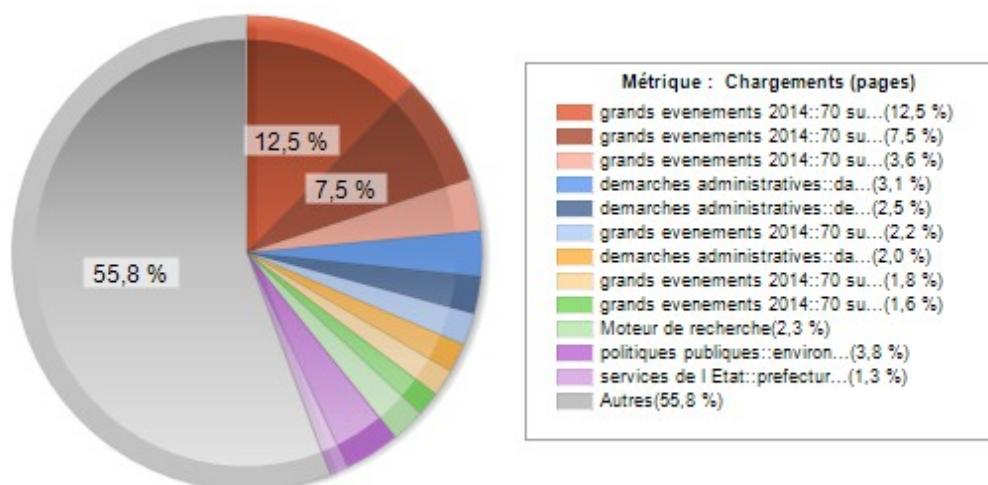
Grands E 2014 – 70e-Pratique-ZS : Grands Évènements 2014 > 70^e anniversaire > Pratique > Zones de circulations-
Stickage des véhicules

Services de l'État : PSP : Préfecture et Sous-Préfectures

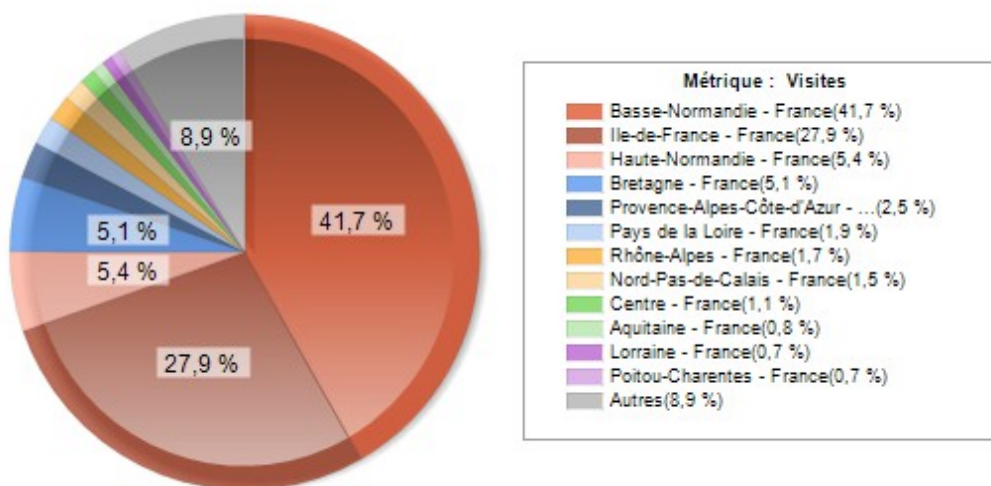
Accueil : CI : Certificat d'Immatriculation

Politique publiques : AFDR – AE – DPU : Agriculture, forêt et développement rural > Aides aux exploitants > Droits à
Paiement Unique

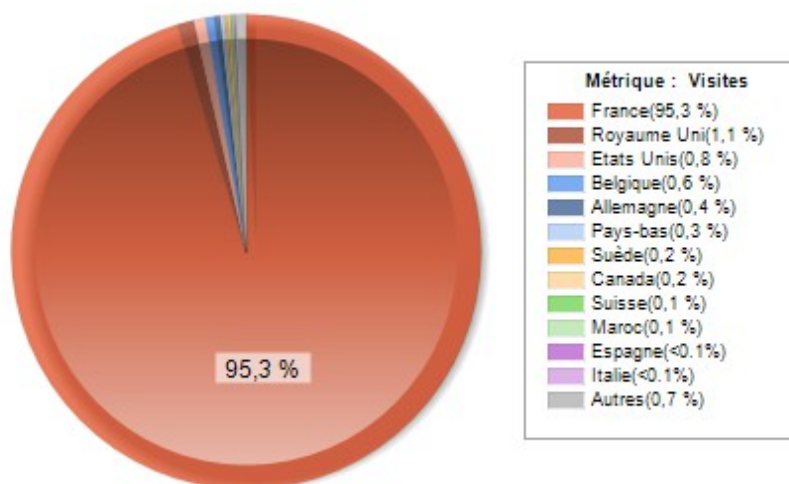
Publications : CER : Concours – Examens – Recrutements



Géolocalisation : Régions



Géolocalisation : Pays



Si vous souhaitez avoir des informations sur les taux de fréquentation de vos contenus, n'hésitez pas à me contacter : [Serge Hamard](#)

Qu'est-ce qu'une visite ?

Visite : nombre de fois où le site a été visité sur une durée de 30 minutes (*1 visiteur (adresse IP du poste) a pu faire 10 visites en 30mn, une seule sera comptabilisée*). Une visite prend fin lorsque 2 pages successives sont séparées de plus de 30 min.

Les différents types de visites :

- **Les visites globales** : la totalité des visites effectuées sur une période donnée.
- **Les visites entrantes** : les visites qui contiennent au moins 2 pages vues.
- **Les visites à rebond** : les visites qui ne contiennent qu'une seule page vue où représentent des connexions avec sortie immédiate (certains ne prennent pas le temps de regarder d'autres pages et s'en vont directement après avoir vu ce qu'ils cherchaient. En d'autres termes, on peut appeler cela une visite à une page vue, ou un rebond... Ces visites ne sont pas très qualitatives et méritent d'être surveillées pour voir ce qui peut être amélioré pour retenir le visiteur).

Page :

- **Page/Visites globales** : moyenne du nombre de page vue
- **Page/Visites entrantes** : moyenne du nombre de page vue

Durée :

- **Page/Visites globales** : durée moyenne par page
- **Pages vues** : durée moyenne par page