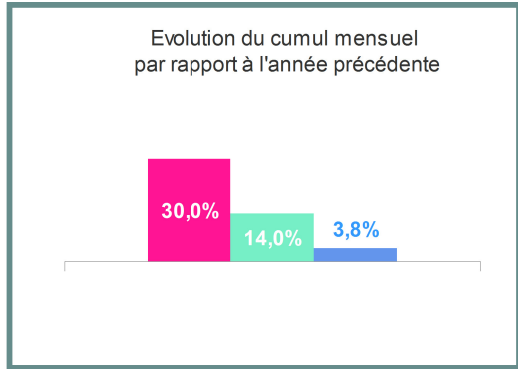


La Sécurité Routière dans le Calvados

Tableau de bord mensuel provisoire

Septembre 2015

Direction Départementale des Territoires et de la Mer du Calvados
Observatoire Départemental de Sécurité Routière



Tués
Blessés
Accidents

Du mois
3
71
49

Cumul 2015	Evolution 2015 / 2014
26	+6
473	14,0%
331	3,8%

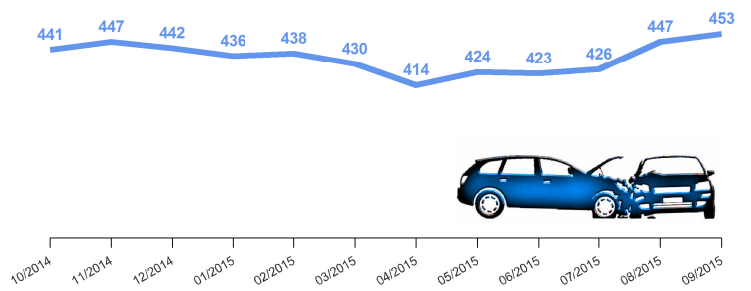
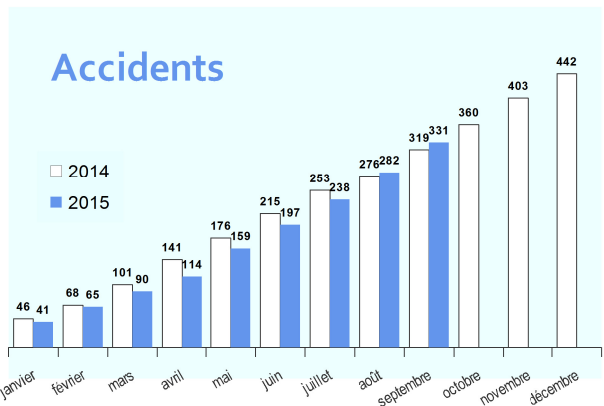
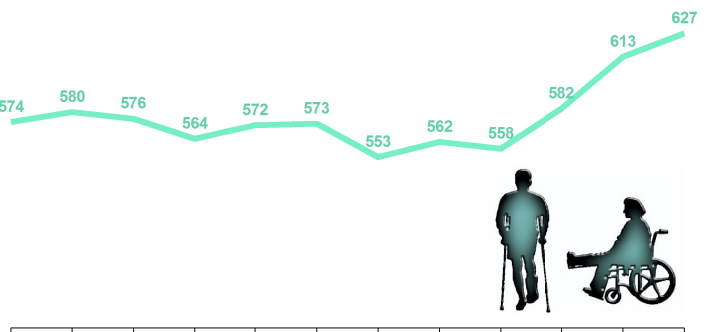
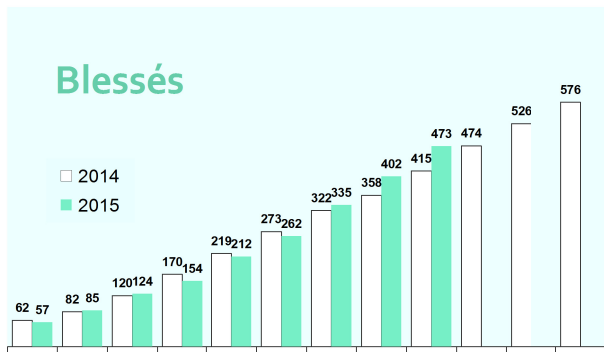
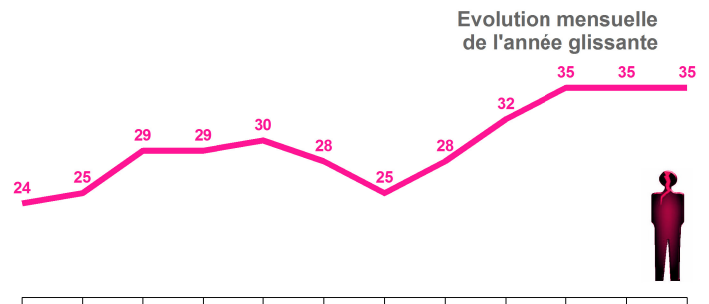
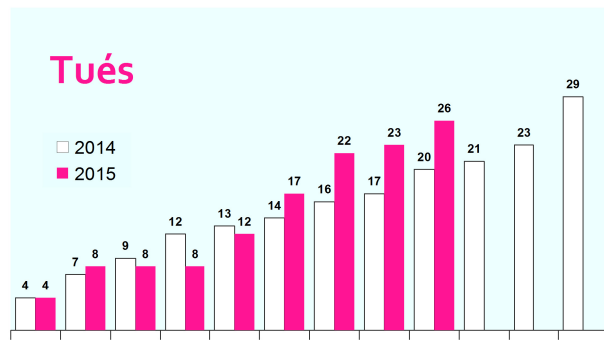
Tués 2014

29

Année glissante

35

L'année glissante est le cumul sur les douze derniers mois



Établi à partir des remontées rapides fournies par les forces de l'ordre le 07/10/2015

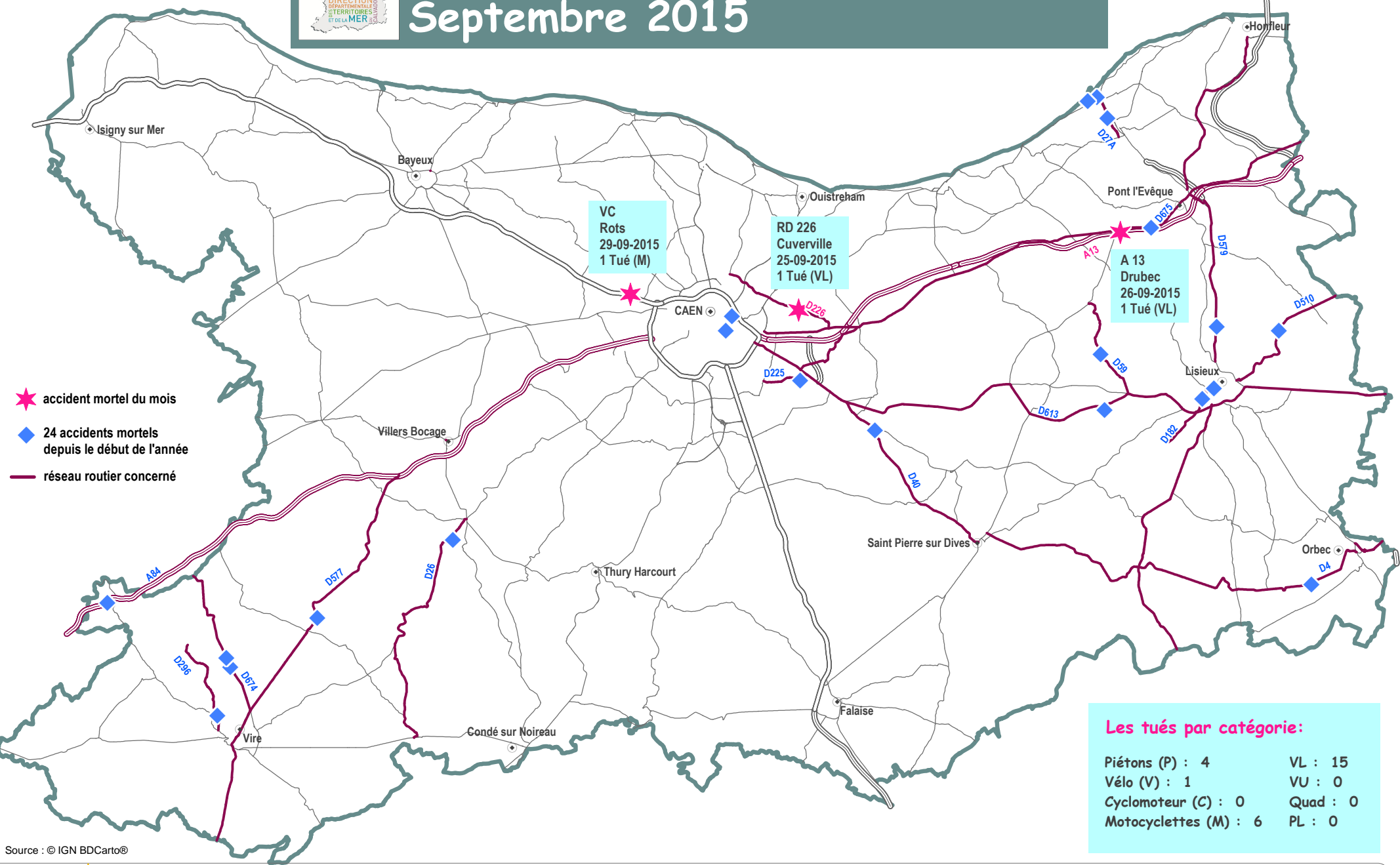


Observatoire Départemental de Sécurité Routière

Les accidents mortels dans le Calvados

Septembre 2015

Service du Système d'Information, de la Circulation Routière et de l'Expertise Territoriale (SSICRET)



- ★ accident mortel du mois
- ◆ 24 accidents mortels depuis le début de l'année
- réseau routier concerné

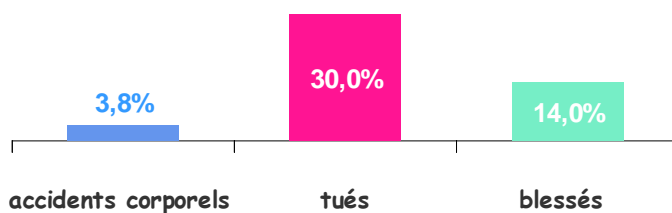
Les tués par catégorie:

Piétons (P) : 4	VL : 15
Vélo (V) : 1	VU : 0
Cyclomoteur (C) : 0	Quad : 0
Motocyclettes (M) : 6	PL : 0

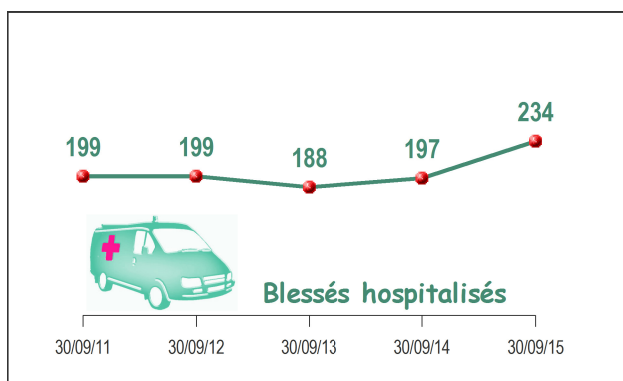
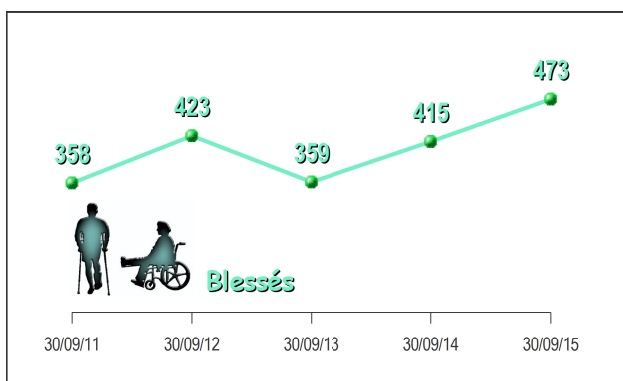
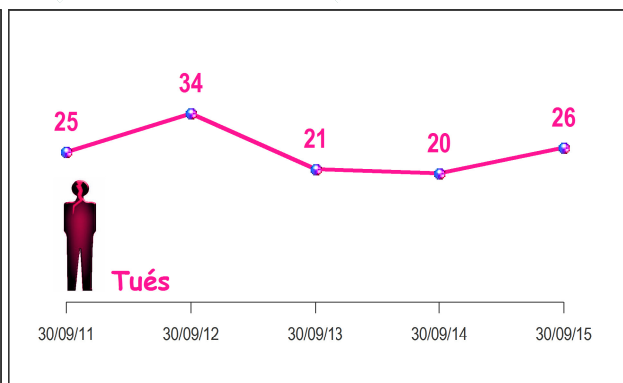
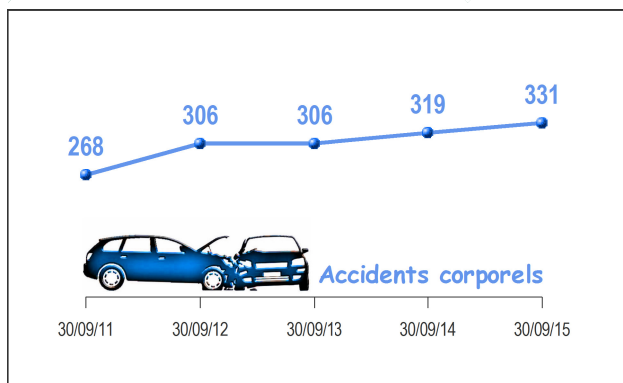
Source : © IGN BDCarto®

26 personnes ont été tuées sur les routes du Calvados Hausse du nombre de tués

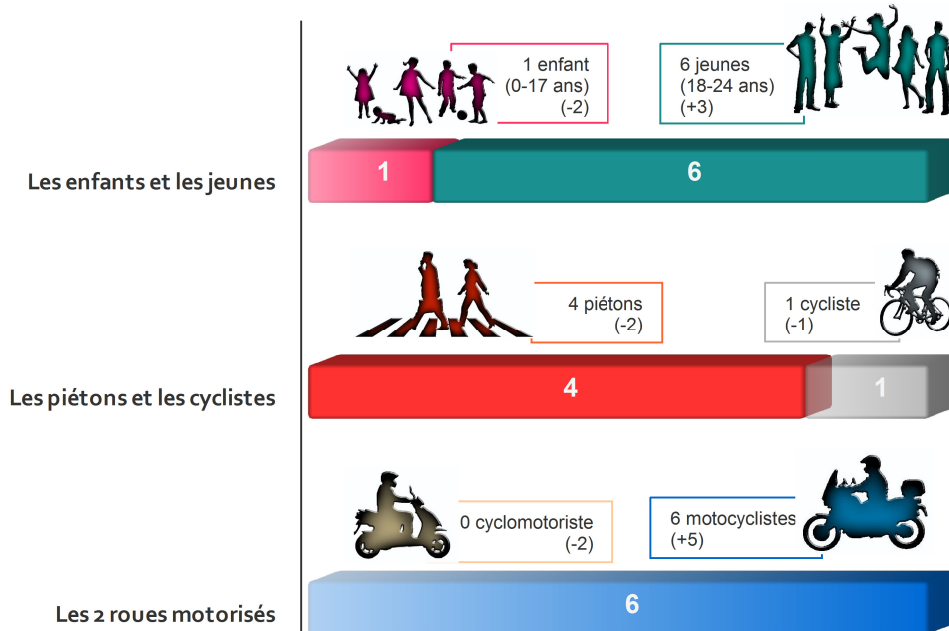
Evolution au 30 septembre 2015 par rapport au 30 septembre 2014



Bilan	30/09/2014	30/09/2015	Évolution
Accidents corporels	319	331	+ 3,8 %
Accidents mortels	20	24	+ 4
Tués	20	26	+ 6
Blessés	415	473	+ 14,0 %
Blessés Hospitalisés	197	234	+ 18,8 %



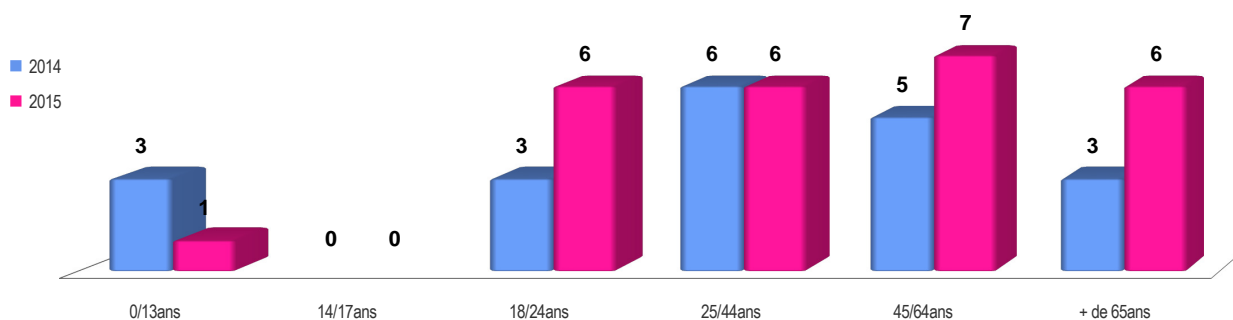
Usagers vulnérables



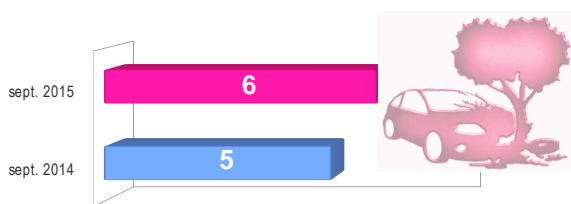
On déplore le décès de :

- 1 enfant (passager 4 ans de VL)
- 6 jeunes (passagère 21 ans, passager 21 ans, conductrice 19 ans et conducteur 21 ans de VL, conducteur de moto 24 et 20 ans)
- 4 piétons (63, 77, 43 et 55 ans)
- 1 cycliste (62ans)
- 6 motocyclistes (24, 43, 20, 38, 45 et 26 ans)

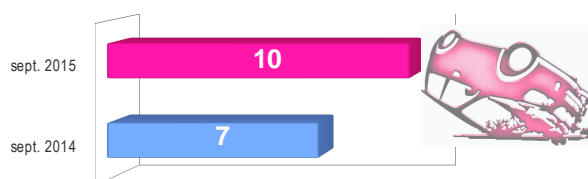
Classes d'âges



Accidents sur obstacles fixes



Accidents de véhicules seuls



Localisation des accidents mortels



2
accidents
mortels
(+1)



0
accident
mortel
(-1)



16
accidents
mortels
(+3)



6
accidents
mortels
(+1)

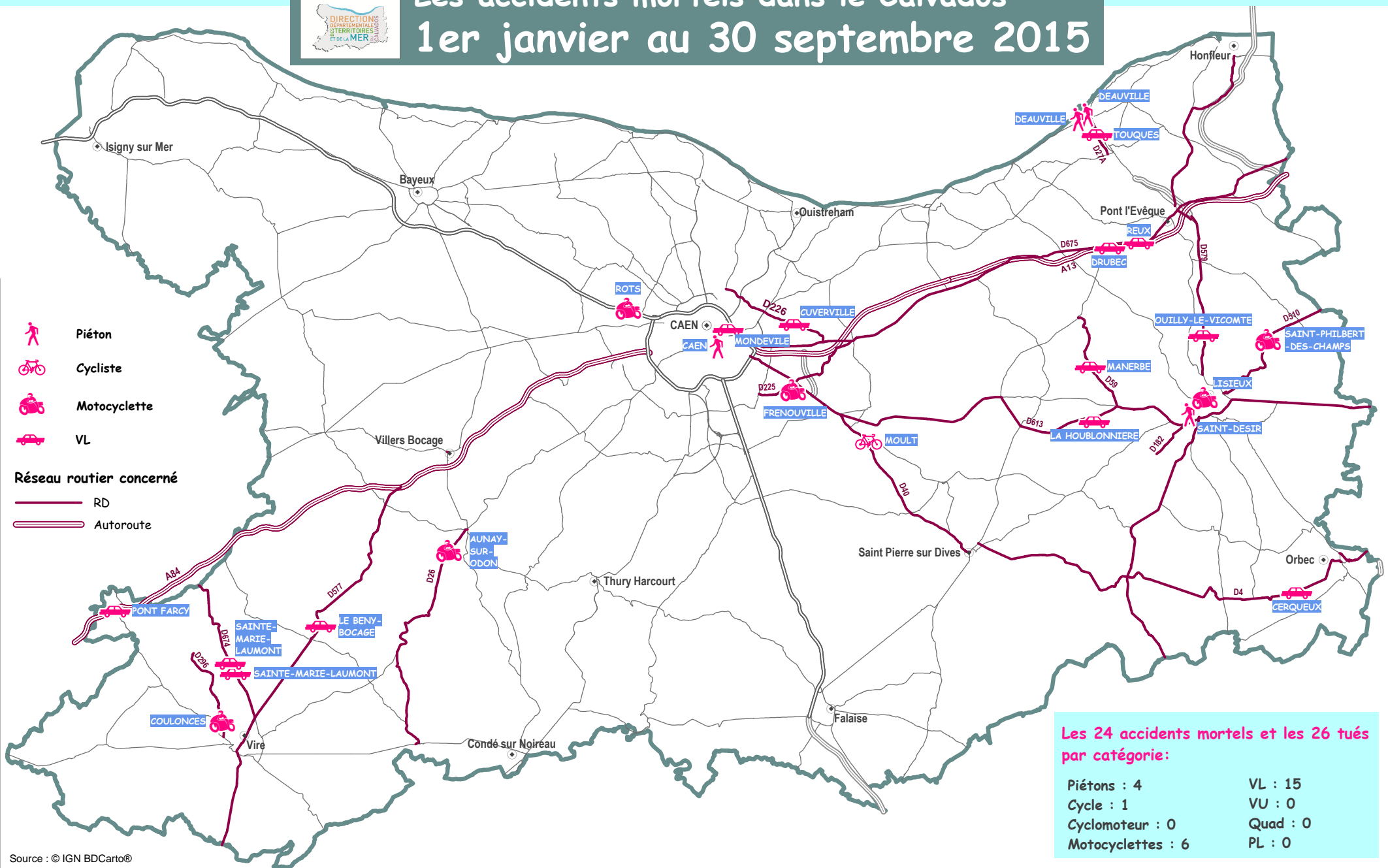
Établi à partir des remontées rapides, connues au 07/10/2015, fournies par les forces de l'ordre. Comparaison effectuée avec les données locales des années précédentes



Observatoire Départemental de Sécurité Routière

Les accidents mortels dans le Calvados

1er janvier au 30 septembre 2015



-  Piéton
-  Cycliste
-  Motocyclette
-  VL

Réseau routier concerné

-  RD
-  Autoroute

Les 24 accidents mortels et les 26 tués par catégorie:

Piétons : 4	VL : 15
Cycle : 1	VU : 0
Cyclomoteur : 0	Quad : 0
Motocyclettes : 6	PL : 0