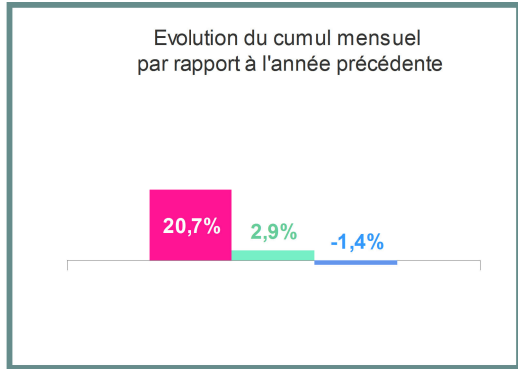


# La Sécurité Routière dans le Calvados

## Tableau de bord mensuel provisoire

### Décembre 2015

Direction Départementale des Territoires et de la Mer du Calvados  
Observatoire Départemental de Sécurité Routière



**Tués**  
**Blessés**  
**Accidents**

**Tués 2014**

**Année glissante**

Du mois

**5**  
**49**  
**40**

**29**

**35**

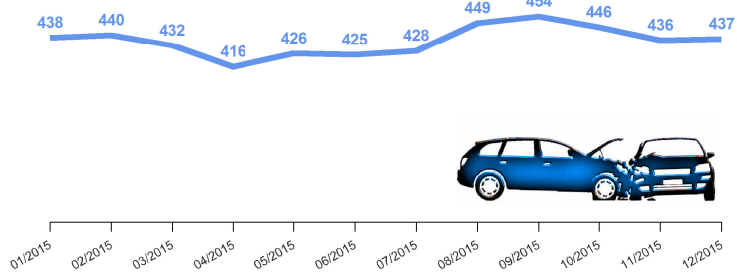
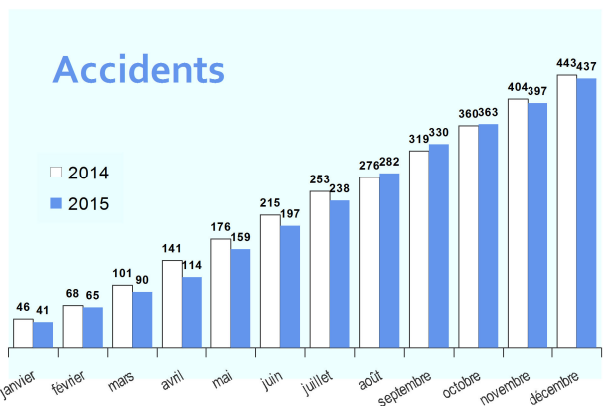
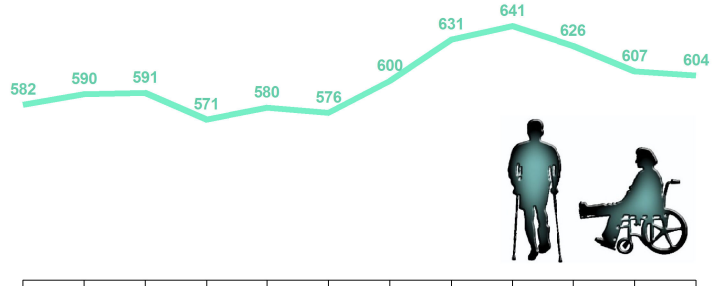
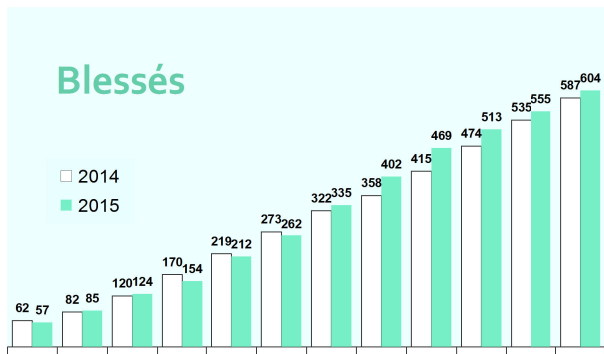
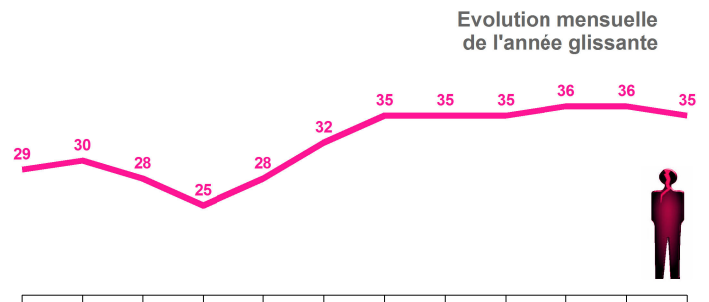
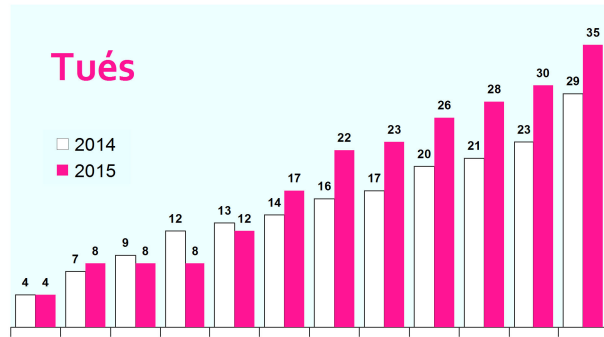
Cumul 2015

**35**  
**604**  
**437**

Evolution 2015 / 2014

**+6**  
**+17**  
**-6**

L'année glissante est le cumul sur les douze derniers mois



Etabli à partir des remontées rapides fournies par les forces de l'ordre le 25/01/2016

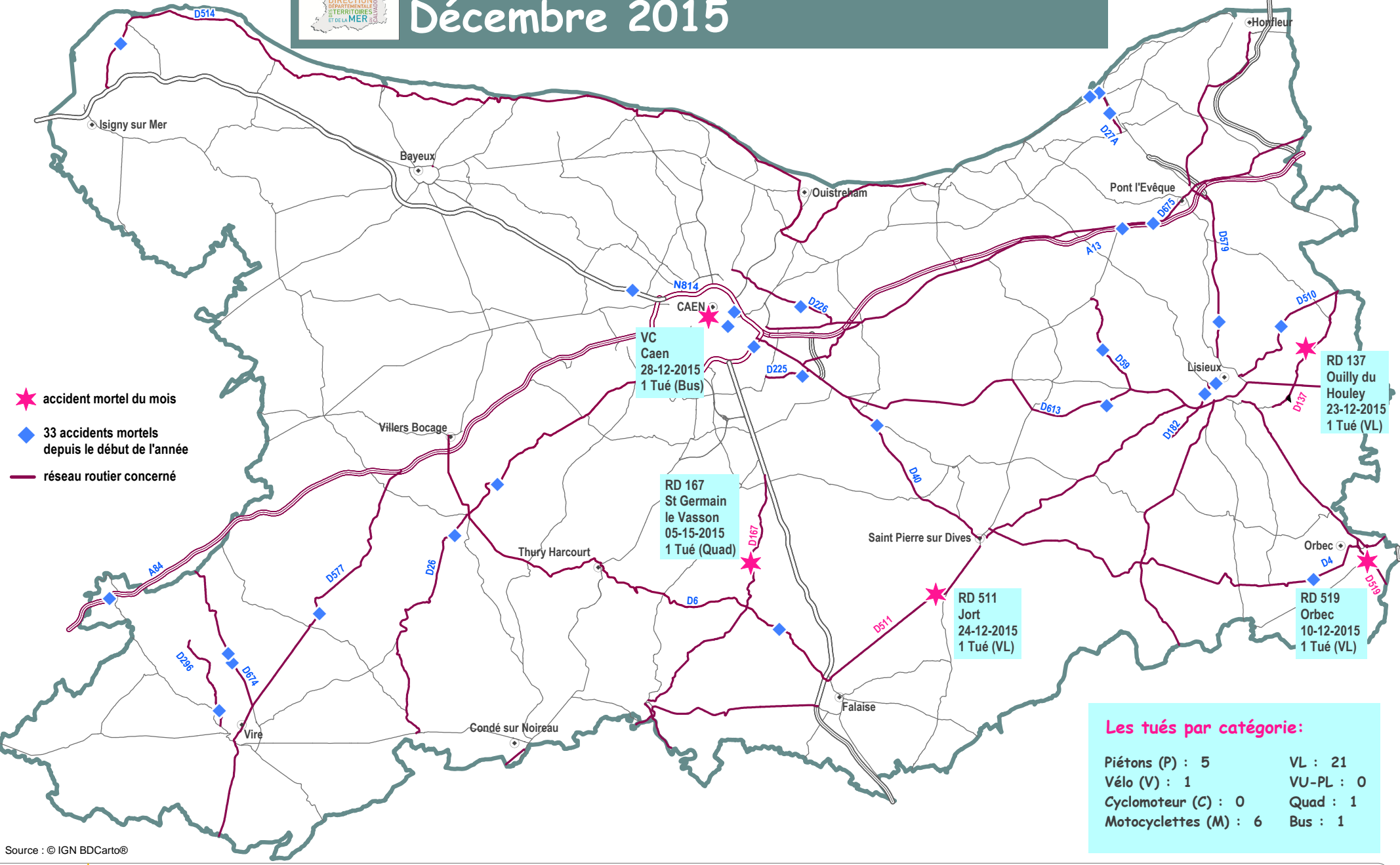


# Observatoire Départemental de Sécurité Routière

## Les accidents mortels dans le Calvados

### Décembre 2015

Service du Système d'Information, de la Circulation Routière et de l'Expertise Territoriale (SSICRET)



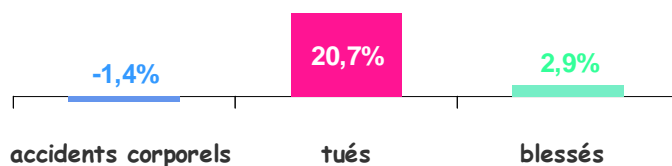
**Les tués par catégorie:**

Piétons (P) : 5	VL : 21
Vélo (V) : 1	VU-PL : 0
Cyclomoteur (C) : 0	Quad : 1
Motocyclettes (M) : 6	Bus : 1

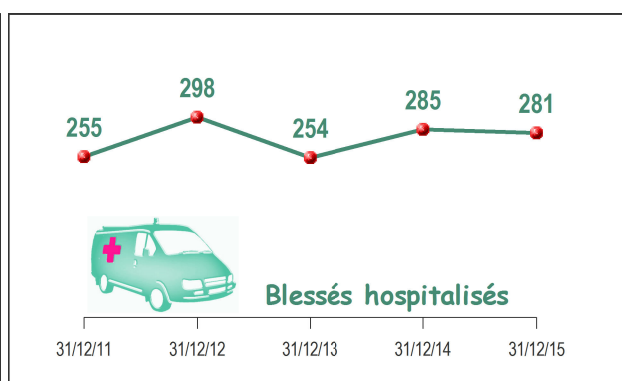
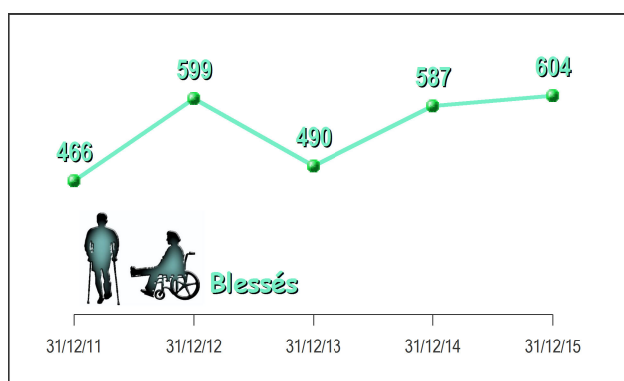
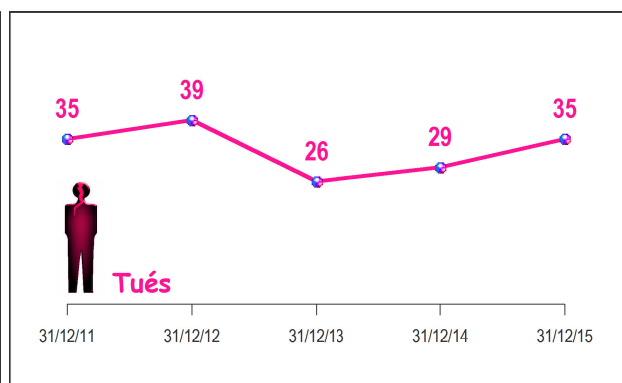
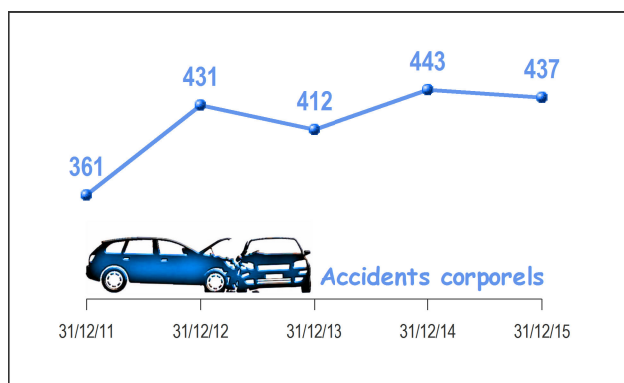
Source : © IGN BDCarto®

### 35 personnes ont été tuées sur les routes du Calvados Hausse du nombre de tués

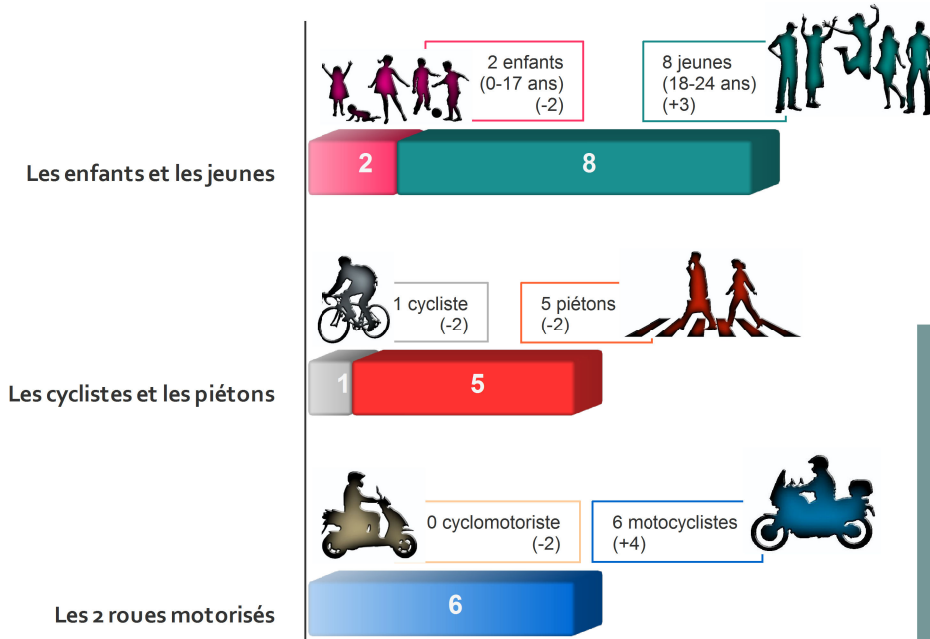
Evolution au 31 décembre 2015 par rapport au 31 décembre 2014



Bilan	31/12/2014	31/12/2015	Évolution
Accidents corporels	443	437	- 6
Accidents mortels	29	33	+ 4
Tués	29	35	+ 6
Blessés	587	604	+ 18
Blessés Hospitalisés	285	281	- 4



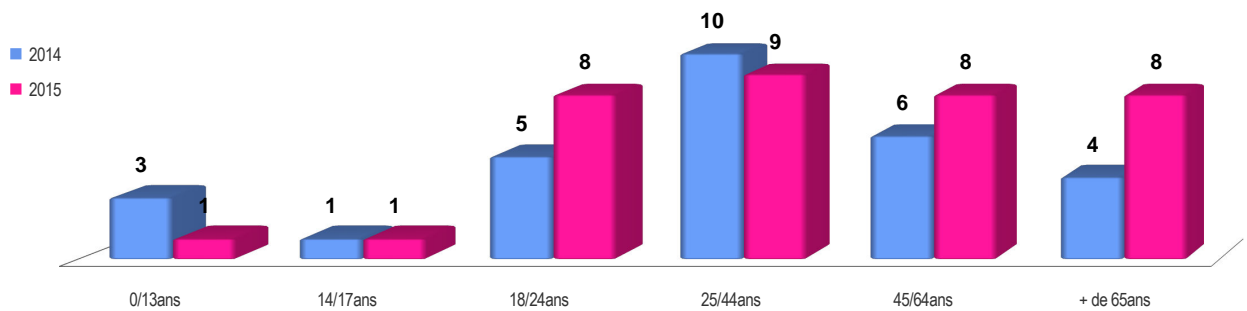
## Usagers vulnérables



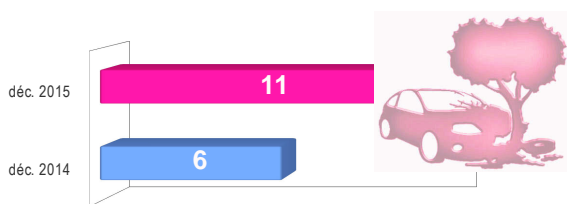
On déplore le décès de :

- 2 enfants (passagers 4 et 15 ans de VL)
- 8 jeunes (passagère 21 ans, passagers 19 et 21 ans, conductrice 19 ans, 2 conducteurs 21 ans de VL, conducteurs 24 et 20 ans de moto)
- 5 piétons (63, 77, 43, 55 et 41 ans)
- 1 cycliste (62 ans)
- 6 motocyclistes (conducteurs 24, 20, 38, 45, 26 ans et conductrice 43 ans)

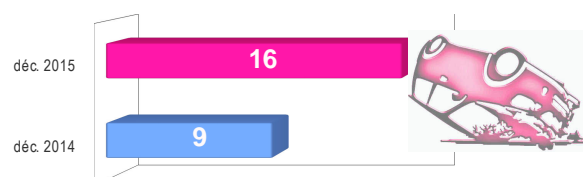
## Classes d'âges



### Accidents sur obstacles fixes



### Accidents de véhicules seuls



## Localisation des accidents mortels



2 accidents mortels (+1)



1 accident mortel (-1)



23 accidents mortels (+3)



7 accidents mortels (+1)

Établi à partir des remontées rapides, connues au 25/01/2016, fournies par les forces de l'ordre. Comparaison effectuée avec les données locales des années précédentes

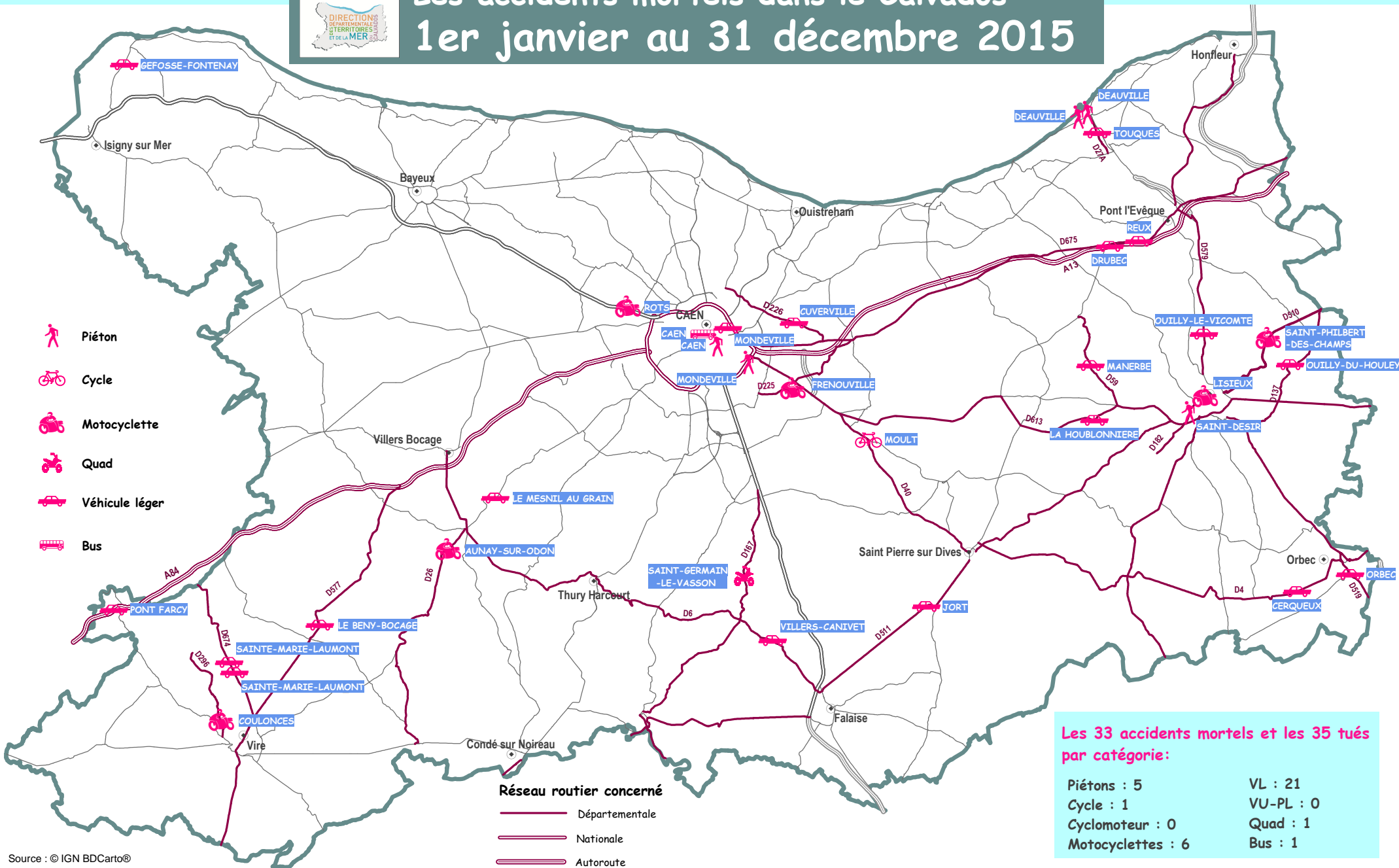


# Observatoire Départemental de Sécurité Routière

## Les accidents mortels dans le Calvados

### 1er janvier au 31 décembre 2015

Service du Système d'Information, de la Circulation Routière et de l'Expertise Territoriale (SSICRET)



#### Réseau routier concerné

- Départementale
- Nationale
- Autoroute

**Les 33 accidents mortels et les 35 tués par catégorie:**

Piétons : 5	VL : 21
Cycle : 1	VU-PL : 0
Cyclomoteur : 0	Quad : 1
Motocyclettes : 6	Bus : 1

Source : © IGN BDCarto®