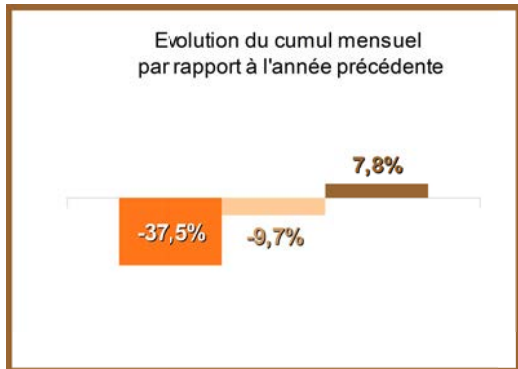


# La Sécurité Routière dans le Calvados

## Tableau de bord mensuel provisoire

### Mars 2016

Direction Départementale des Territoires et de la Mer du Calvados  
Observatoire Départemental de Sécurité Routière



Tués  
Blessés  
Accidents

Du mois

0  
36  
29

Cumul 2016

5  
112  
97

Evolution  
2016 / 2015

-3  
-12  
+7

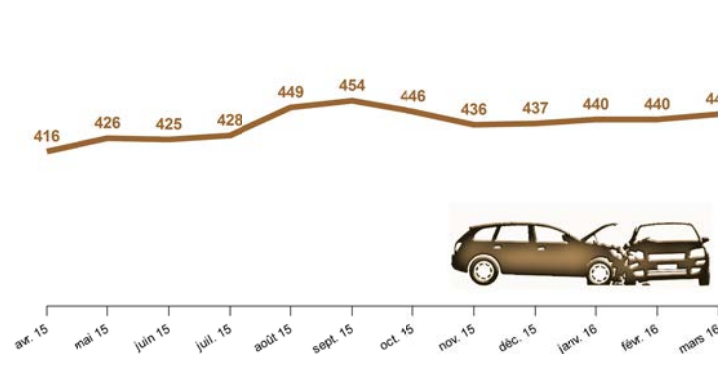
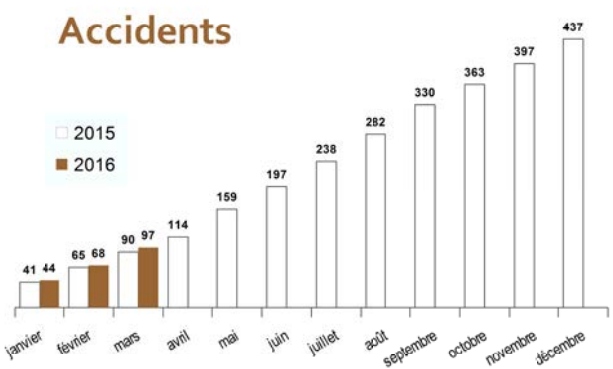
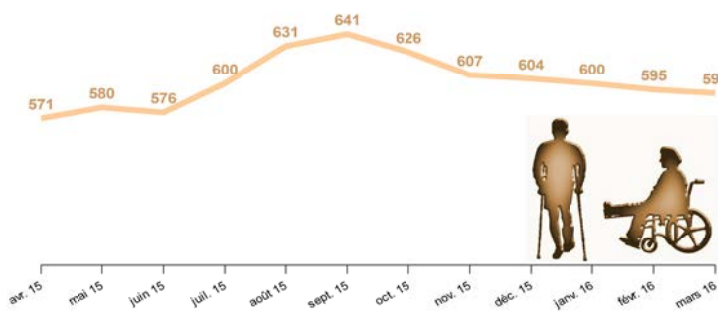
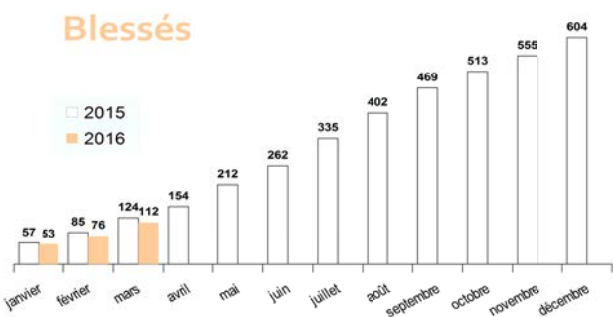
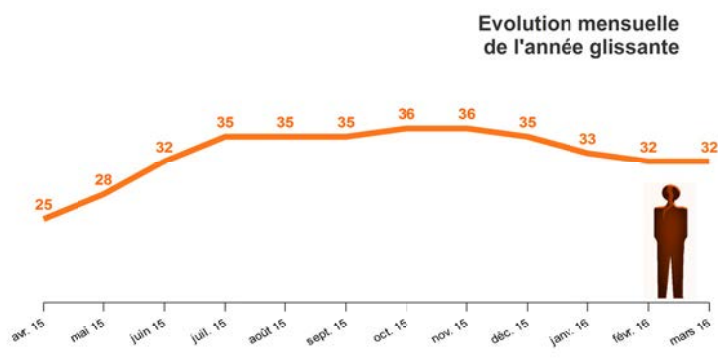
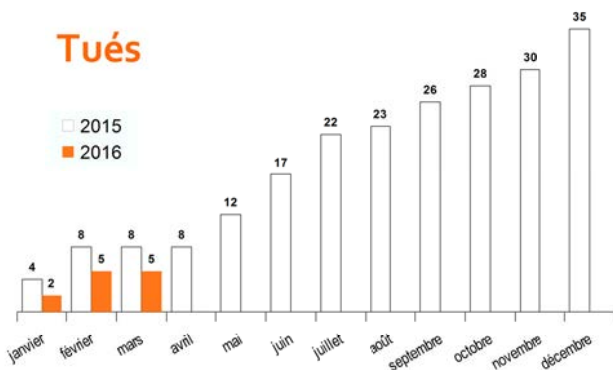
Tués 2015

35

Année glissante

32

L'année glissante est le cumul sur les douze derniers mois

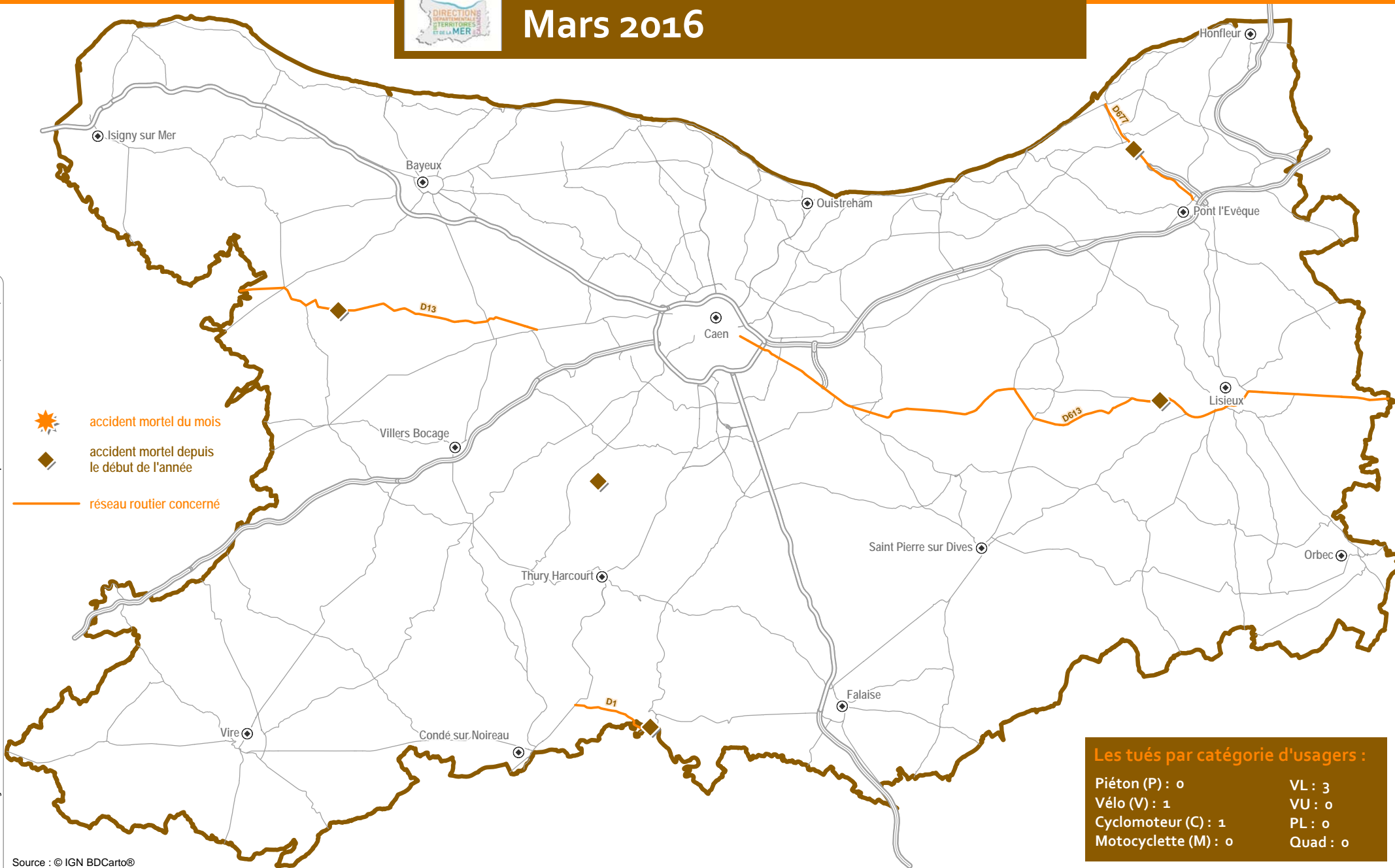


Etabli à partir des remontées rapides fournies par les forces de l'ordre le 04/04/2016



# Observatoire Départemental de Sécurité Routière Les accidents mortels dans le Calvados Mars 2016

Service du Système d'Information, de la Circulation Routière et de l'Expertise Territoriale (SSICRET)



- accident mortel du mois
- accident mortel depuis le début de l'année
- réseau routier concerné

**Les tués par catégorie d'utilisateurs :**

Piéton (P) : 0	VL : 3
Vélo (V) : 1	VU : 0
Cyclomoteur (C) : 1	PL : 0
Motocyclette (M) : 0	Quad : 0

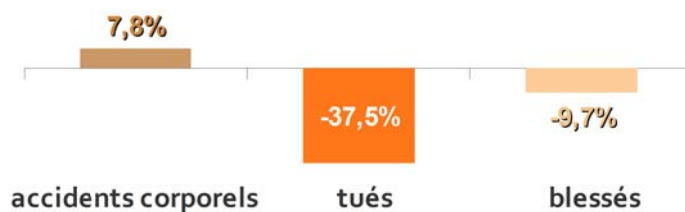
Source : © IGN BDCarto®

Depuis le début de l'année sur les routes du Calvados

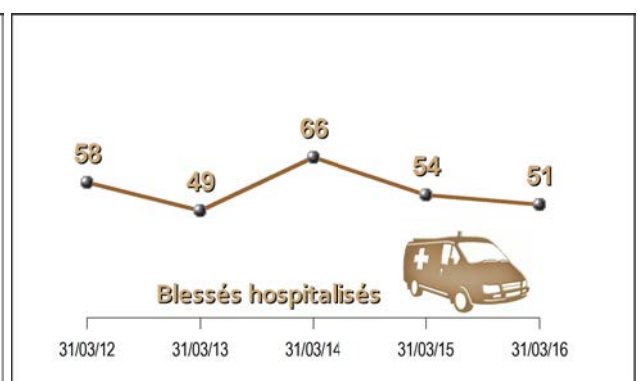
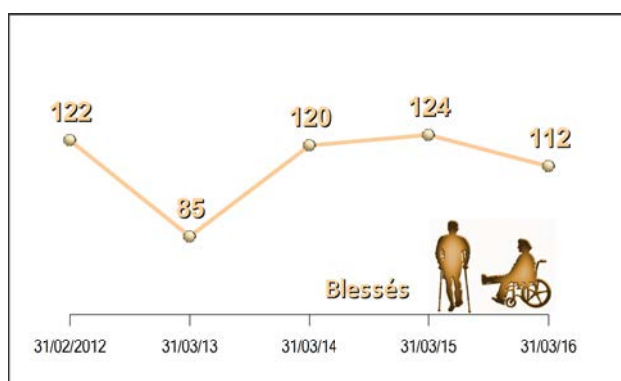
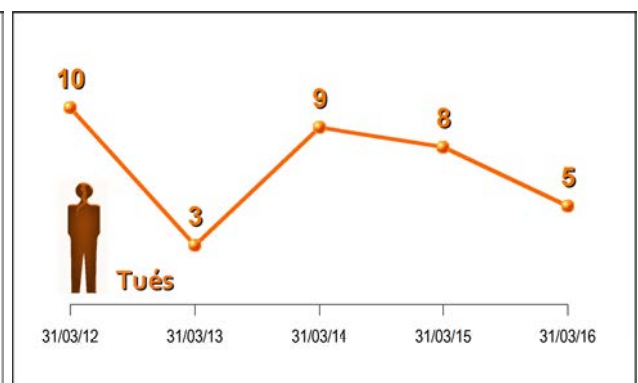
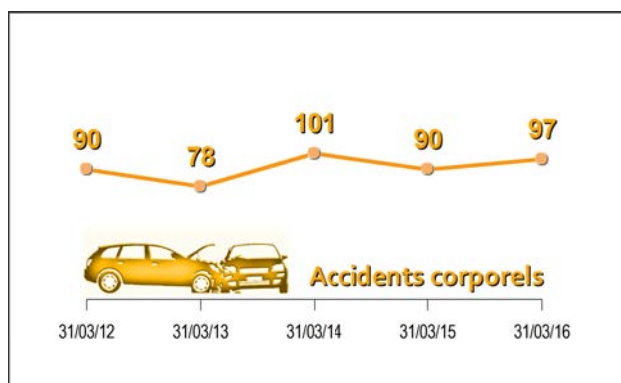
### 5 personnes ont été tuées

### Moins 3 tués par rapport à 2015

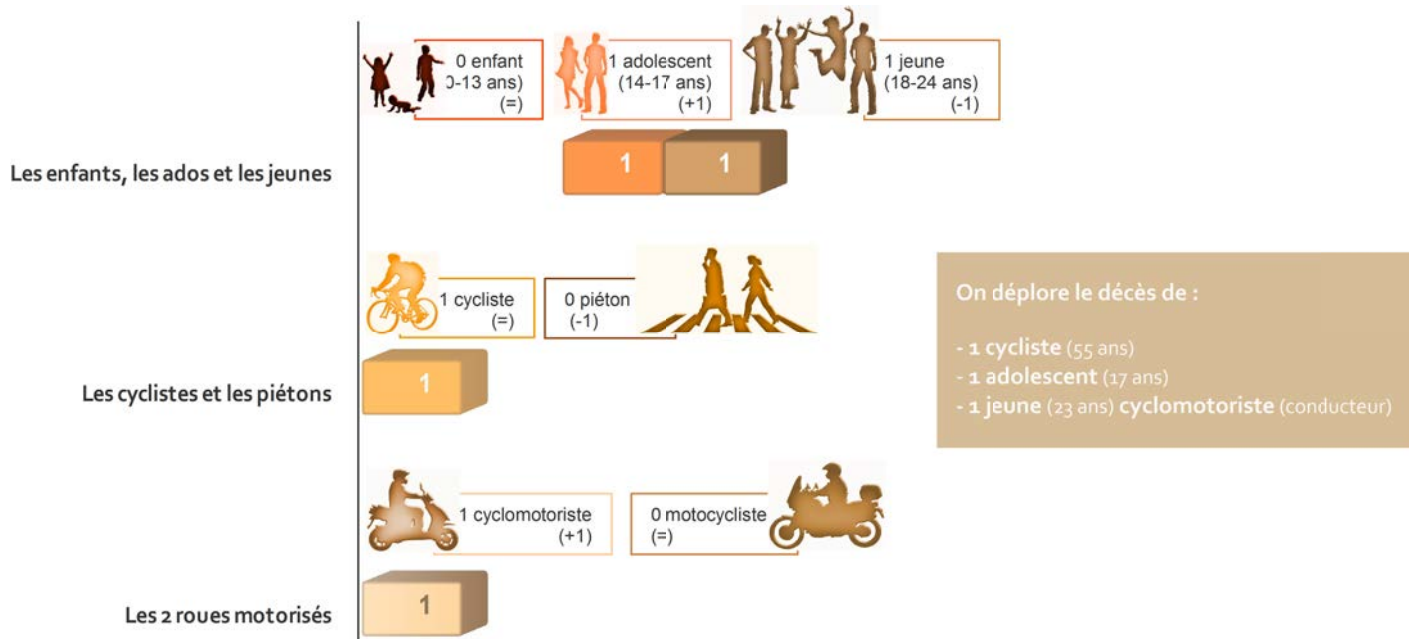
Evolution au 31 mars 2016 par rapport au 31 mars 2015



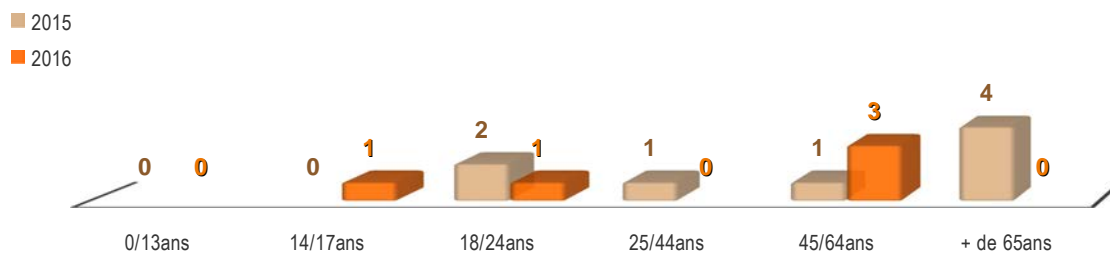
Bilan	31/03/2015	31/03/2016	Évolution
Accidents corporels	90	97	+ 7
Accidents mortels	7	5	- 2
Tués	8	5	- 3
Blessés	124	112	- 12
Blessés Hospitalisés	54	51	- 3



## Usagers vulnérables



## Classes d'âges



### Accidents sur obstacles fixes



### Accidents de véhicules seuls



## Localisation des accidents mortels



**0**  
accident  
mortel  
(- 1)



**0**  
accident  
mortel  
(=)



**4**  
accidents  
mortels  
(+ 1)



**1**  
accident  
mortel  
(- 2)

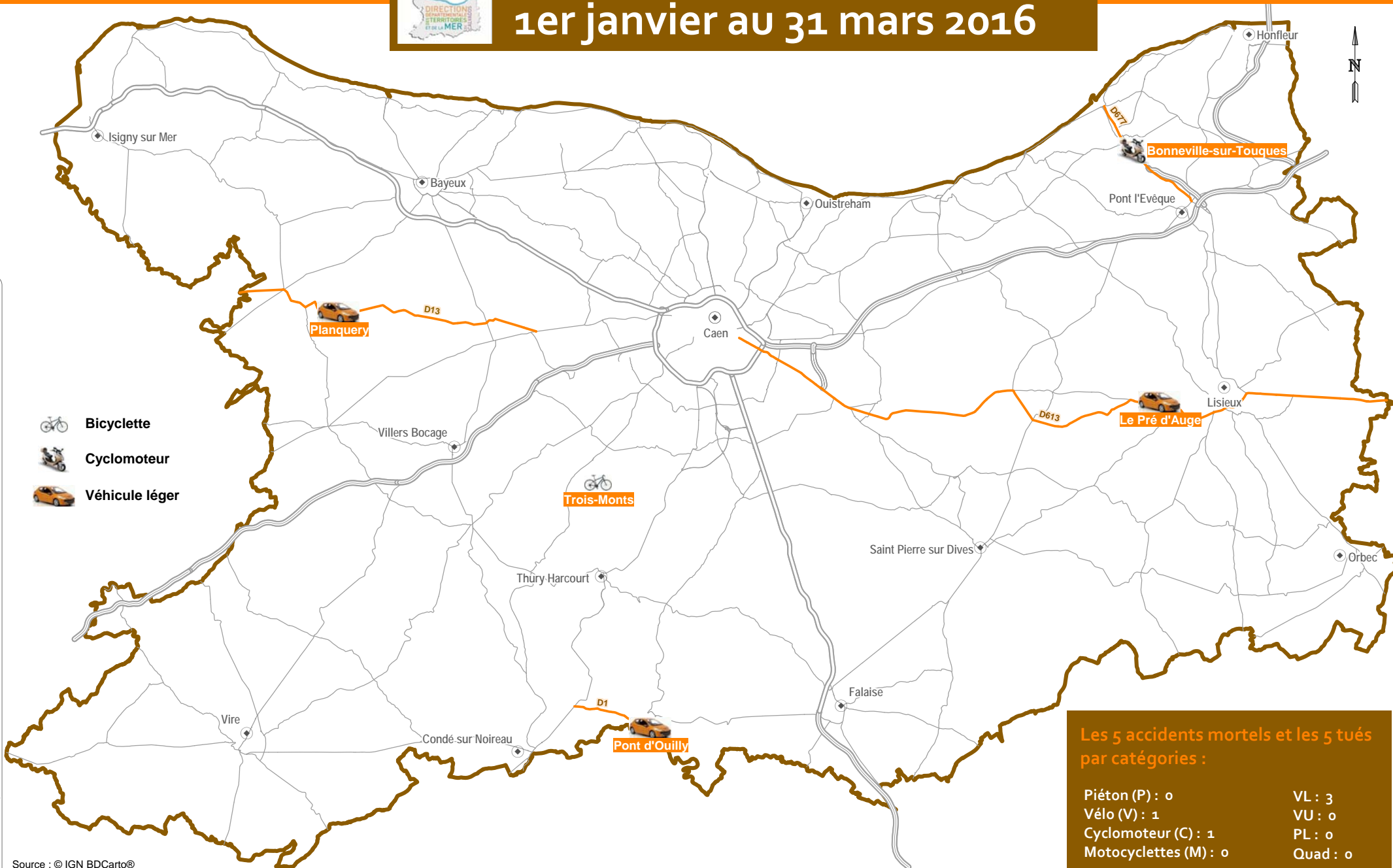
Établi à partir des remontées rapides, connues au 04/04/2016, fournies par les forces de l'ordre. Comparaison effectuée avec les données locales des années précédentes



# Observatoire Départemental de Sécurité Routière

## Les accidents mortels dans le Calvados

### 1er janvier au 31 mars 2016



Service du Système d'Information, de la Circulation Routière et de l'Expertise Territoriale (SSIcRET)

Source : © IGN BDCarto®

**Les 5 accidents mortels et les 5 tués par catégories :**

Piéton (P) : 0	VL : 3
Vélo (V) : 1	VU : 0
Cyclomoteur (C) : 1	PL : 0
Motocyclettes (M) : 0	Quad : 0