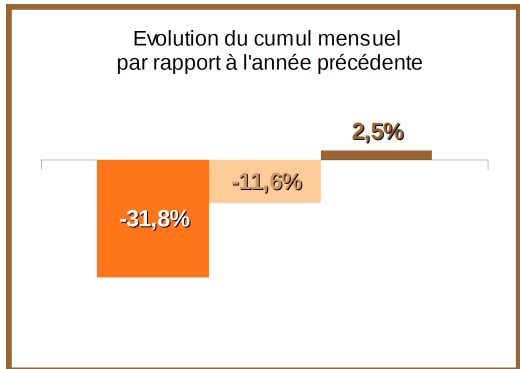


# La Sécurité Routière dans le Calvados

## Tableau de bord mensuel provisoire

### Juillet 2016

Direction Départementale des Territoires et de la Mer du Calvados  
Observatoire Départemental de Sécurité Routière



**Tués**  
**Blessés**  
**Accidents**

Du mois  
**2**  
**47**  
**39**

Cumul 2016	Evolution 2016 / 2015
<b>15</b>	<b>-7</b>
<b>296</b>	<b>-39</b>
<b>244</b>	<b>+6</b>

**Tués 2015**

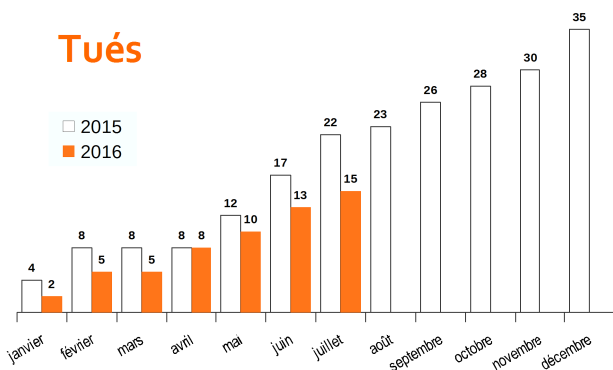
**35**

**Année glissante**

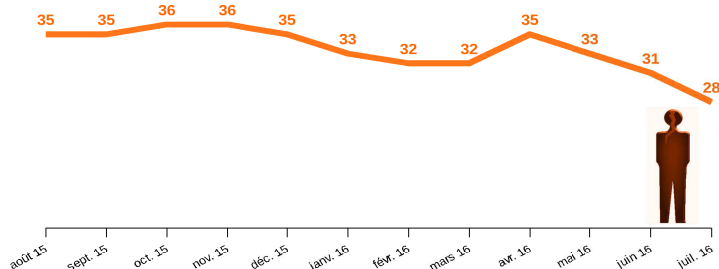
**28**

L'année glissante est le cumul sur les douze derniers mois

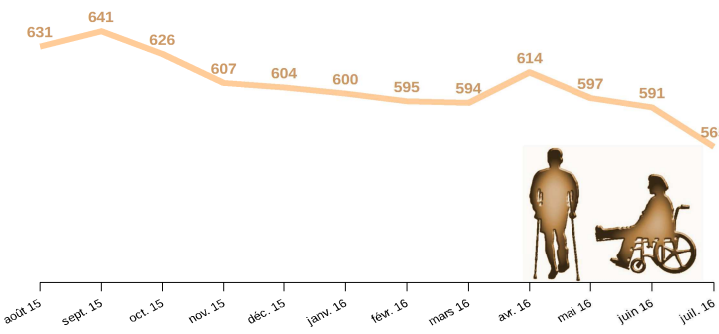
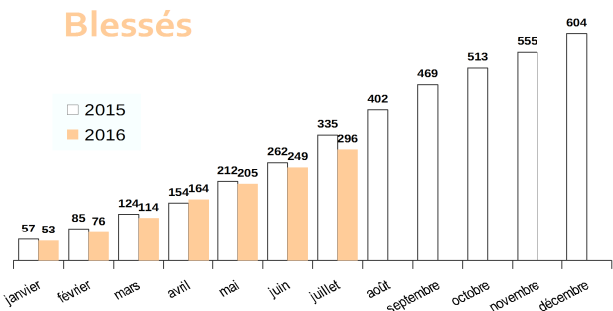
### Tués



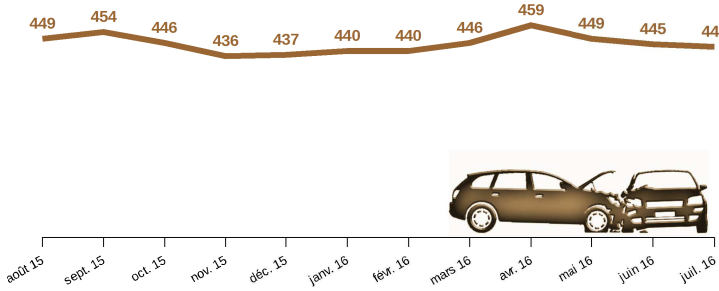
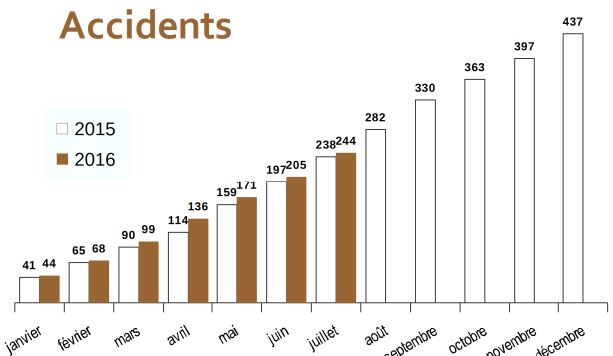
### Evolution mensuelle de l'année glissante



### Blessés



### Accidents



Etabli à partir des remontées rapides fournies par les forces de l'ordre le 04/08/2016

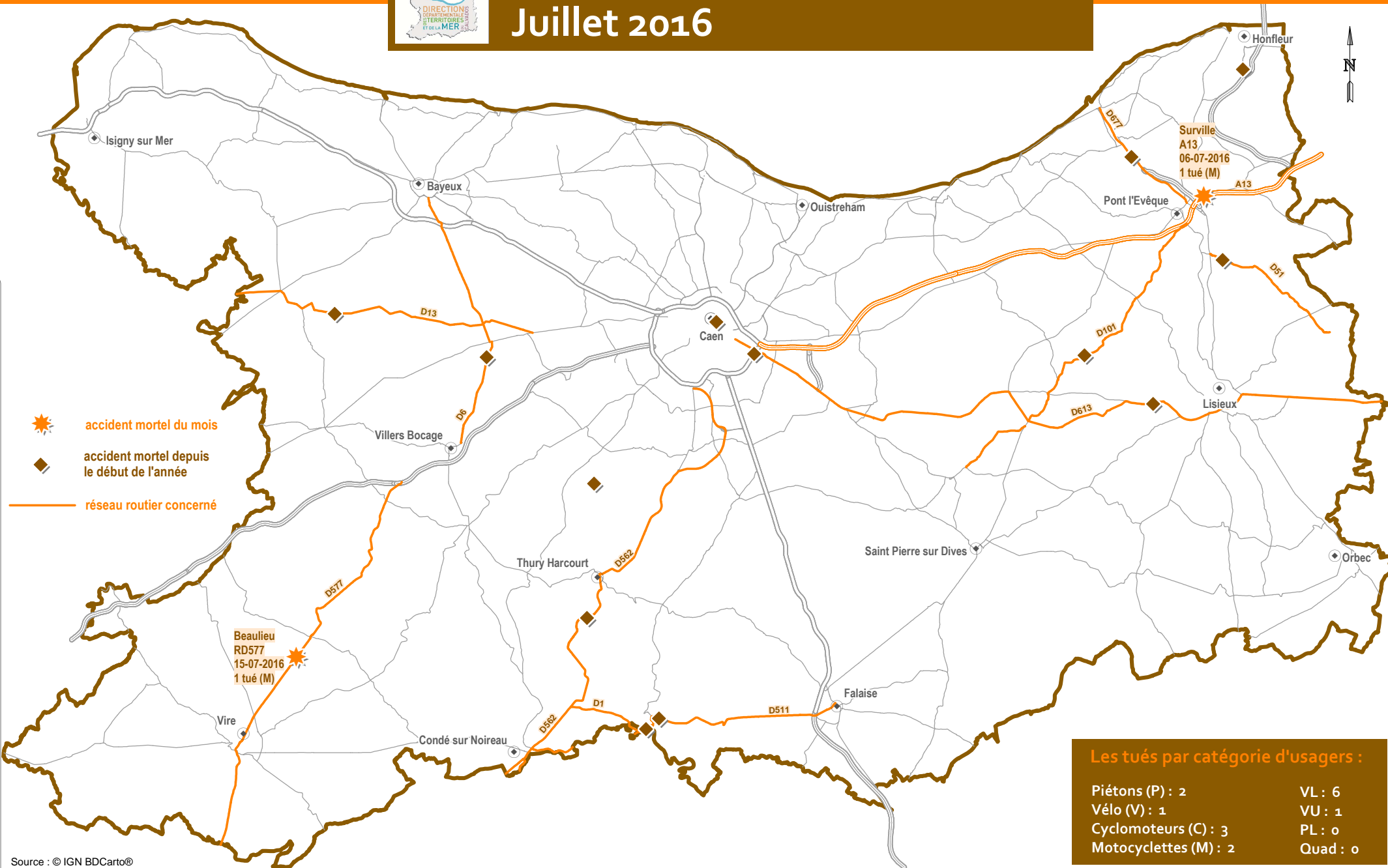


# Observatoire Départemental de Sécurité Routière

## Les accidents mortels dans le Calvados

### Juillet 2016

Service du Système d'Information, de la Circulation Routière et de l'Expertise Territoriale (SSICRET)



- accident mortel du mois
- accident mortel depuis le début de l'année
- réseau routier concerné

**Les tués par catégorie d'usagers :**

Piétons (P) : 2	VL : 6
Vélo (V) : 1	VU : 1
Cyclomoteurs (C) : 3	PL : 0
Motocyclettes (M) : 2	Quad : 0

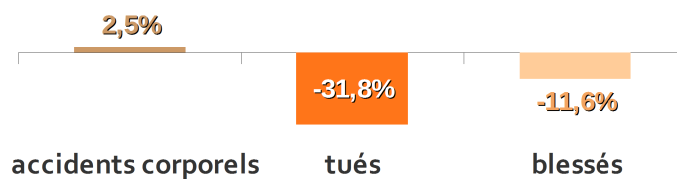
Source : © IGN BDCarto®

Depuis le début de l'année sur les routes du Calvados

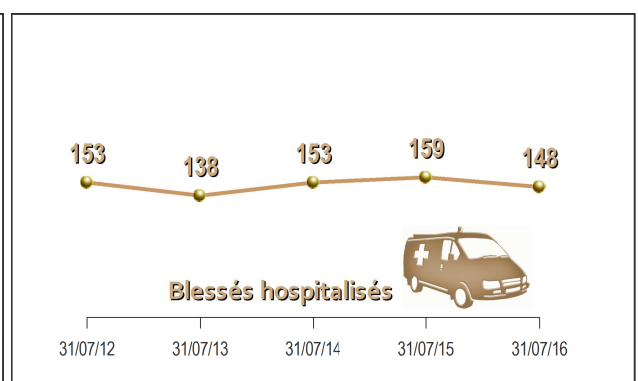
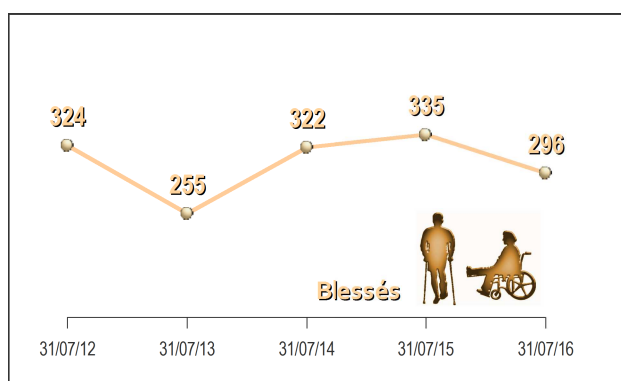
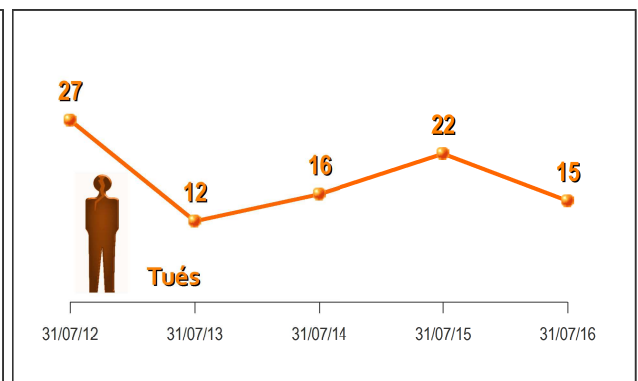
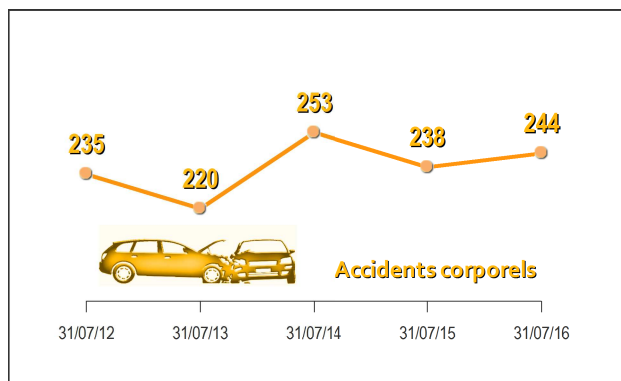
### 15 personnes ont été tuées

### 7 tués en moins par rapport à 2015

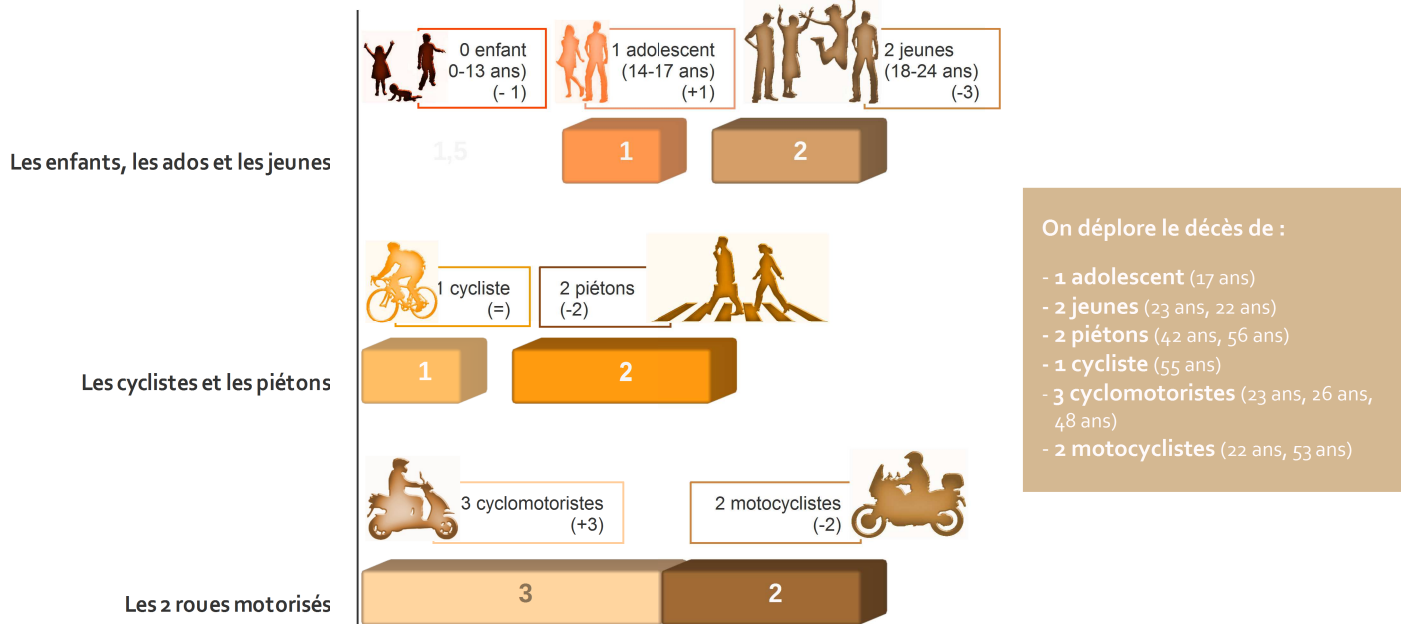
Evolution au 31 juillet 2016 par rapport au 31 juillet 2015



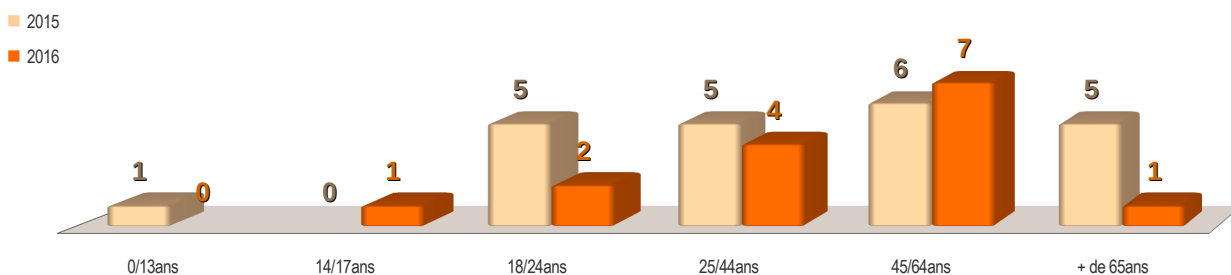
Bilan	31/07/2015	31/07/2016	Évolution
Accidents corporels	238	244	+ 6
Accidents mortels	20	15	- 5
Tués	22	15	- 7
Blessés	335	296	- 39
Dont Blessés Hospitalisés	159	148	- 11



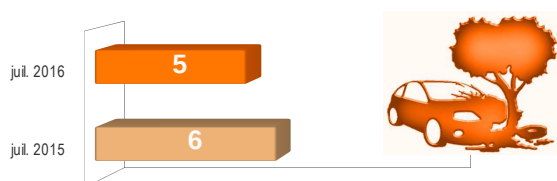
## Usagers vulnérables




## Classes d'âges



### Accidents sur obstacles fixes



### Accidents de véhicule seul



## Localisation des accidents mortels



1  
accident  
mortal  
(=)



1  
accident  
mortal  
(+1)



10  
accidents  
mortal  
(-4)



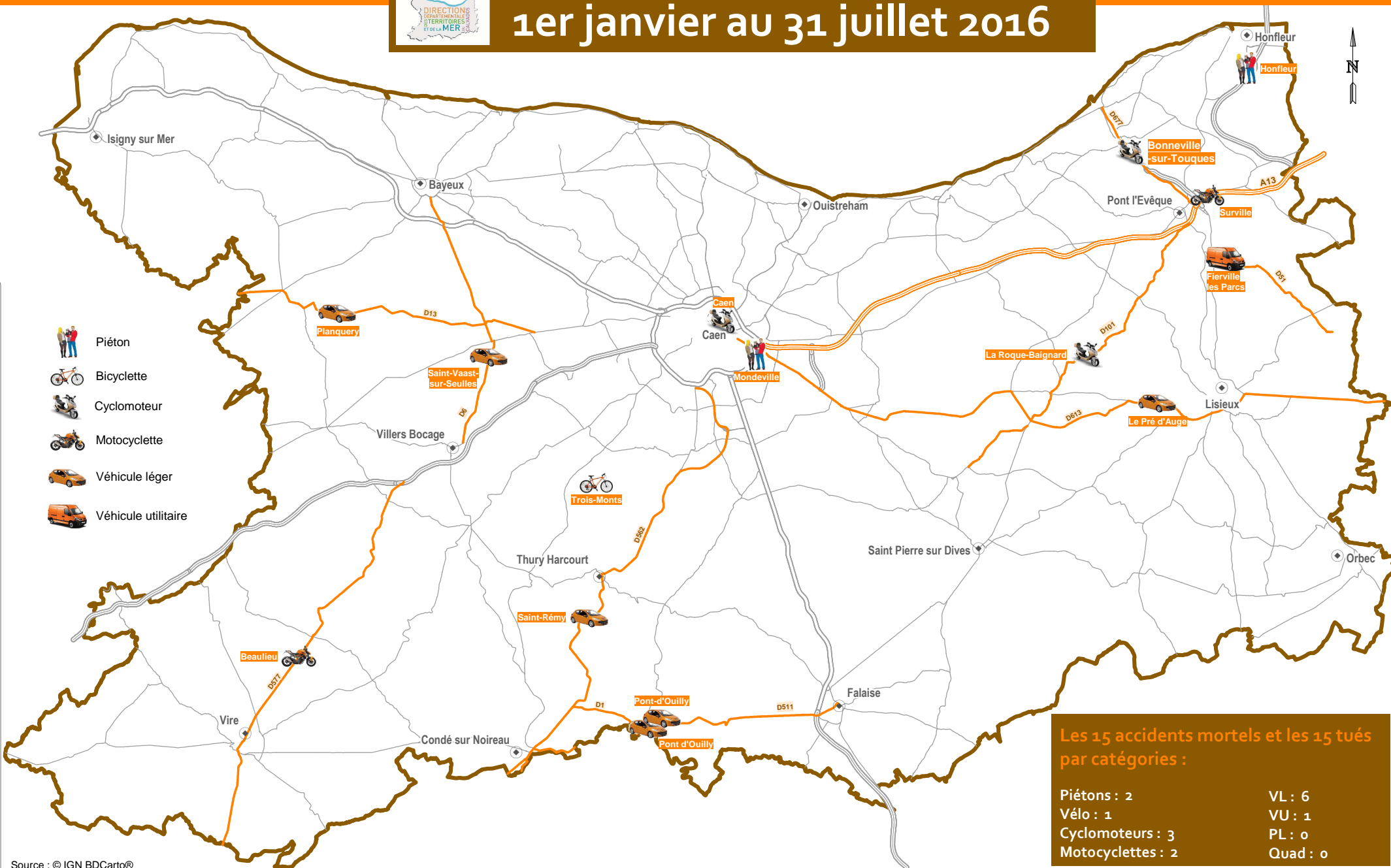
3  
accidents  
mortal  
(-2)

Établi à partir des remontées rapides, connues au 05/08/2016, fournies par les forces de l'ordre. Comparaison effectuée avec les données locales des années précédentes

# Observatoire Départemental de Sécurité Routière

## Les accidents mortels dans le Calvados

### 1er janvier au 31 juillet 2016



**Les 15 accidents mortels et les 15 tués par catégories :**

Piétons : 2	VL : 6
Vélo : 1	VU : 1
Cyclomoteurs : 3	PL : 0
Motocyclettes : 2	Quad : 0