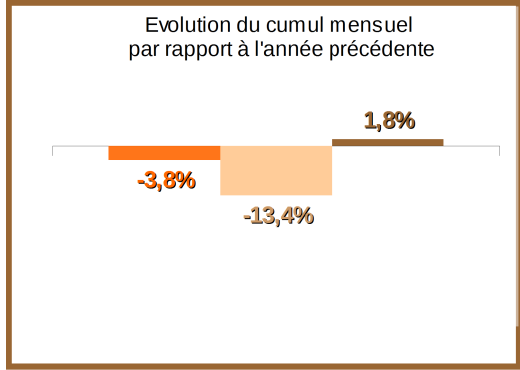


# La Sécurité Routière dans le Calvados

## Tableau de bord mensuel provisoire

### Septembre 2016

Direction Départementale des Territoires et de la Mer du Calvados  
Observatoire Départemental de Sécurité Routière



**Tués**  
**Blessés**  
**Accidents**

Du mois	
<b>4</b>	
<b>58</b>	
<b>49</b>	

Cumul 2016		Evolution 2016 / 2015	
<b>25</b>		<b>-1</b>	
<b>406</b>		<b>-63</b>	
<b>336</b>		<b>+6</b>	

**Tués 2015**

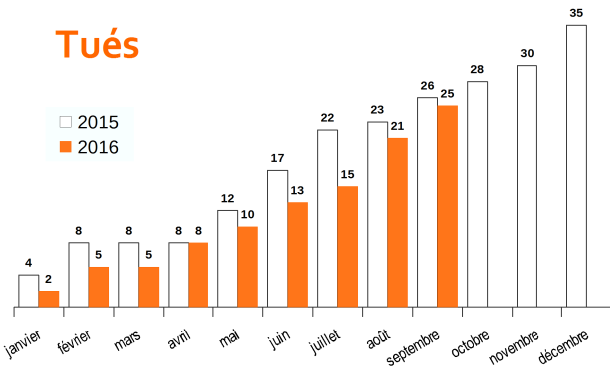
<b>35</b>
-----------

**Année glissante**

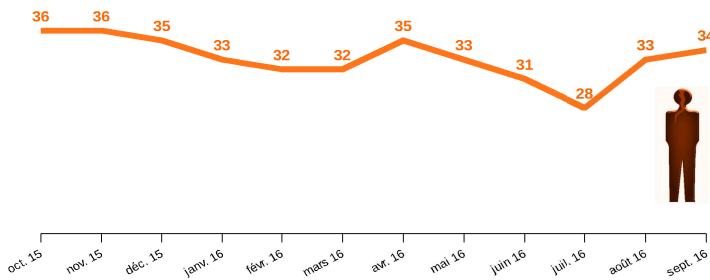
<b>34</b>
-----------

L'année glissante est le cumul sur les douze derniers mois

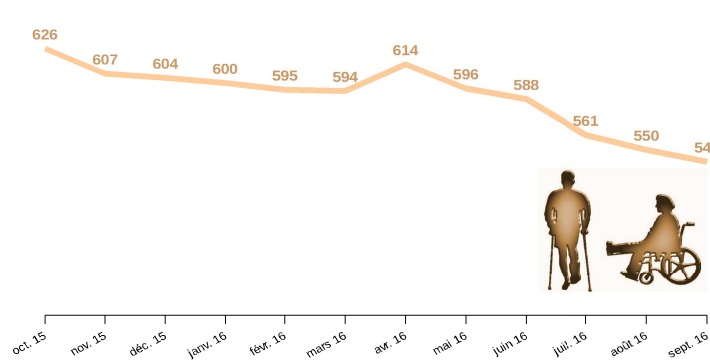
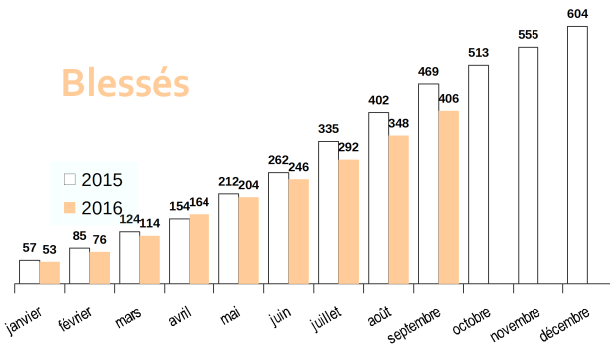
### Tués



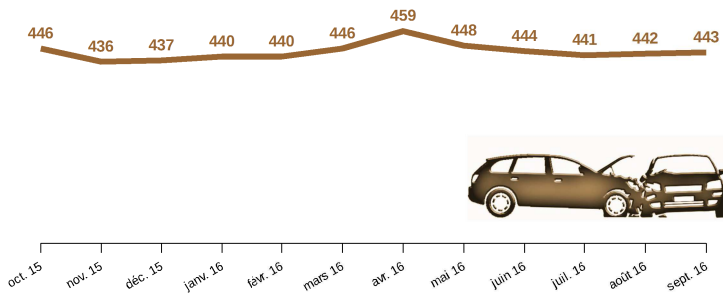
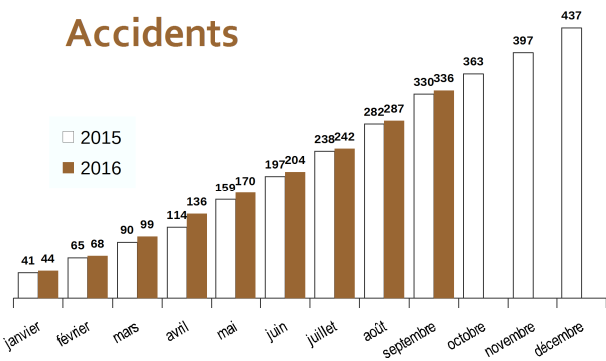
### Evolution mensuelle de l'année glissante



### Blessés



### Accidents



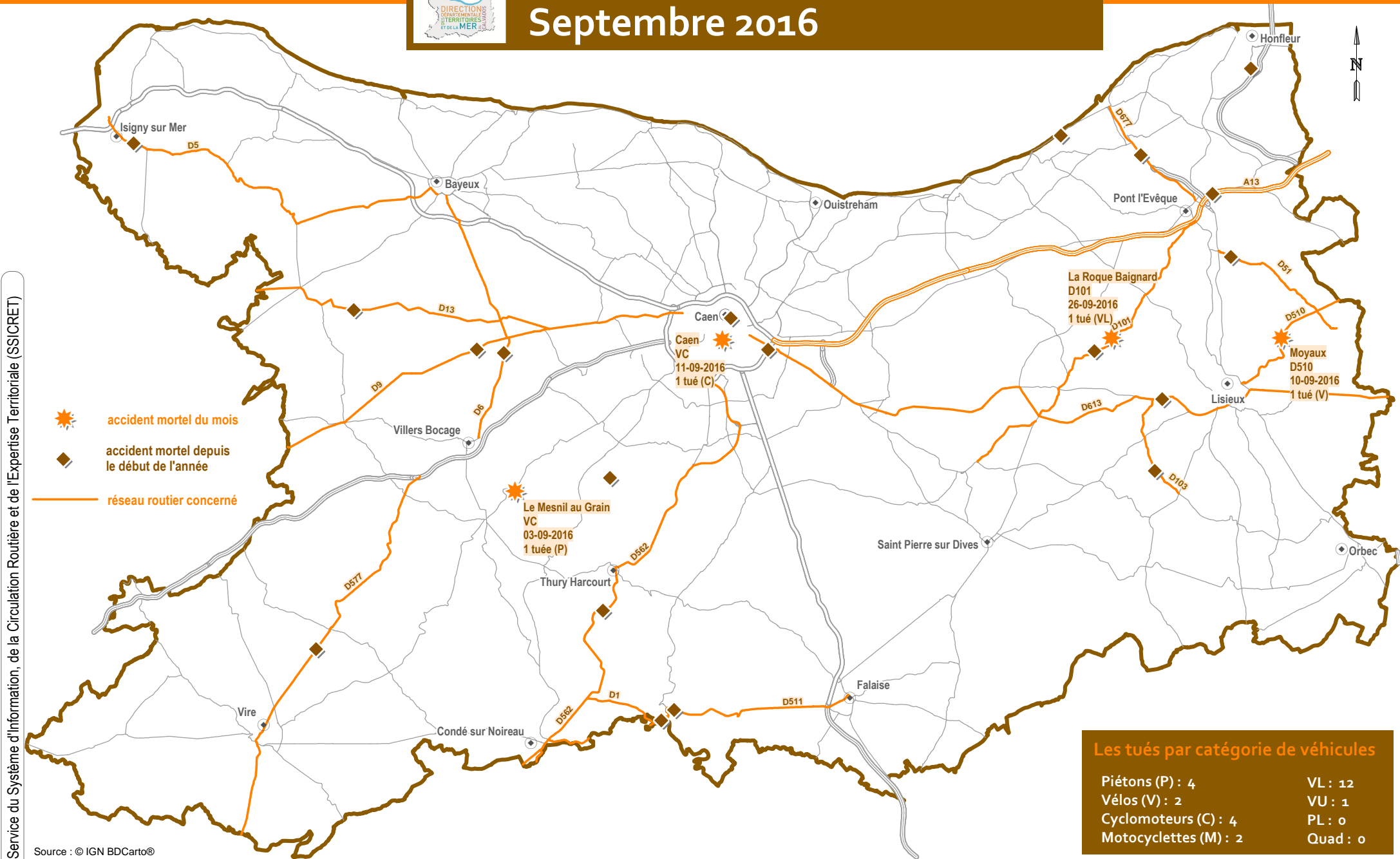
Etabli à partir des remontées rapides fournies par les forces de l'ordre le 10/10/2016



# Observatoire Départemental de Sécurité Routière

## Les accidents mortels dans le Calvados

### Septembre 2016



Service du Système d'Information, de la Circulation Routière et de l'Expertise Territoriale (SSIICRET)

Source : © IGN BDCarto®

**Les tués par catégorie de véhicules**

Piétons (P) : 4	VL : 12
Vélos (V) : 2	VU : 1
Cyclomoteurs (C) : 4	PL : 0
Motocyclettes (M) : 2	Quad : 0

# La Sécurité Routière dans le Calvados

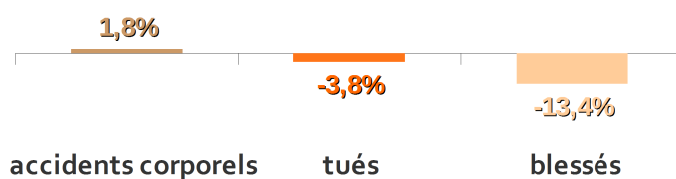
## Baromètre provisoire au 30 septembre 2016

Depuis le début de l'année sur les routes du Calvados

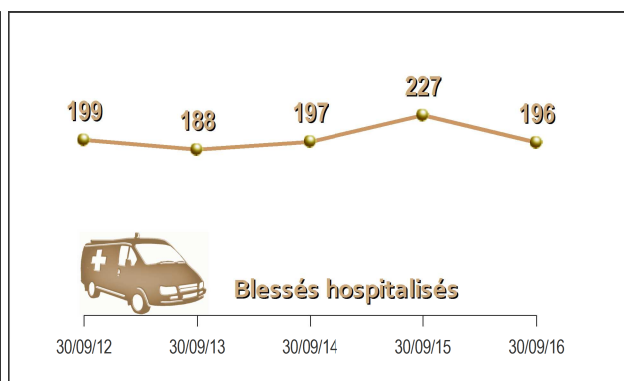
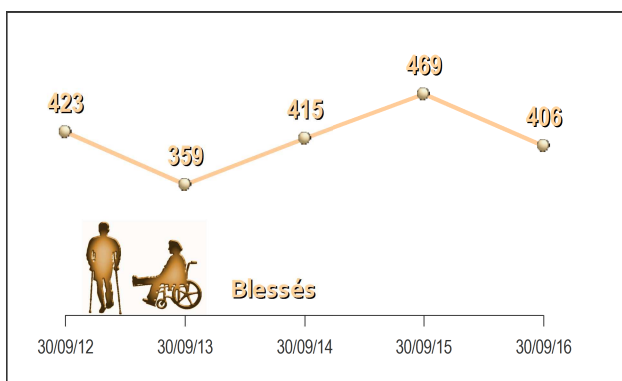
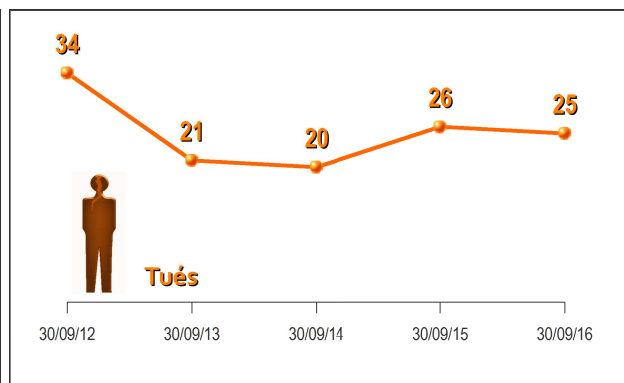
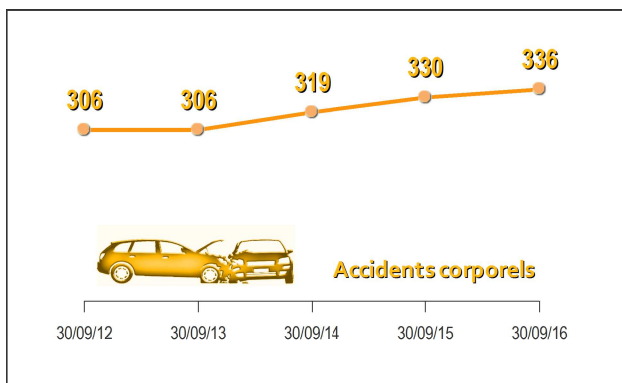
### 25 personnes ont été tuées

### 1 tué en moins par rapport à 2015

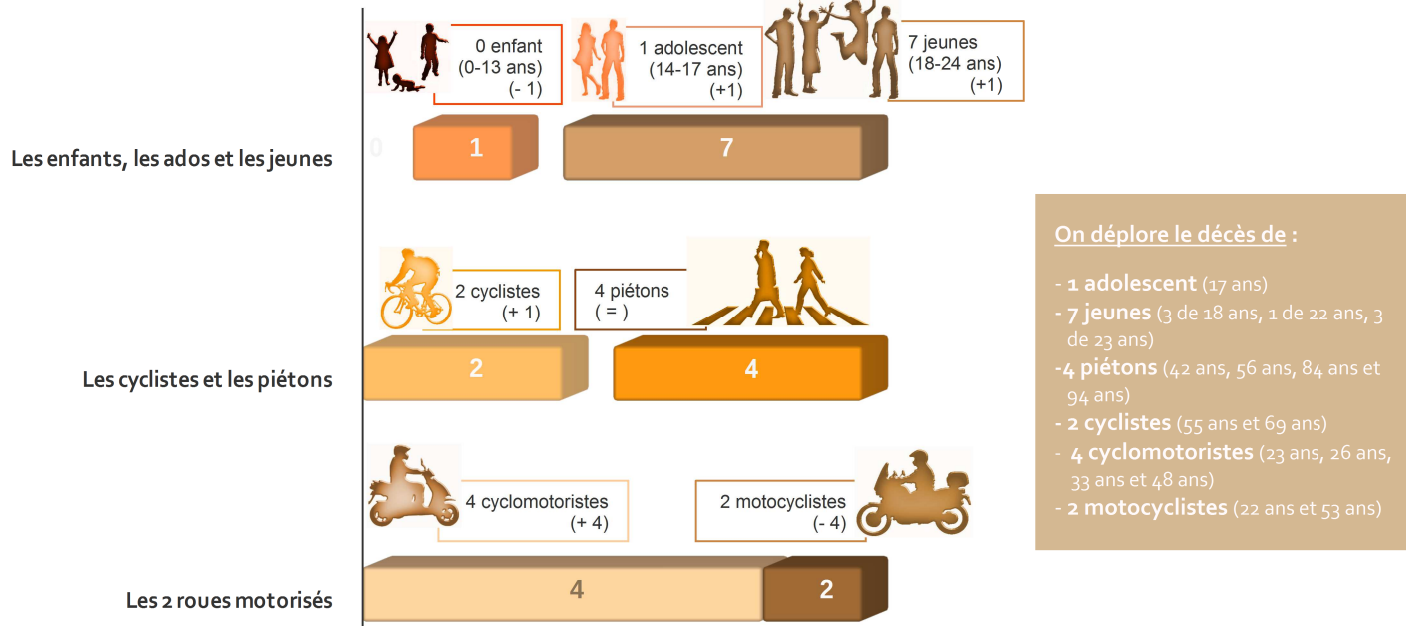
Evolution au 30 septembre 2016 par rapport au 30 septembre 2015



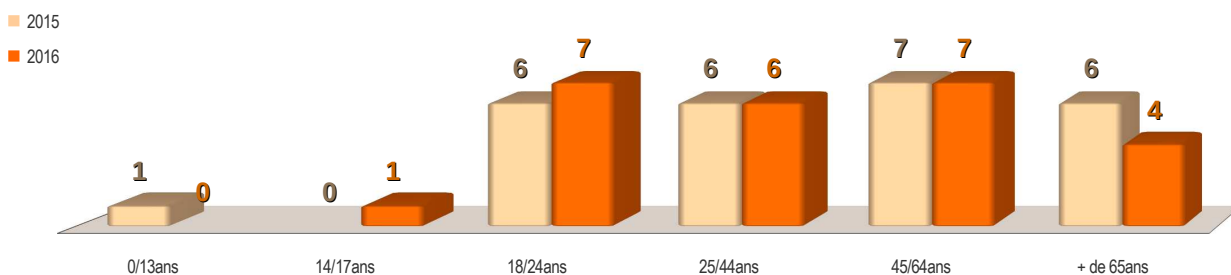
Bilan	30/09/2015	30/09/2016	Évolution
Accidents corporels	330	336	+ 6
Accidents mortels	24	23	- 1
Tués	26	25	- 1
Blessés	469	406	- 63
Dont Blessés Hospitalisés	227	196	- 31



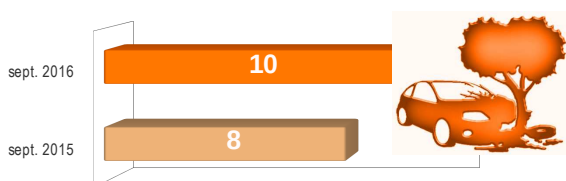
## Usagers vulnérables



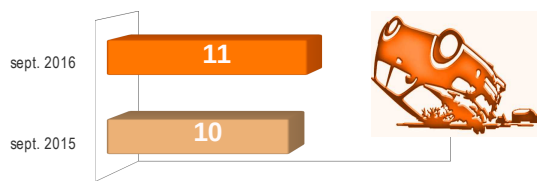
## Classes d'âges



### Accidents sur obstacles fixes



### Accidents de véhicule seul



## Localisation des accidents mortels



1  
accident  
mortal  
(-1)



1  
accident  
mortal  
(+1)



15  
accidents  
mortels  
(-1)



6  
accidents  
mortels  
(=)

Établi à partir des remontées rapides, connues au 12/10/2016, fournies par les forces de l'ordre. Comparaison effectuée avec les données locales des années précédentes

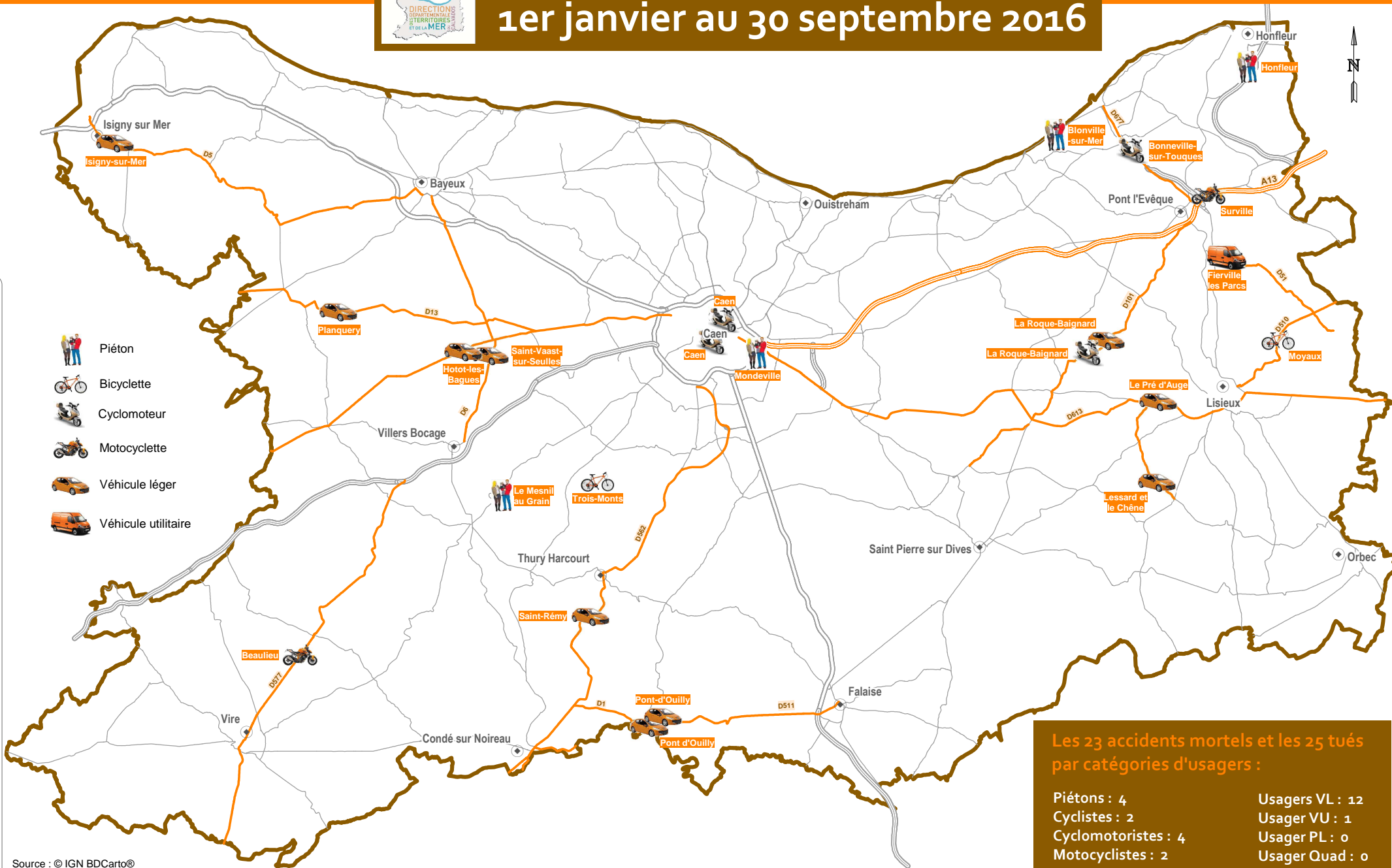


# Observatoire Départemental de Sécurité Routière

## Les accidents mortels dans le Calvados

### 1er janvier au 30 septembre 2016

Service du Système d'Information, de la Circulation Routière et de l'Expertise Territoriale (SSIICRET)



**Les 23 accidents mortels et les 25 tués par catégories d'utilisateurs :**

Piétons : 4	Usagers VL : 12
Cyclistes : 2	Usager VU : 1
Cyclomotoristes : 4	Usager PL : 0
Motocyclistes : 2	Usager Quad : 0

Source : © IGN BDCarto®