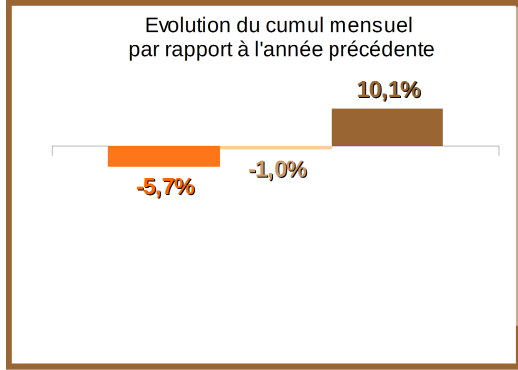


La Sécurité Routière dans le Calvados

Tableau de bord mensuel provisoire

Décembre 2016

Direction Départementale des Territoires et de la Mer du Calvados
Observatoire Départemental de Sécurité Routière



Tués
Blessés
Accidents

Du mois	2
Blessés	62
Accidents	46

Cumul 2016	33	Evolution 2016 / 2015
Blessés	598	-2
Accidents	481	-6
		+44

Tués 2015

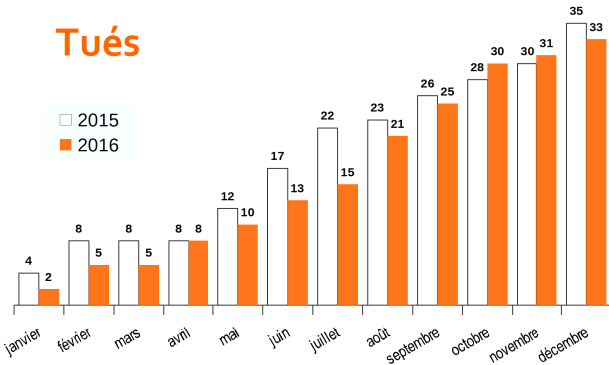
35

Année glissante

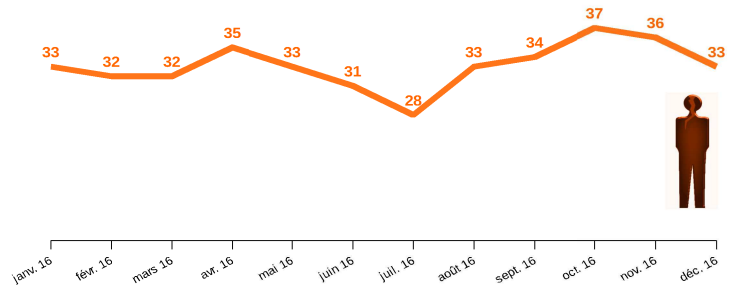
33

L'année glissante est le cumul sur les douze derniers mois

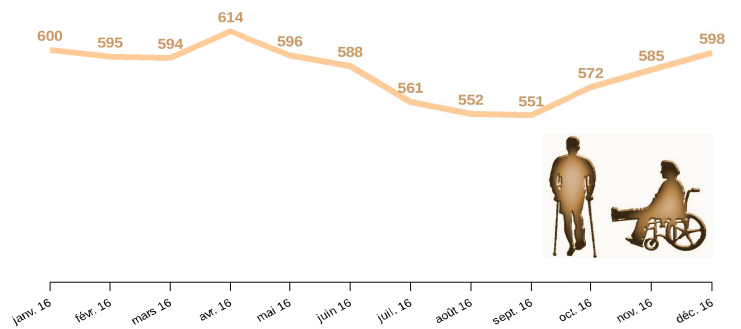
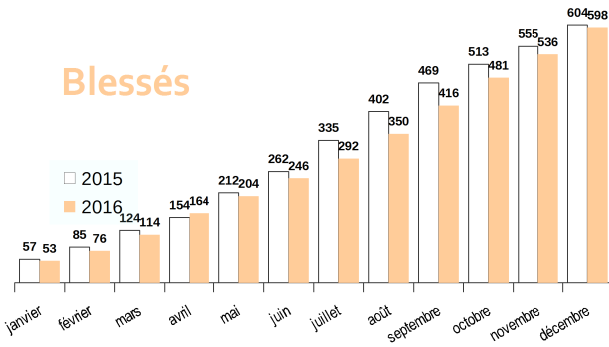
Tués



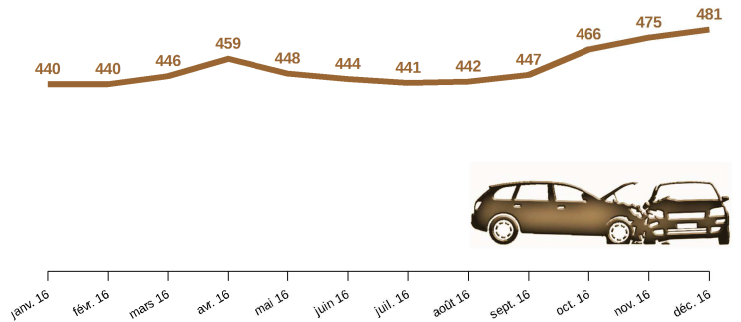
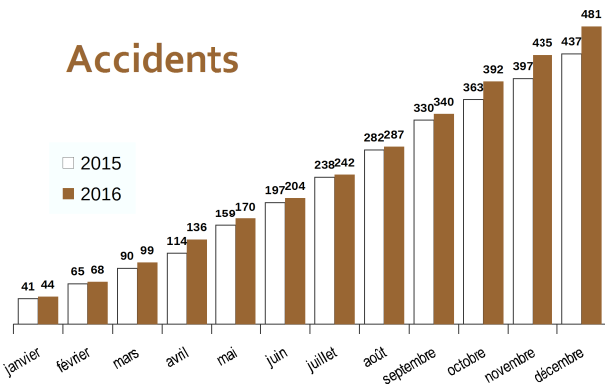
Evolution mensuelle de l'année glissante



Blessés



Accidents



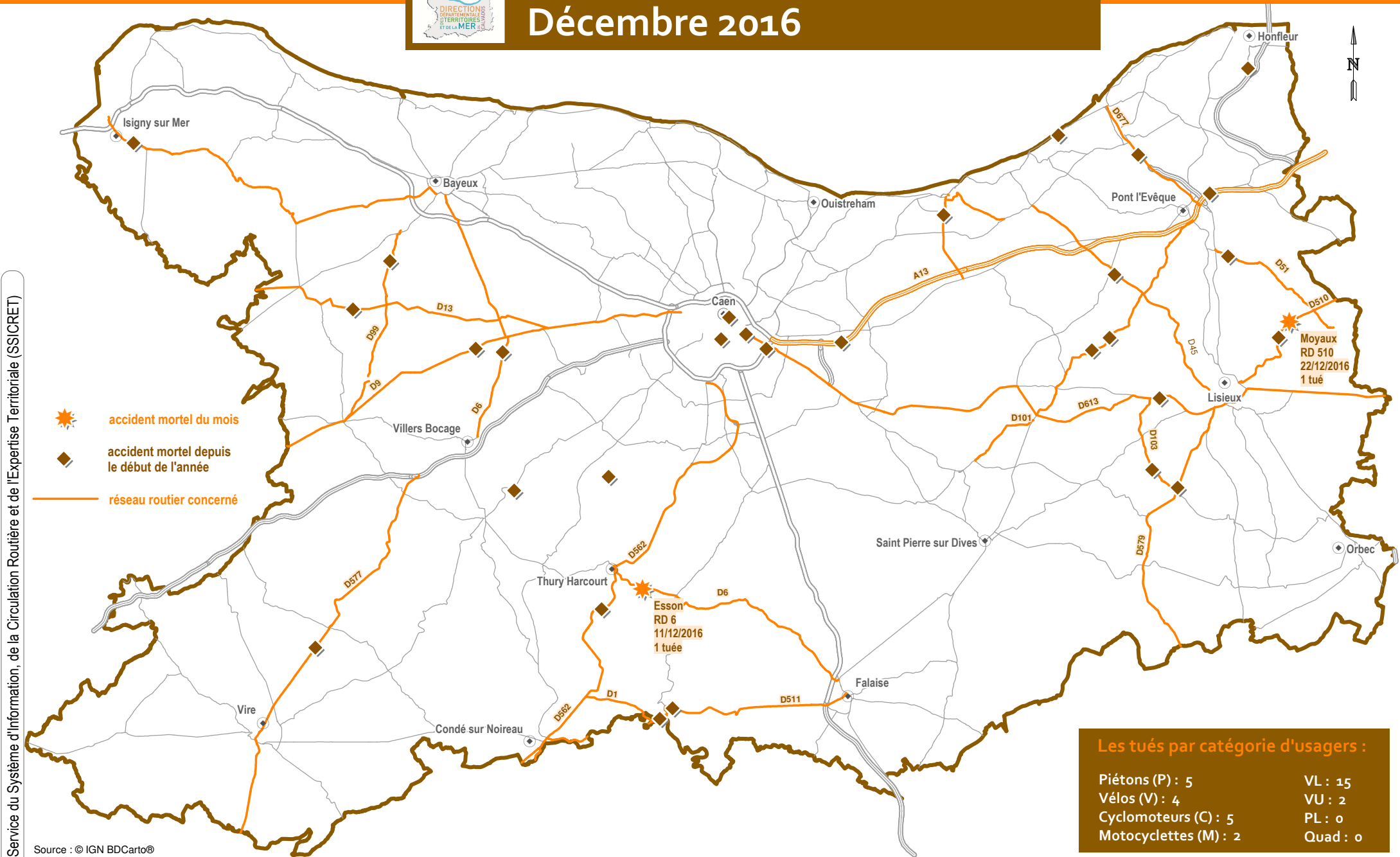
Etabli à partir des remontées rapides fournies par les forces de l'ordre le 03/01/2017



Observatoire Départemental de Sécurité Routière

Les accidents mortels dans le Calvados

Décembre 2016



Service du Système d'Information, de la Circulation Routière et de l'Expertise Territoriale (SSICRET)

Source : © IGN BDCarto®

Les tués par catégorie d'usagers :

Piétons (P) : 5	VL : 15
Vélos (V) : 4	VU : 2
Cyclomoteurs (C) : 5	PL : 0
Motocyclettes (M) : 2	Quad : 0

La Sécurité Routière dans le Calvados

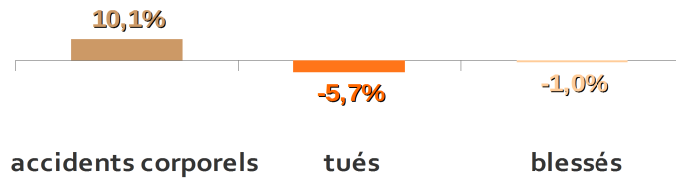
Baromètre provisoire au 31 décembre 2016

Depuis le début de l'année sur les routes du Calvados

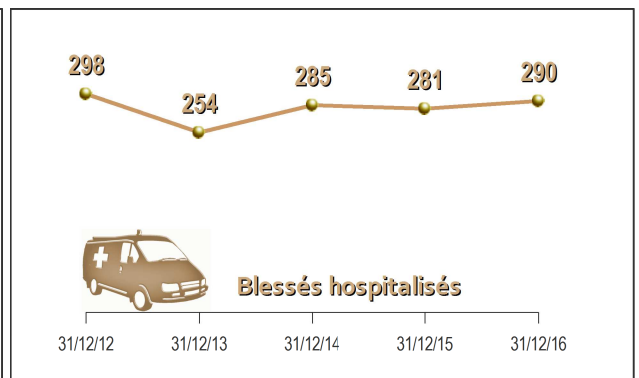
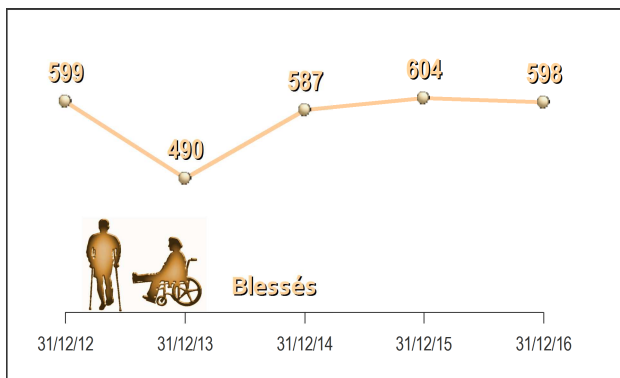
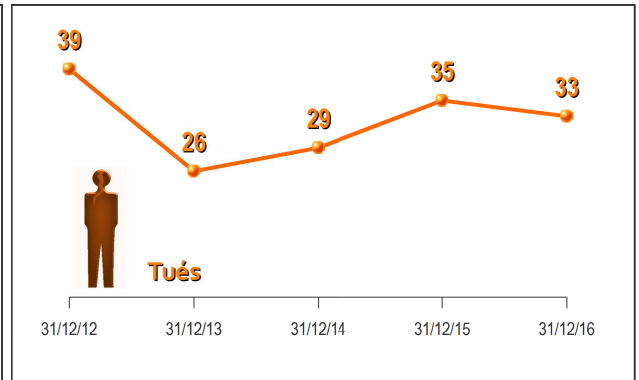
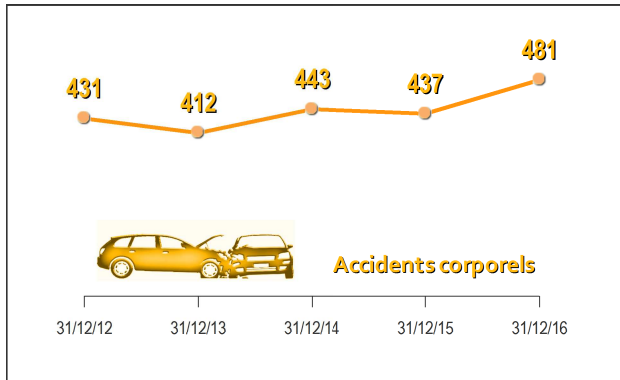
33 personnes ont été tuées

2 tués en moins par rapport à 2015

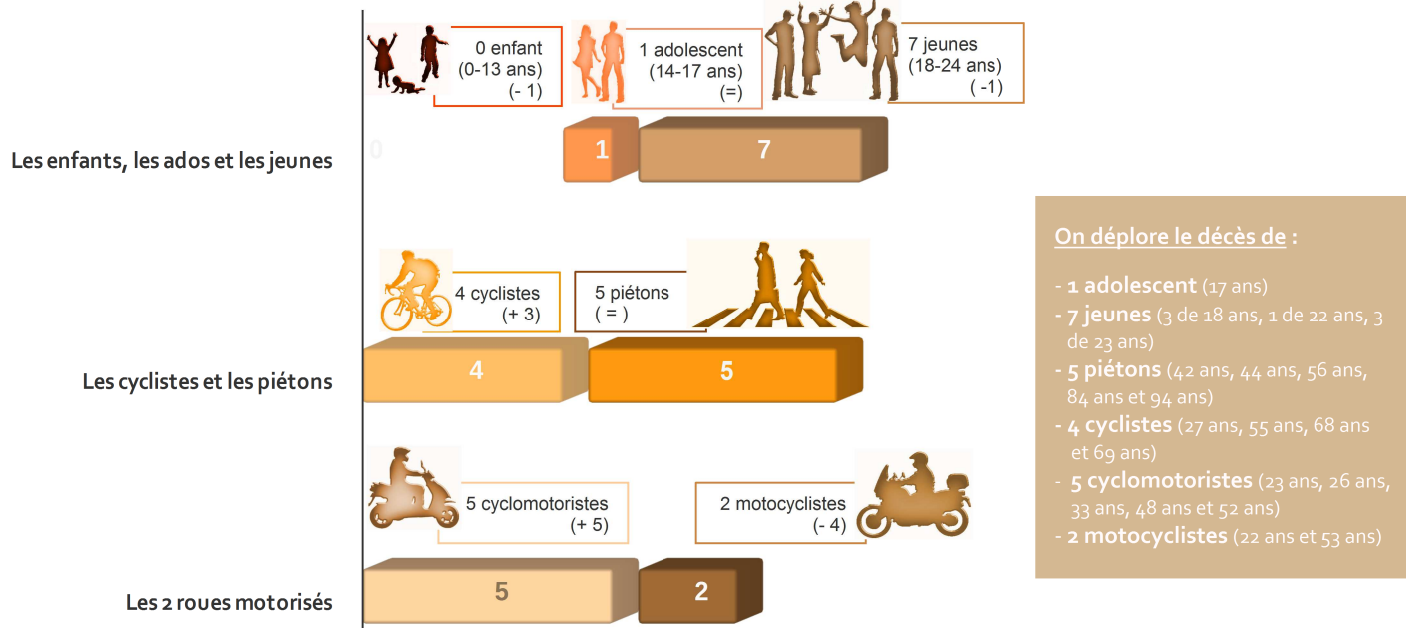
Evolution au 31 décembre 2016 par rapport au 31 décembre 2015



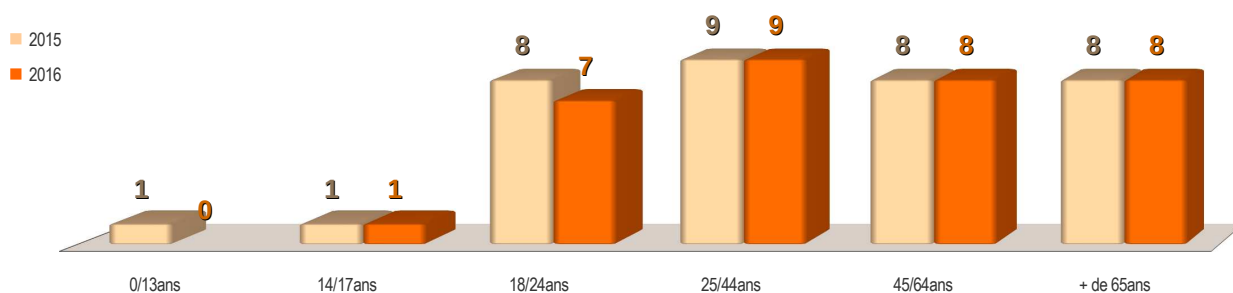
Bilan	31/12/2015	31/12/2016	Évolution
Accidents corporels	437	481	+ 44
Accidents mortels	33	31	- 2
Tués	35	33	- 2
Blessés	604	598	- 6
Dont Blessés Hospitalisés	281	290	+ 9




Usagers vulnérables



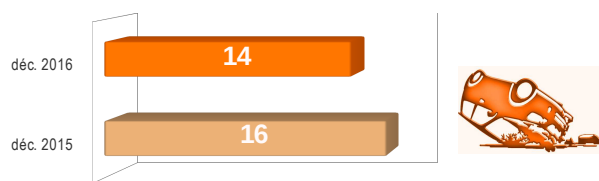
Classes d'âges



Accidents sur obstacles fixes



Accidents de véhicule seul



Localisation des accidents mortels



2
accidents
mortels
(=)



1
accident
mortel
(=)



21
accidents
mortels
(- 2)



7
accidents
mortels
(=)

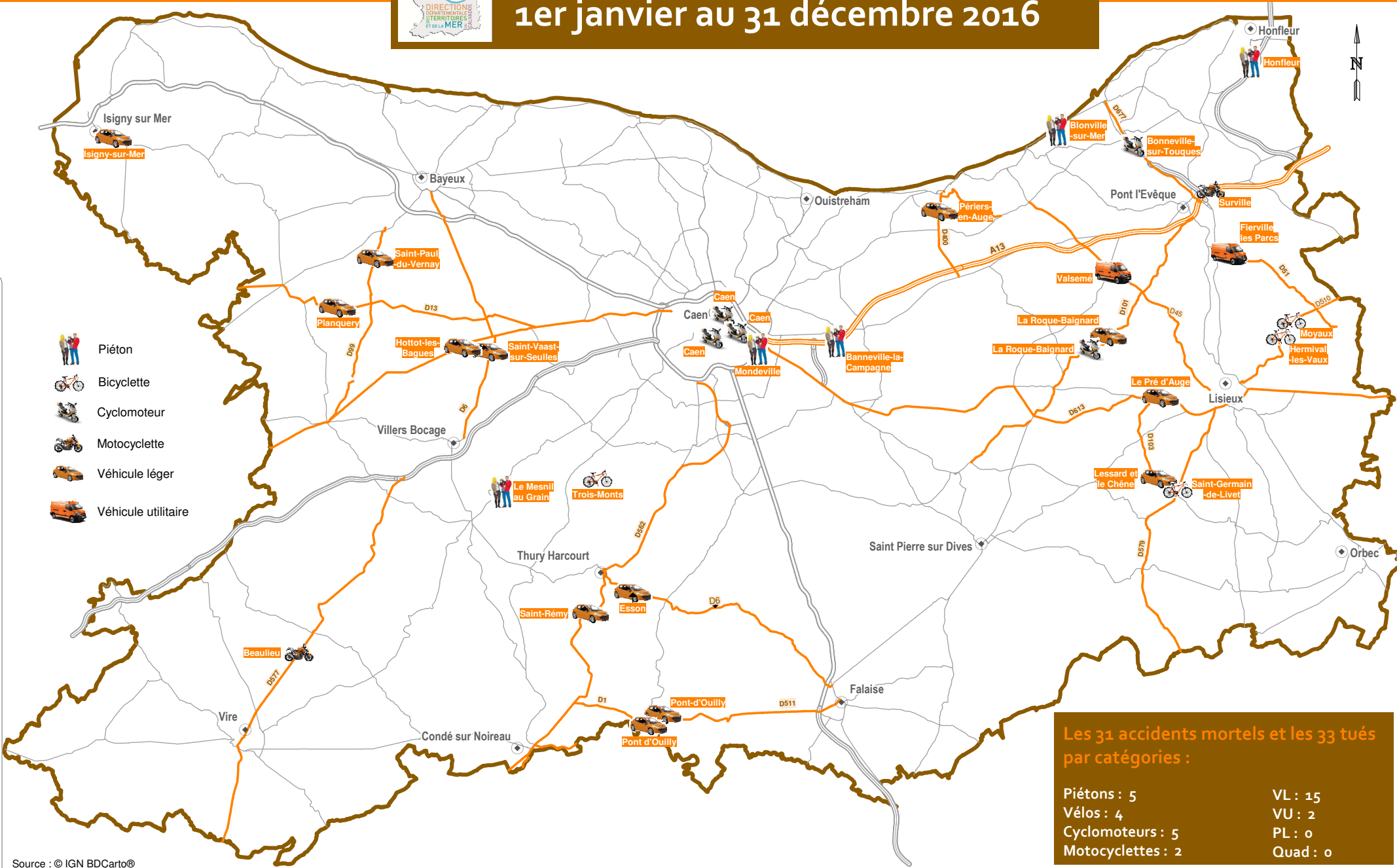
Établi à partir des remontées rapides, connues au 03/01/2017, fournies par les forces de l'ordre. Comparaison effectuée avec les données locales des années précédentes







Observatoire Départemental de Sécurité Routière

Les accidents mortels dans le Calvados

1er janvier au 31 décembre 2016

Service du Système d'Information, de la Circulation Routière et de l'Expertise Territoriale (SSIcRET)



-  Piéton
-  Bicyclette
-  Cyclomoteur
-  Motocyclette
-  Véhicule léger
-  Véhicule utilitaire

Les 31 accidents mortels et les 33 tués par catégories :

Piétons : 5	VL : 15
Vélos : 4	VU : 2
Cyclomoteurs : 5	PL : 0
Motocyclettes : 2	Quad : 0

Source : © IGN BDCarto®