



# La Sécurité Routière dans le Calvados

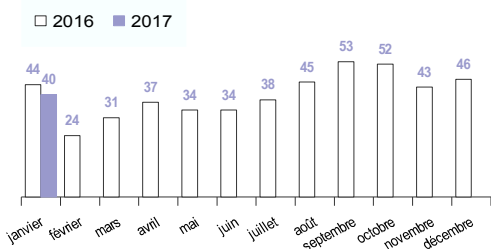
## Tableau de bord mensuel provisoire

### Janvier 2017

Bilan du mois			Accidents corporels	Tués à 30 jours	Blessés	dont hospitalisés
<b>Janvier</b>	<b>2017</b>	<b>provisoire</b>	40	2	49	25
<b>Janvier</b>	<b>2016</b>	<b>définitif</b>	44	2	53	21
<b>Différence</b>	<b>2017/2016</b>		- 4	0	- 4	+ 4
<b>Evolution</b>	<b>2017/2016</b>		- 9,1%	0%	- 7,5%	+ 19,0%

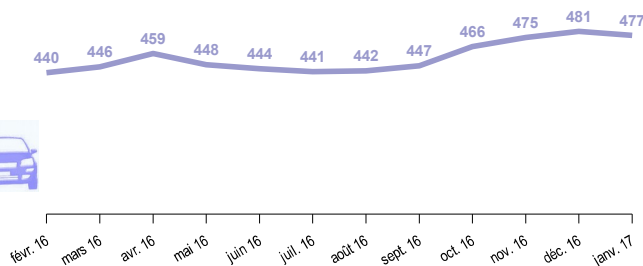
Evolution mois par mois

#### Accidents

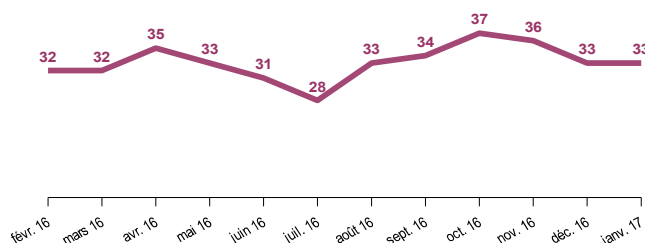
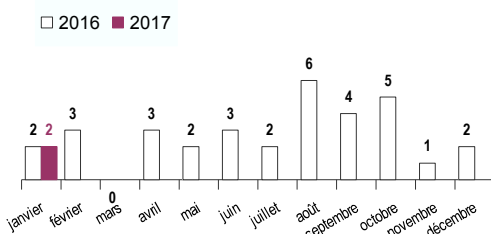


Evolution mensuelle de l'année glissante

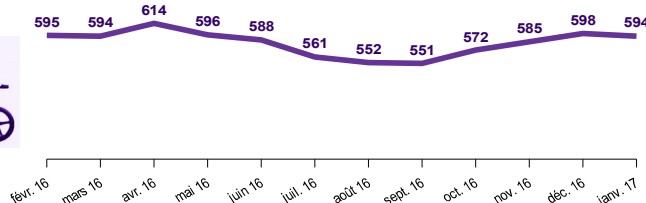
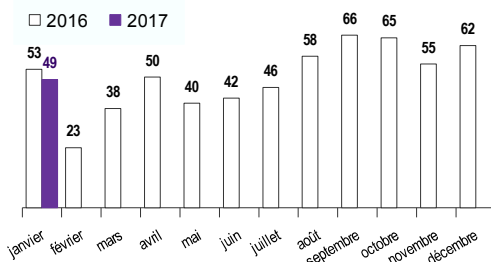
L'année glissante est le cumul sur les douze derniers mois



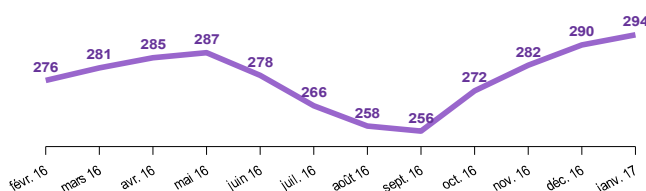
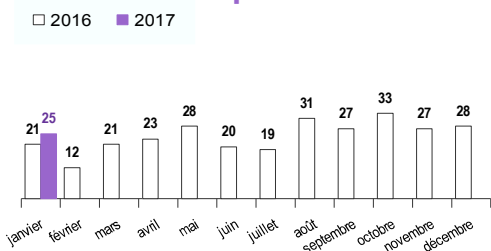
#### Tués



#### Blessés



#### Blessés hospitalisés



Etabli à partir des remontées rapides fournies par les forces de l'ordre le 06/02/2017

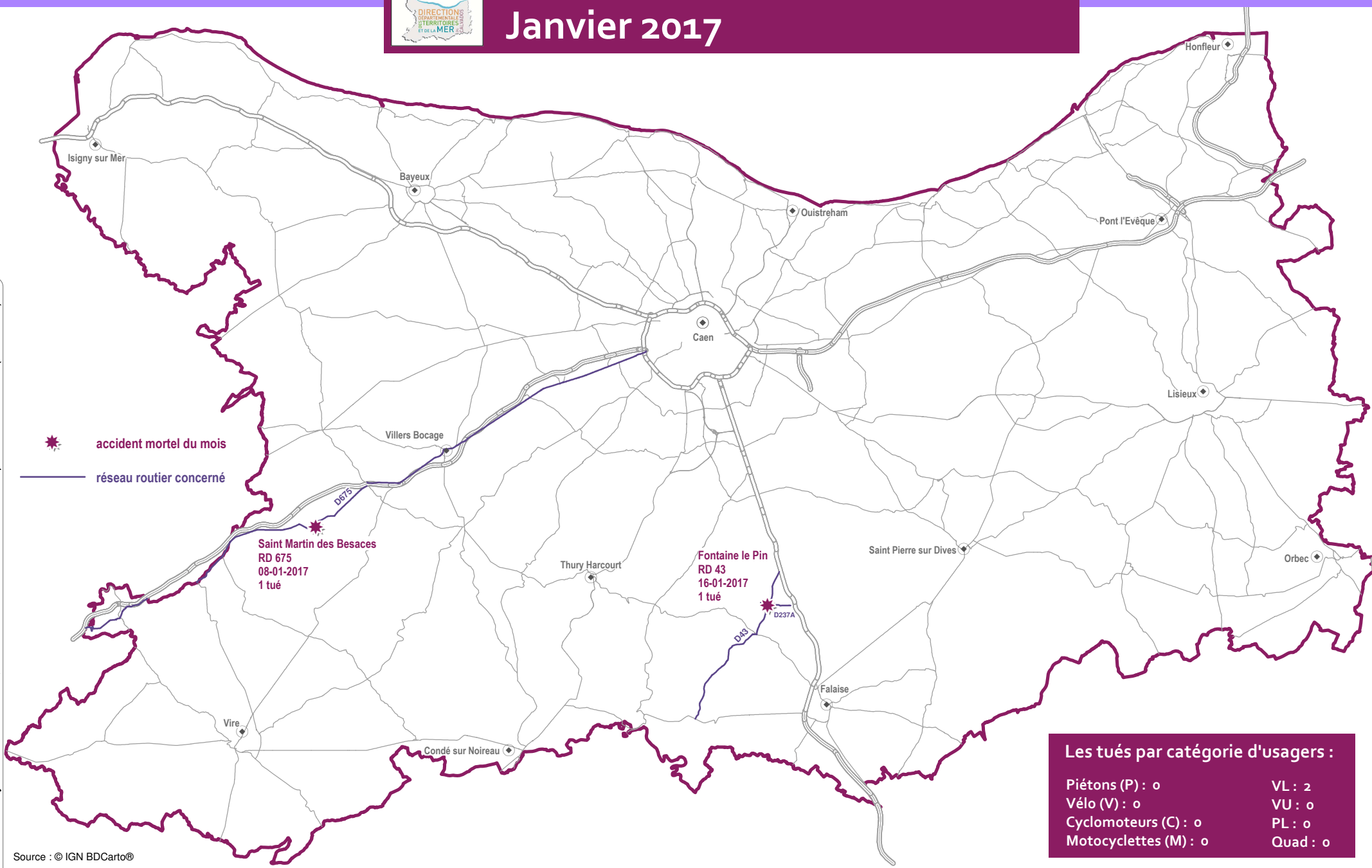


# Observatoire Départemental de Sécurité Routière

## Les accidents mortels dans le Calvados

### Janvier 2017

Service du Système d'Information, de la Circulation Routière et de l'Expertise Territoriale (SSICRET)



Les tués par catégorie d'usagers :


Piétons (P) : 0	VL : 2
Vélo (V) : 0	VU : 0
Cyclomoteurs (C) : 0	PL : 0
Motocyclettes (M) : 0	Quad : 0

Source : © IGN BDCarto®

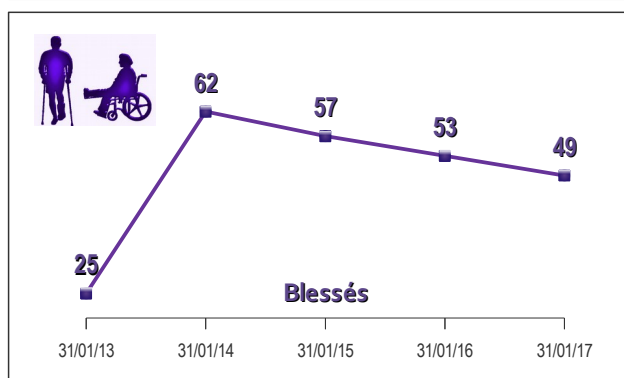
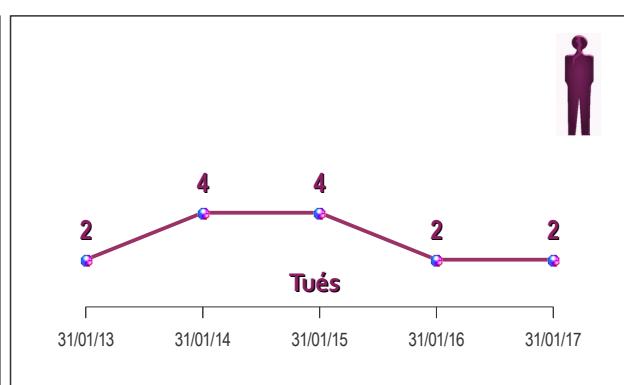
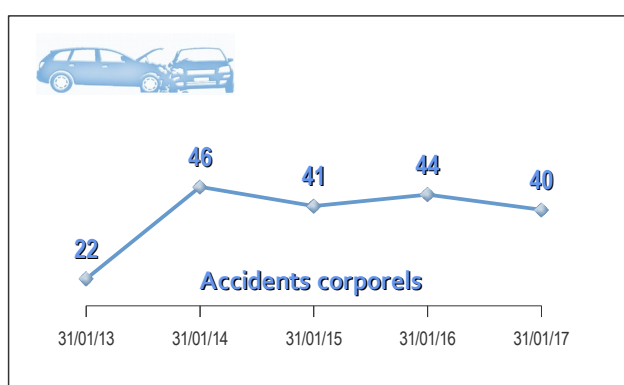
Depuis le début de l'année sur les routes du Calvados  
**2 personnes ont été tuées**

Nombre de tués identique à janvier 2016

Evolution au 31 janvier 2017 par rapport au 31 janvier 2016

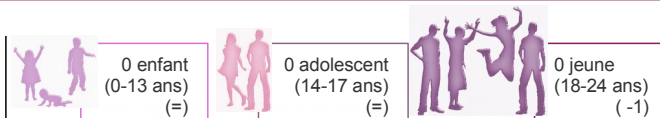


Bilan	31/01/2016	31/01/2017	Évolution
Accidents corporels	44	40	- 4
Accidents mortels	2	2	=
Tués	2	2	=
Blessés	53	49	- 4
dont Blessés Hospitalisés	21	25	+ 4

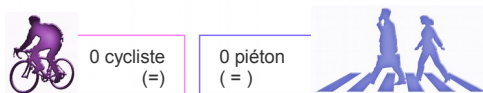


## Usagers vulnérables

Les enfants, les ados et les jeunes



Les cyclistes et les piétons

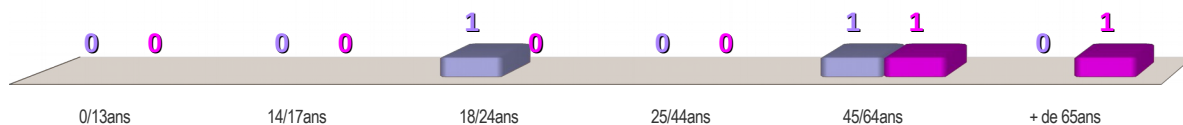


Les 2 roues motorisés




## Classes d'âges


■ 2016  
■ 2017



## Accidents sur obstacles fixes



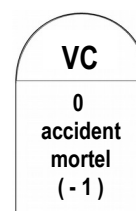
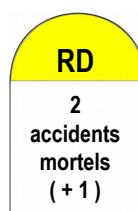
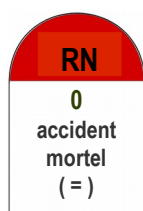
## Accidents de véhicule seul



## Localisation des accidents mortels



0  
accident  
mortal  
(=)



Établi à partir des remontées rapides, connues au 06/01/2017, fournies par les forces de l'ordre. Comparaison effectuée avec les données locales des années précédentes