



La Sécurité Routière dans le Calvados

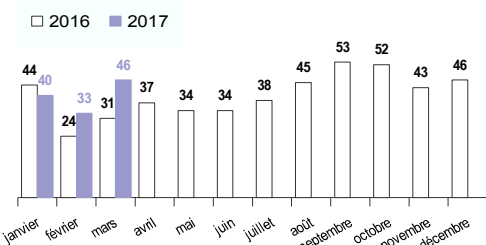
Tableau de bord mensuel provisoire

Mars 2017

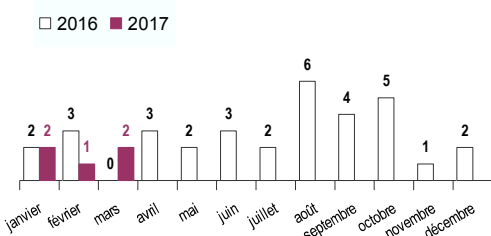
Bilan du mois			Accidents corporels	Tués à 30 jours	Blessés	dont hospitalisés
Mars	2017	provisoire	46	2	59	25
Mars	2016	définitif	31	0	38	21
Différence 2017/2016			+ 15	+ 2	+ 21	+ 4
Evolution 2017/2016			+ 48,4%	+ 100,0%	+ 55,3%	+ 19,0%

Evolution mois par mois

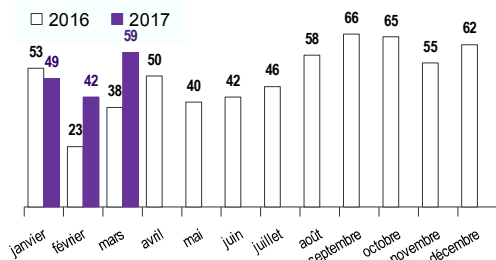
Accidents



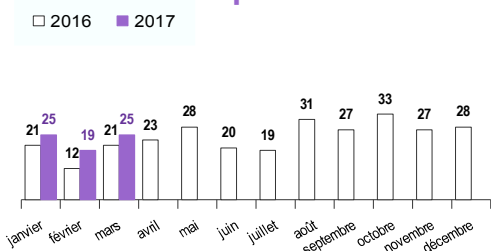
Tués



Blessés

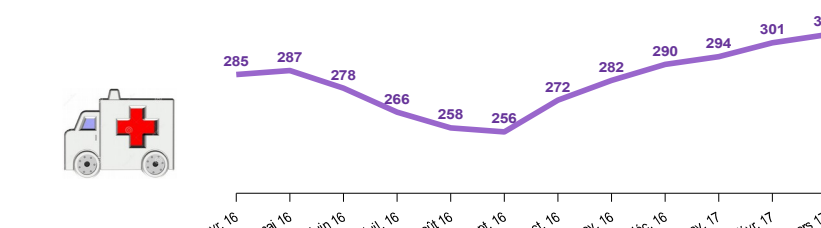
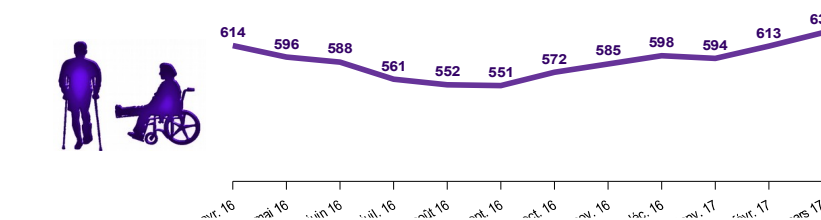
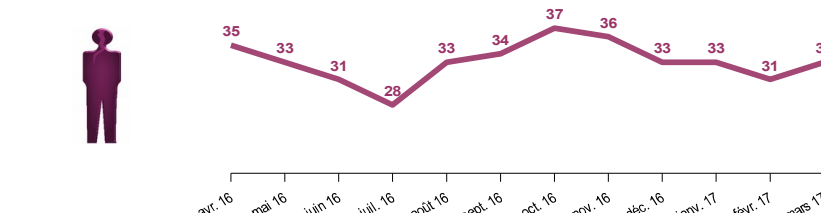
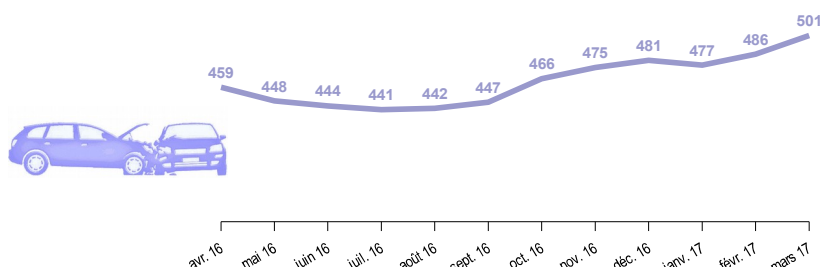


Blessés hospitalisés



Evolution mensuelle de l'année glissante

L'année glissante est le cumul sur les douze derniers mois



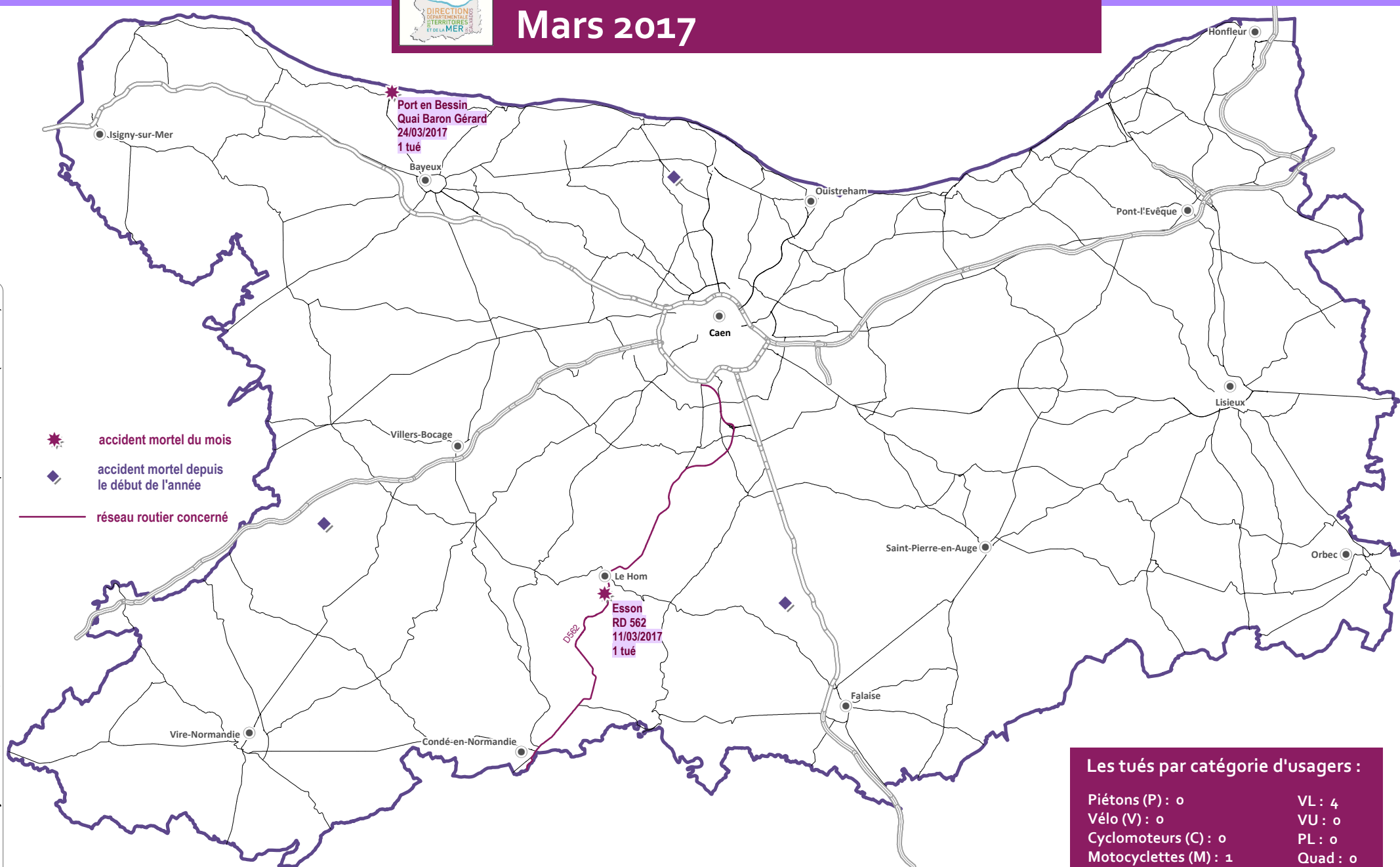
Établi à partir des remontées rapides fournies par les forces de l'ordre le 20/04/2017



Observatoire Départemental de Sécurité Routière

Les accidents mortels dans le Calvados

Mars 2017



Les tués par catégorie d'usagers :

Piétons (P) : 0	VL : 4
Vélo (V) : 0	VU : 0
Cyclomoteurs (C) : 0	PL : 0
Motocyclettes (M) : 1	Quad : 0

Service du Système d'Information, de la Circulation Routière et de l'Expertise Territoriale (SSICRET)

Source : © IGN BDCarto®

Depuis le début de l'année sur les routes du Calvados
5 personnes ont été tuées

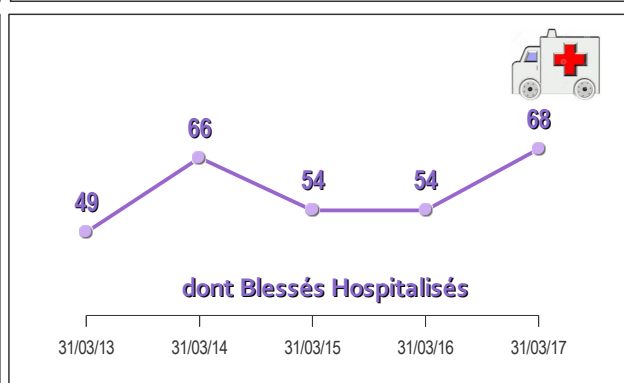
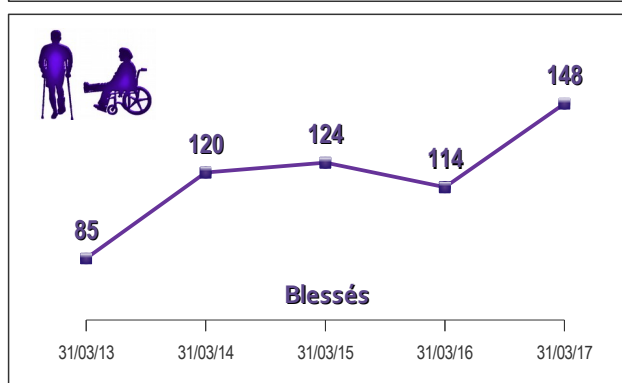
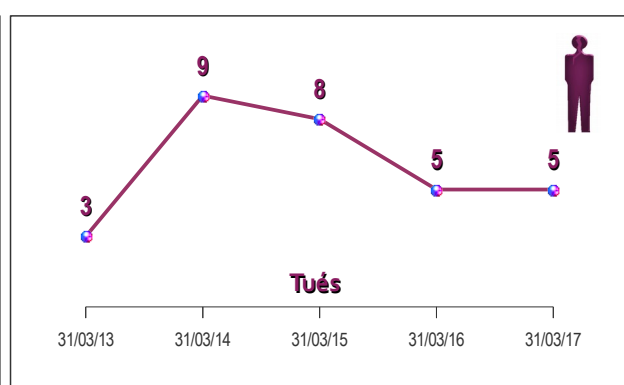
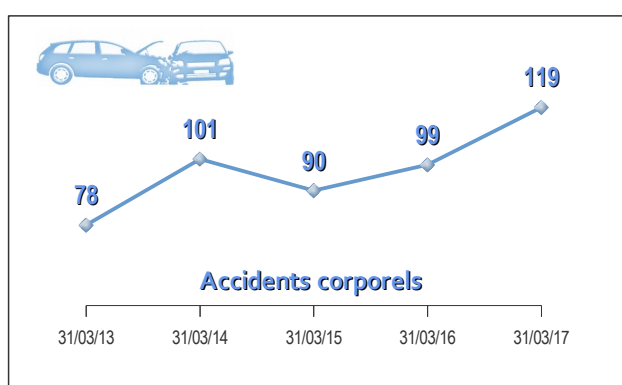
Nombre de tués identique à 2016

Evolution au 31 mars 2017 par rapport au 31 mars 2016



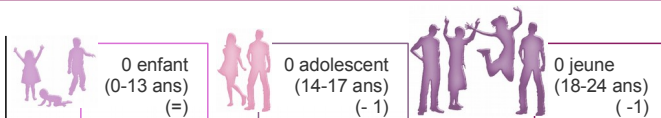
accidents corporels tués blessés

Bilan	31/03/2016	31/03/2017	Évolution
Accidents corporels	99	119	+ 20
Accidents mortels	5	5	=
Tués	5	5	=
Blessés	114	148	+ 34
dont Blessés Hospitalisés	54	68	+ 14

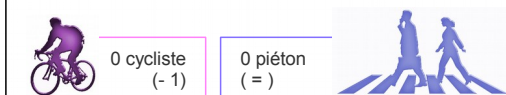


Usagers vulnérables

Les enfants, les ados et les jeunes



Les cyclistes et les piétons



On déplore le décès de :

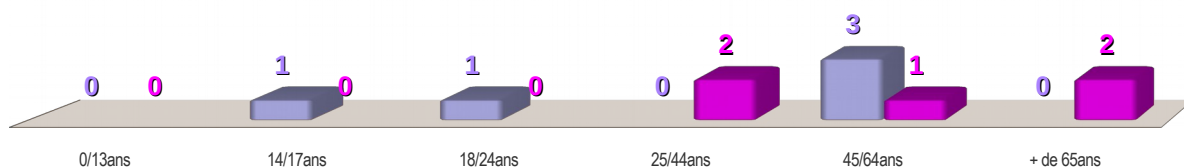
- 1 motocycliste âgé de 38 ans

Les 2 roues motorisés




Classes d'âges

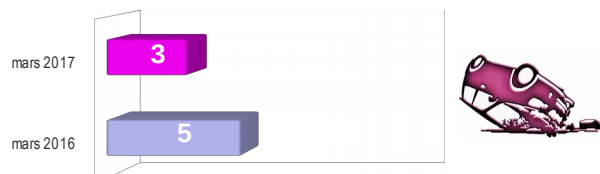
■ 2016
■ 2017



Accidents sur obstacles fixes



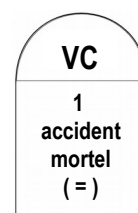
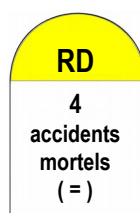
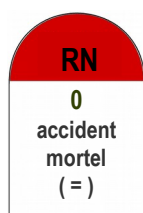
Accidents de véhicule seul



Localisation des accidents mortels



0
accident
mortel
(=)



Établi à partir des remontées rapides, connues au 20/04/2017, fournies par les forces de l'ordre. Comparaison effectuée avec les données locales des années précédentes

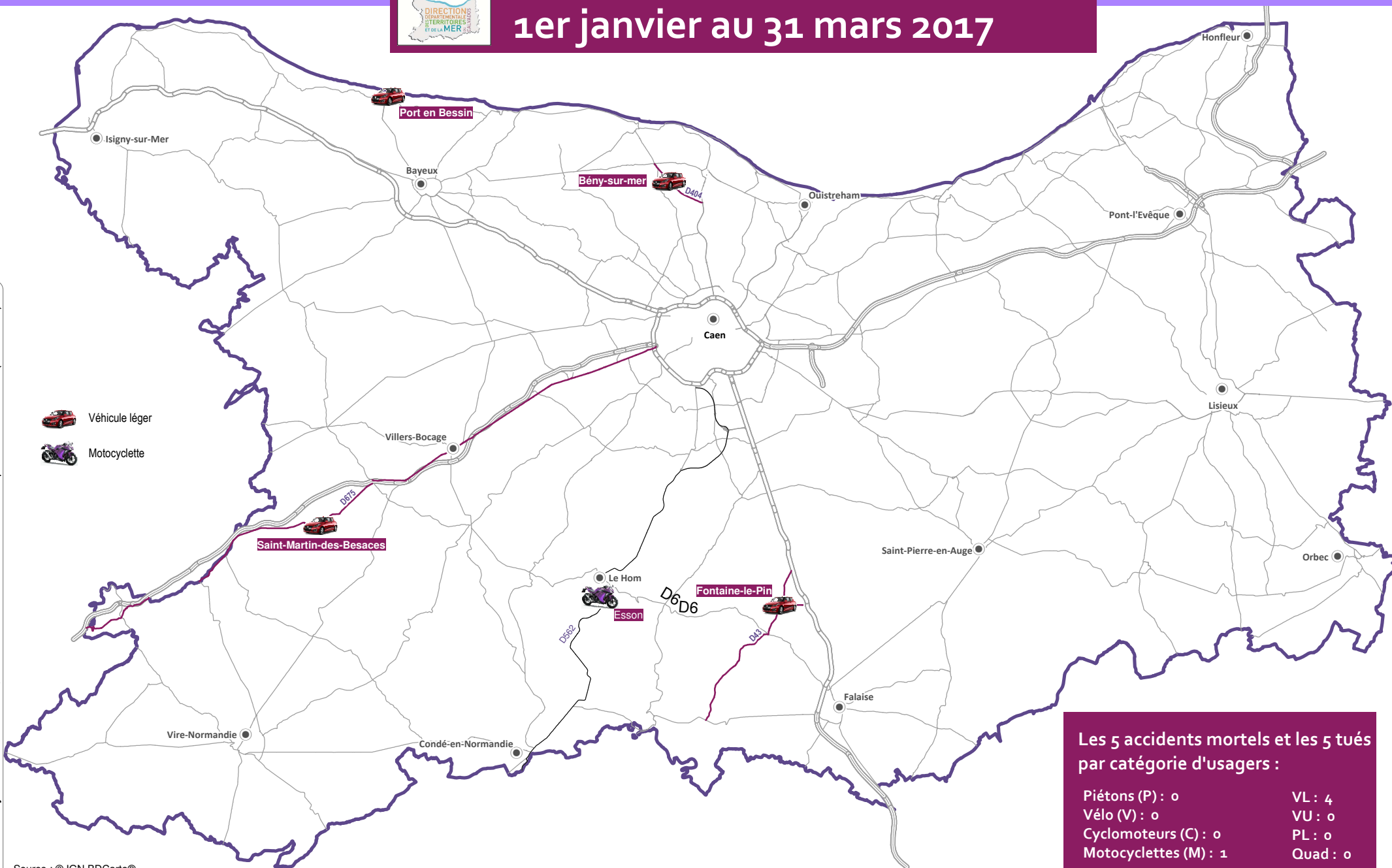


Observatoire Départemental de Sécurité Routière

Les accidents mortels dans le Calvados

1er janvier au 31 mars 2017

Service du Système d'Information, de la Circulation Routière et de l'Expertise Territoriale (SSICRET)



Les 5 accidents mortels et les 5 tués par catégorie d'utilisateurs :

Piétons (P) : 0	VL : 4
Vélo (V) : 0	VU : 0
Cyclomoteurs (C) : 0	PL : 0
Motocyclettes (M) : 1	Quad : 0

Source : © IGN BDCarto®