



La Sécurité Routière dans le Calvados

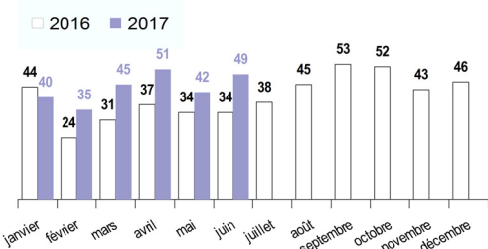
Tableau de bord mensuel provisoire

Juin 2017

Bilan du mois			Accidents corporels	Tués à 30 jours	Blessés	dont hospitalisés
Jun	2017	provisoire	49	2	65	41
Jun	2016	définitif	34	3	42	20
Différence	2017/2016		+ 15	- 1	+ 23	+ 21
Evolution	2017/2016		+ 44,1%	- 50,0%	+ 54,8%	+ 105,0%

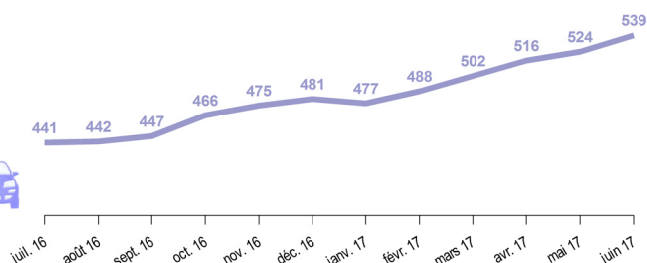
Evolution mois par mois

Accidents

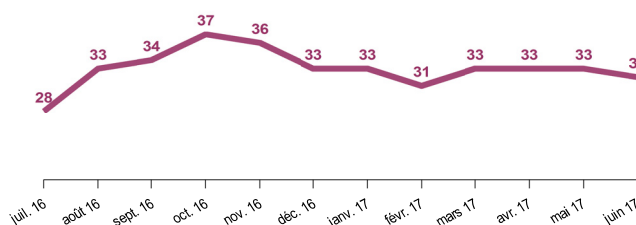
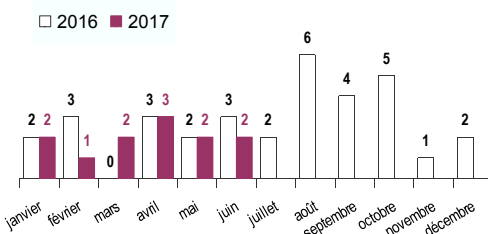


Evolution mensuelle de l'année glissante

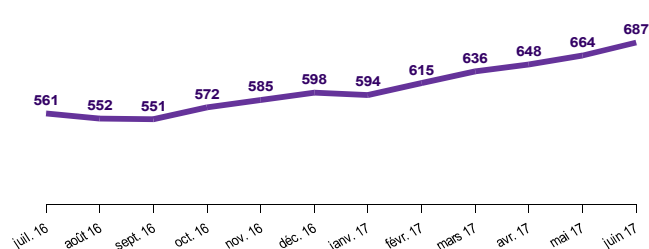
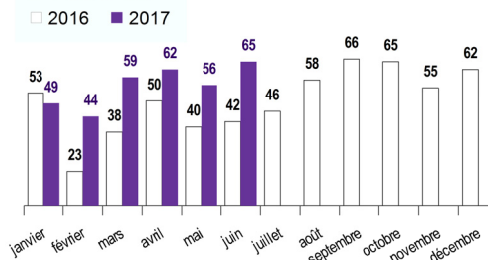
L'année glissante est le cumul sur les douze derniers mois



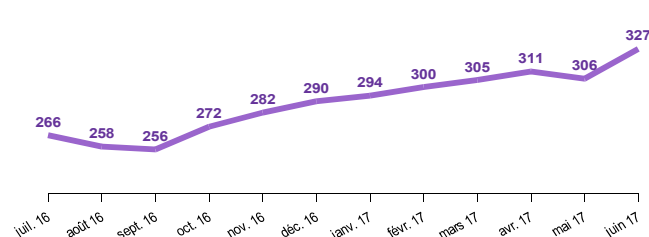
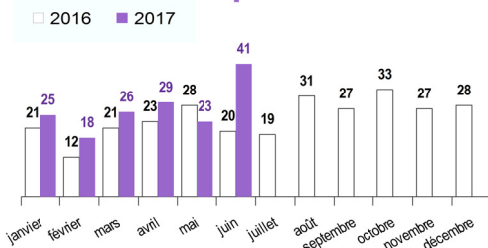
Tués



Blessés



Blessés hospitalisés



Établi à partir des remontées rapides fournies par les forces de l'ordre le 11/07/2017

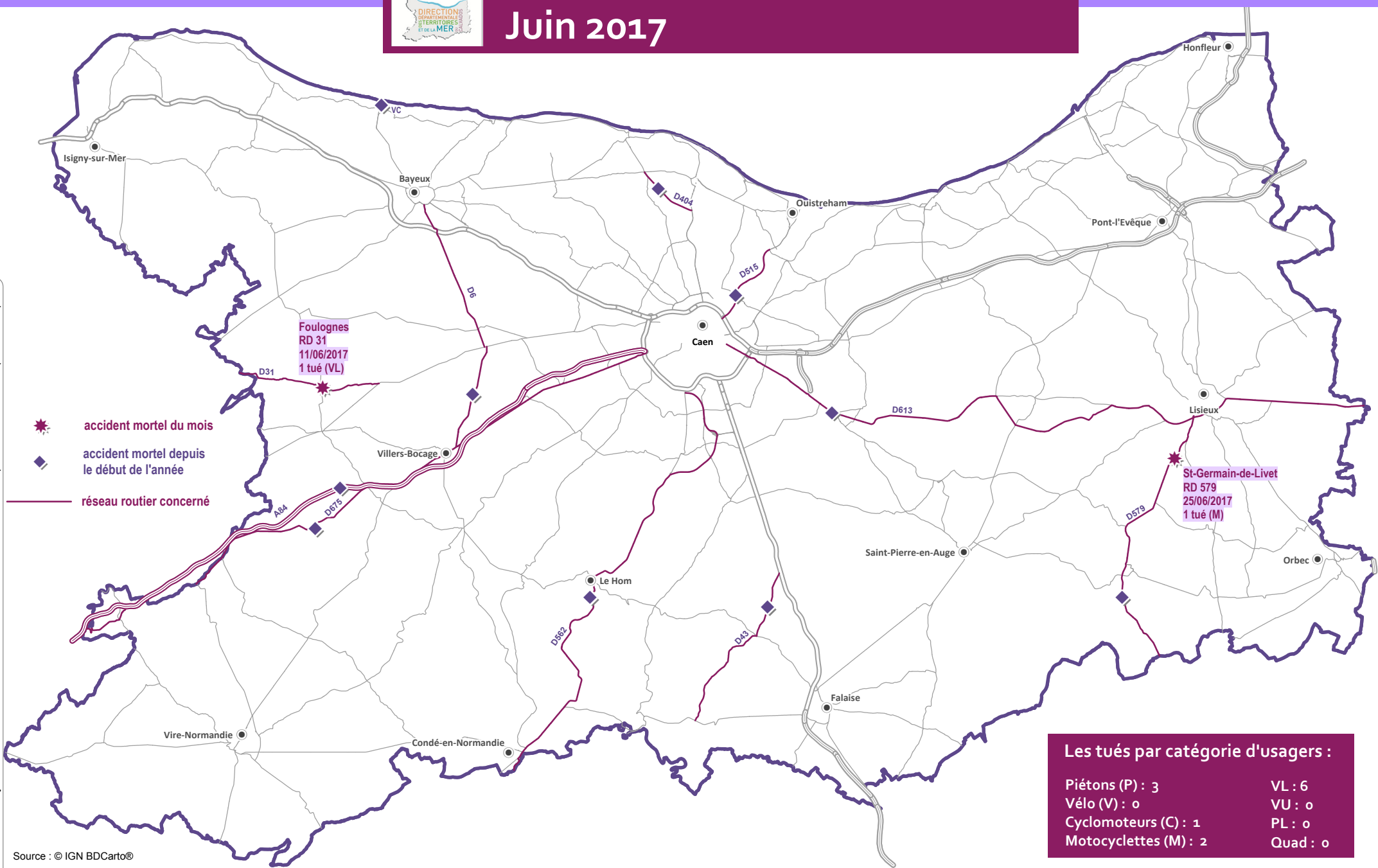


Observatoire Départemental de Sécurité Routière

Les accidents mortels dans le Calvados

Juin 2017

Service du Système d'Information, de la Circulation Routière et de l'Expertise Territoriale (SSICRET)



- accident mortel du mois
- accident mortel depuis le début de l'année
- réseau routier concerné

Les tués par catégorie d'usagers :

Piétons (P) : 3	VL : 6
Vélo (V) : 0	VU : 0
Cyclomoteurs (C) : 1	PL : 0
Motocyclettes (M) : 2	Quad : 0

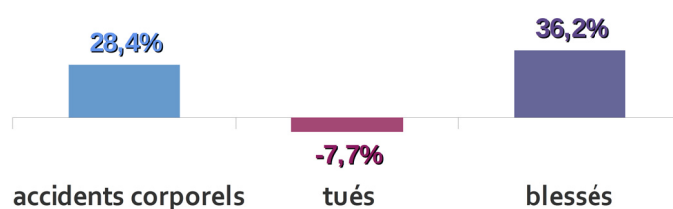
Source : © IGN BDCarto®

Depuis le début de l'année sur les routes du Calvados

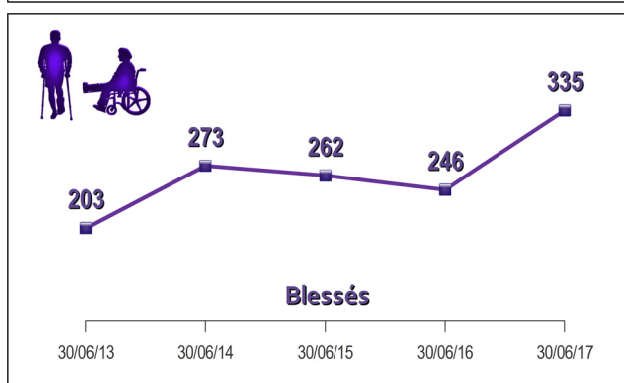
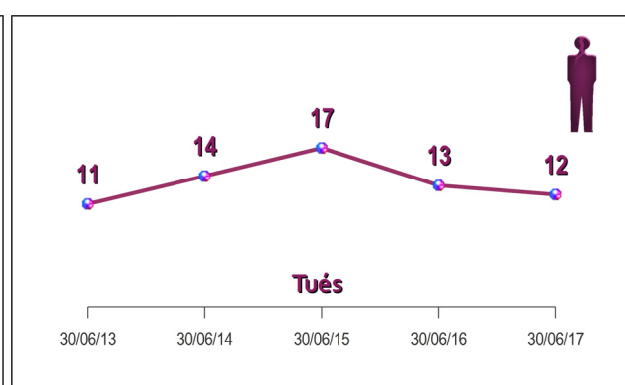
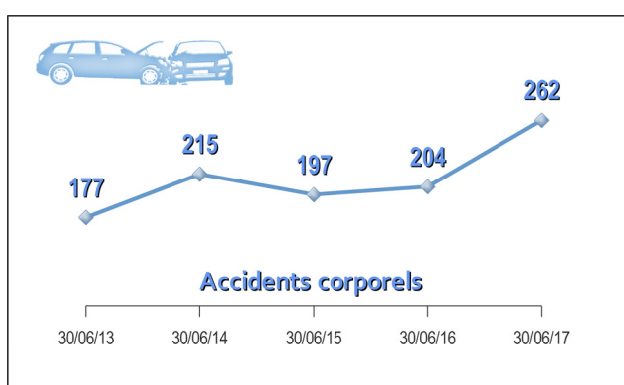
12 personnes ont été tuées

1 tué en moins par rapport à 2016

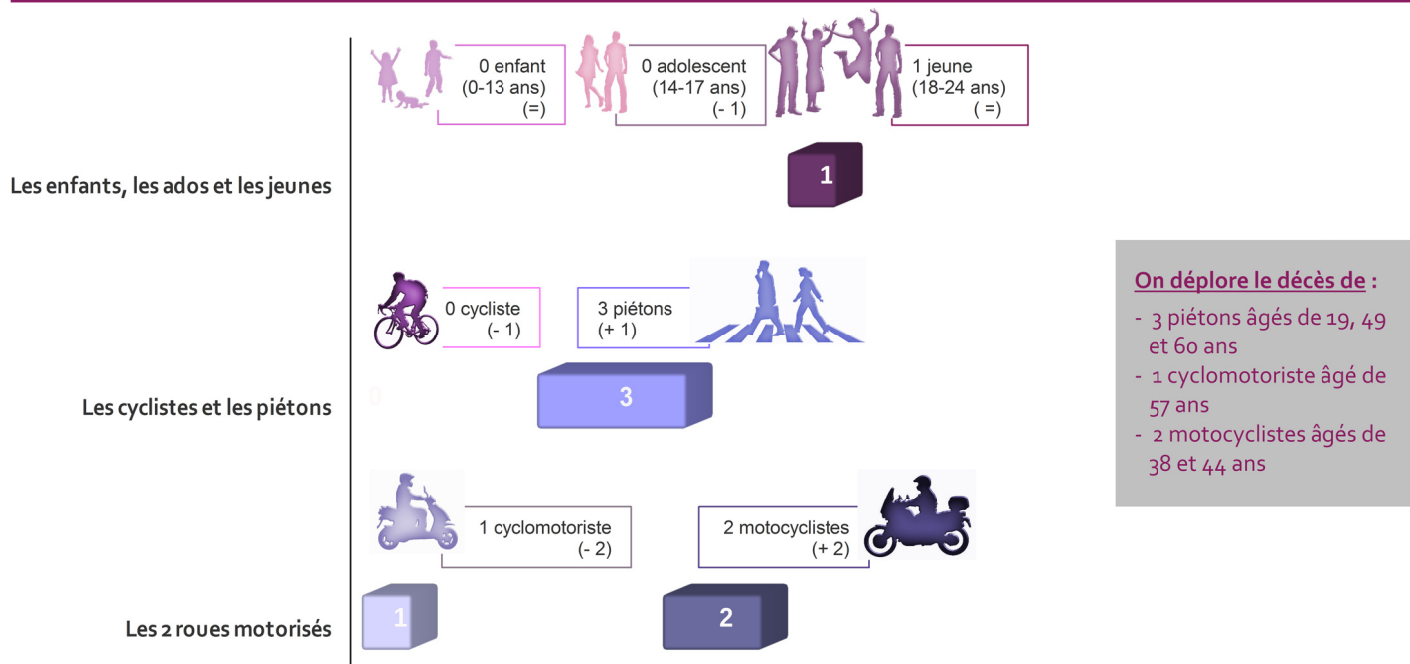
Evolution au 30 juin 2017 par rapport au 30 juin 2016



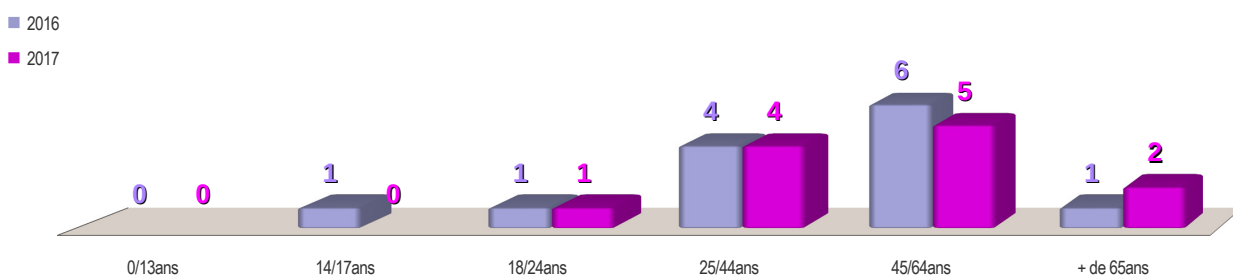
Bilan	30/06/2016	30/06/2017	Évolution
Accidents corporels	204	262	+ 58
Accidents mortels	13	12	- 1
Tués	13	12	- 1
Blessés	246	335	+ 89
dont Blessés Hospitalisés	125	162	+ 37



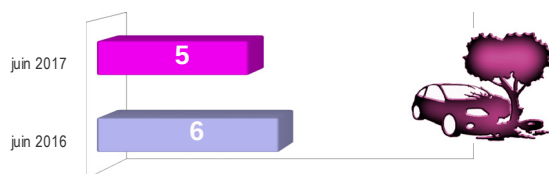
Usagers vulnérables




Classes d'âges



Accidents sur obstacles fixes



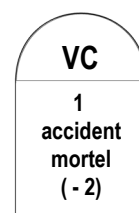
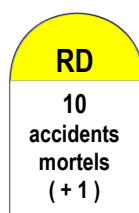
Accidents de véhicule seul



Localisation des accidents mortels



1
accident
mortal
(+1)



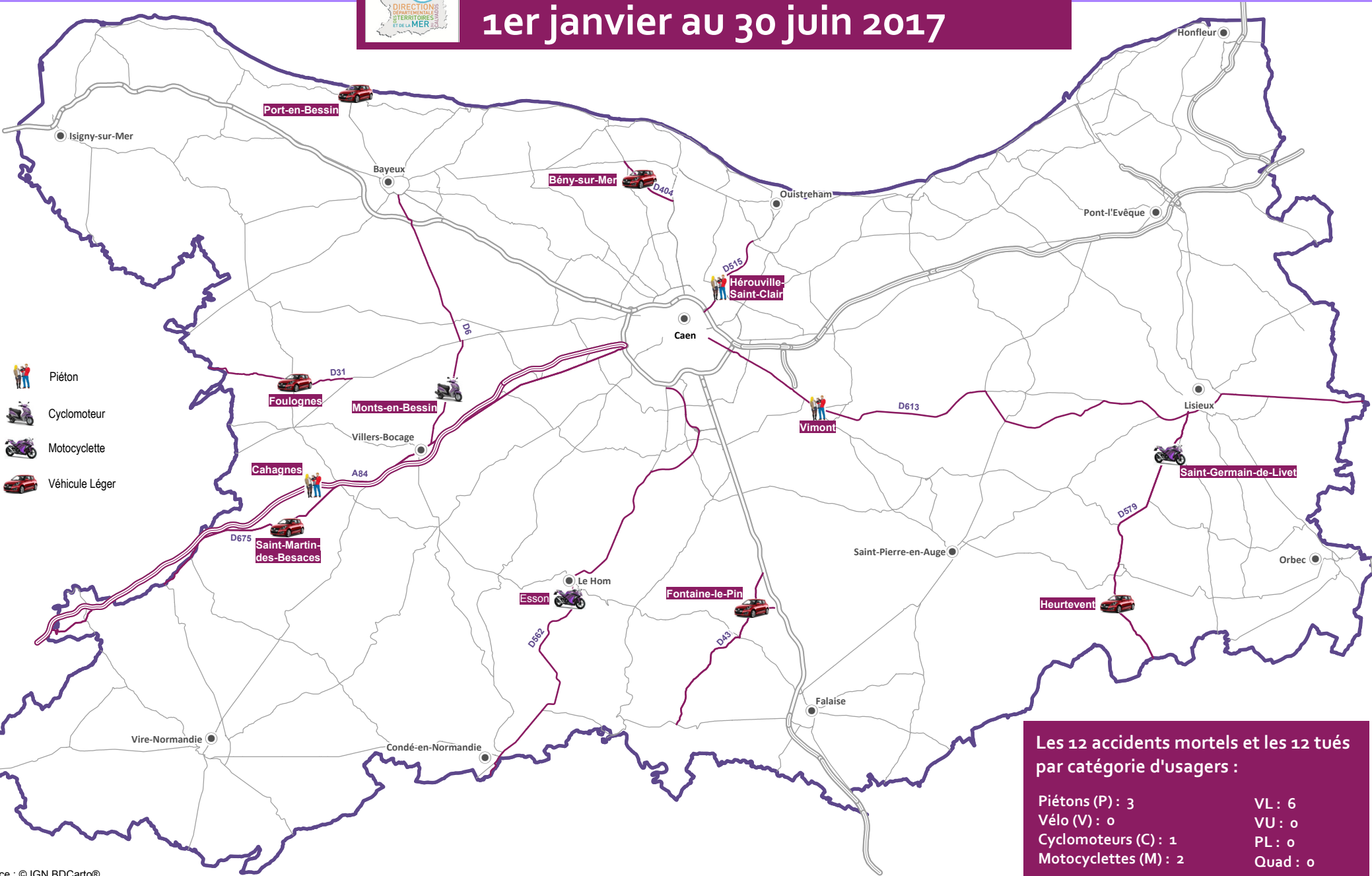
Établi à partir des remontées rapides, connues au 11/07/2017, fournies par les forces de l'ordre. Comparaison effectuée avec les données locales des années précédentes

Observatoire Départemental de Sécurité Routière

Les accidents mortels dans le Calvados

1er janvier au 30 juin 2017

Service du Système d'Information, de la Circulation Routière et de l'Expertise Territoriale (SSICRET)



-  Piéton
-  Cyclomoteur
-  Motocyclette
-  Véhicule Léger

Les 12 accidents mortels et les 12 tués par catégorie d'utilisateurs :

Piétons (P) : 3	VL : 6
Vélo (V) : 0	VU : 0
Cyclomoteurs (C) : 1	PL : 0
Motocyclettes (M) : 2	Quad : 0

Source : © IGN BDCarto®