

La Sécurité Routière dans le Calvados

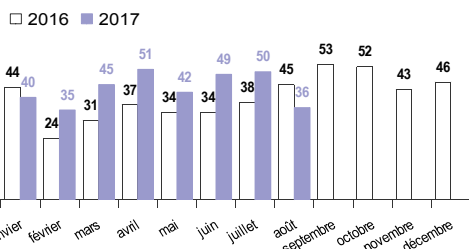
Tableau de bord mensuel provisoire

Août 2017

Bilan du mois			Accidents corporels	Tués à 30 jours	Blessés	dont hospitalisés
Août	2017	provisoire	36	6	44	23
Août	2016	définitif	45	6	58	31
Différence	2017/2016		- 9	0	- 14	- 8
Evolution	2017/2016		- 20,0%	0%	- 24,1%	- 25,8%

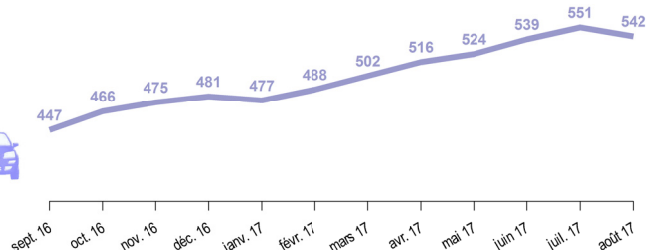
Evolution mois par mois

Accidents

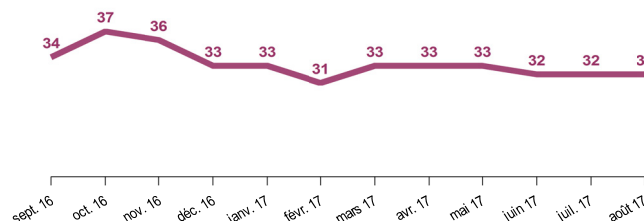
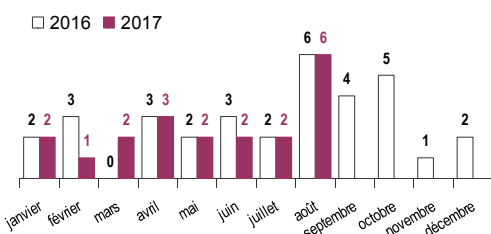


Evolution mensuelle de l'année glissante

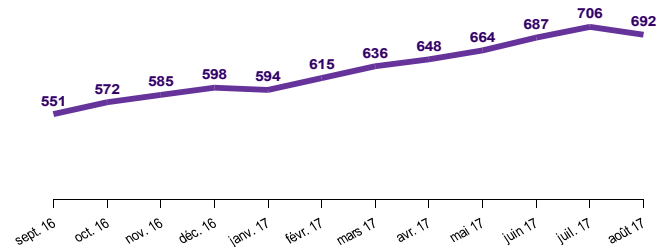
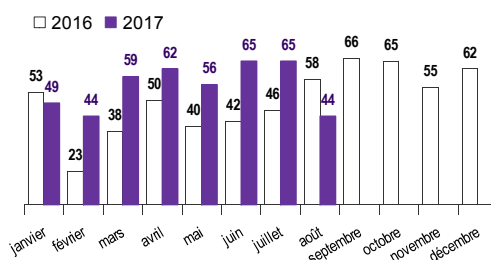
L'année glissante est le cumul sur les douze derniers mois



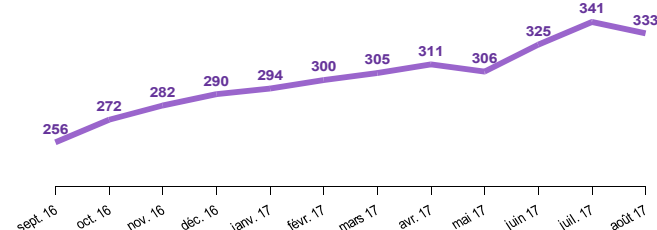
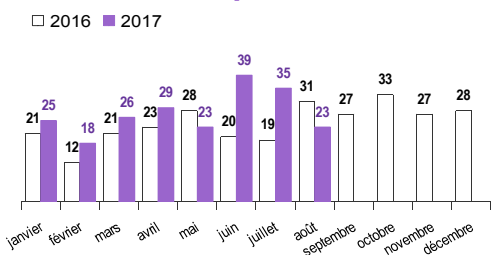
Tués



Blessés



Blessés hospitalisés



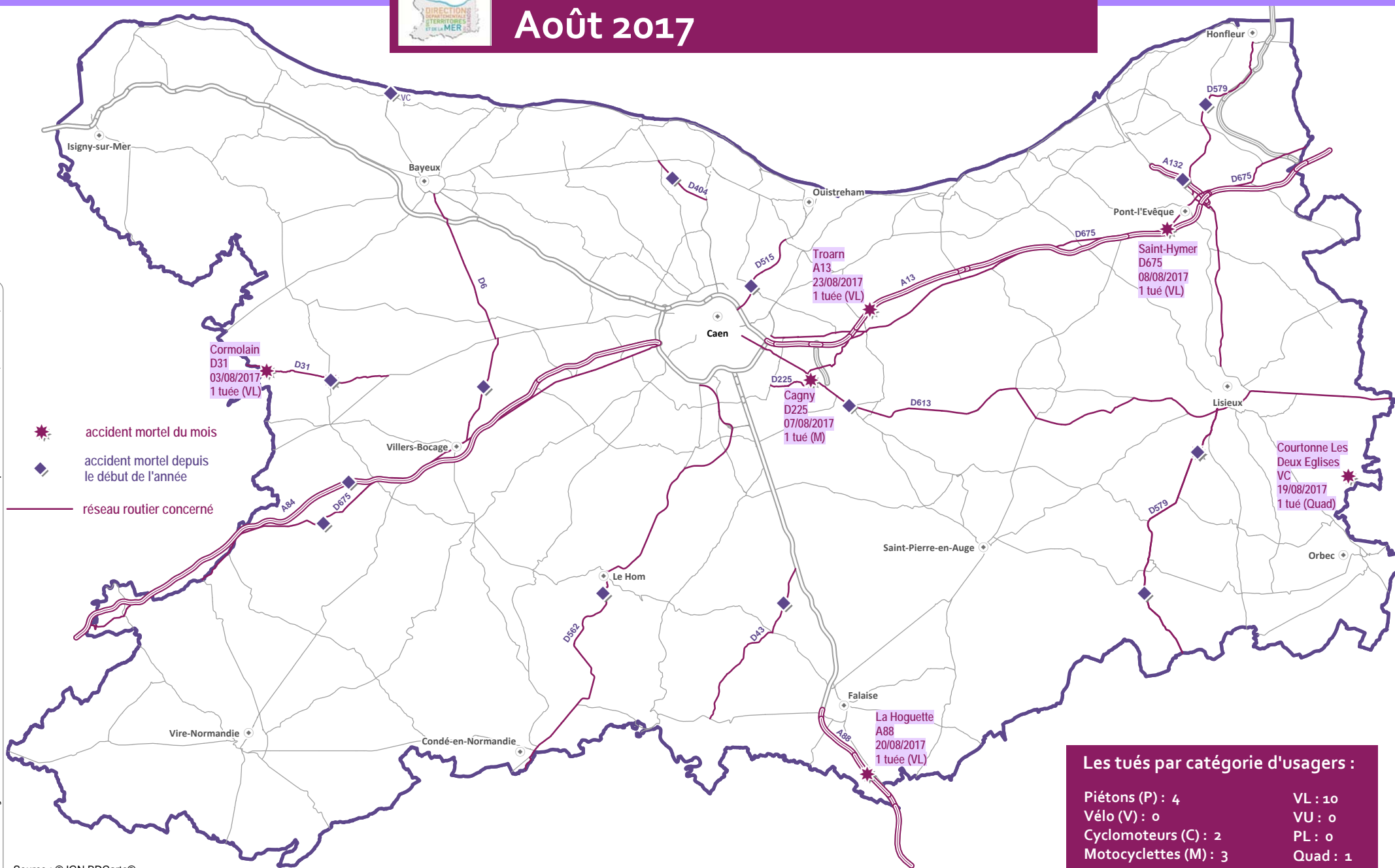
Établi à partir des remontées rapides fournies par les forces de l'ordre le 15/09/2017



Observatoire Départemental de Sécurité Routière

Les accidents mortels dans le Calvados

Août 2017



Service du Système d'Information, de la Circulation Routière et de l'Expertise Territoriale (SSICRET)

Source : © IGN BDCarto®

Les tués par catégorie d'usagers :

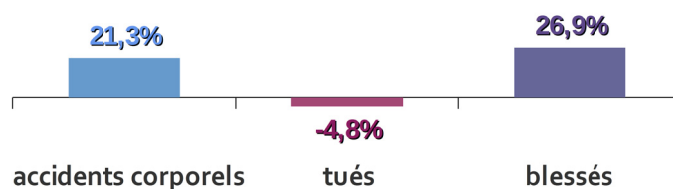
Piétons (P) : 4	VL : 10
Vélo (V) : 0	VU : 0
Cyclomoteurs (C) : 2	PL : 0
Motocyclettes (M) : 3	Quad : 1

Depuis le début de l'année sur les routes du Calvados

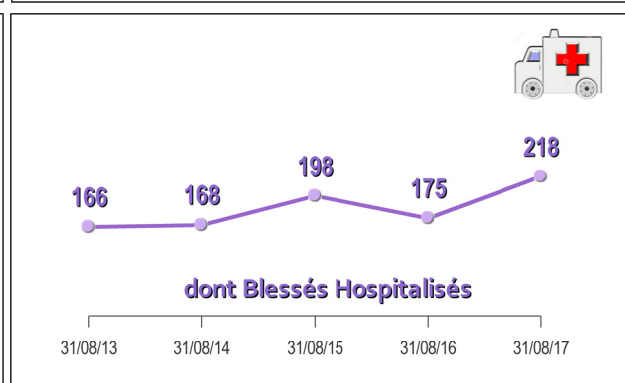
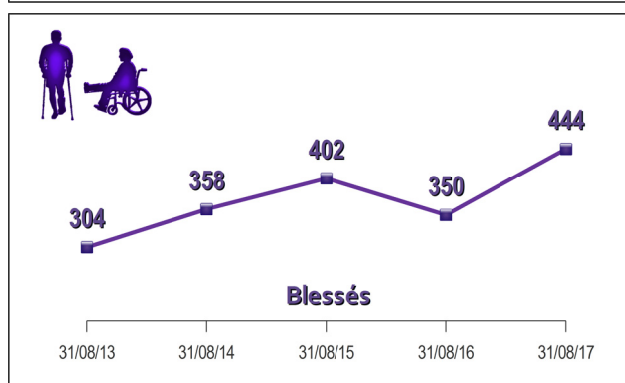
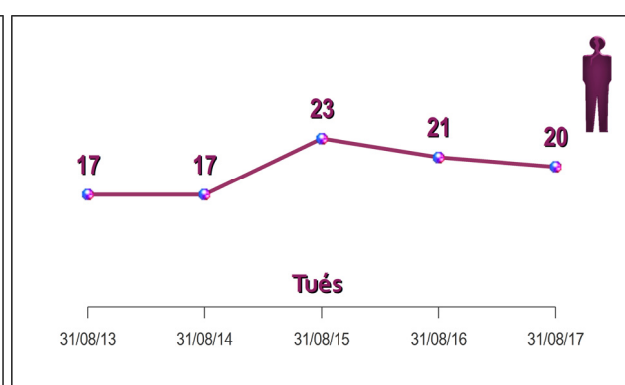
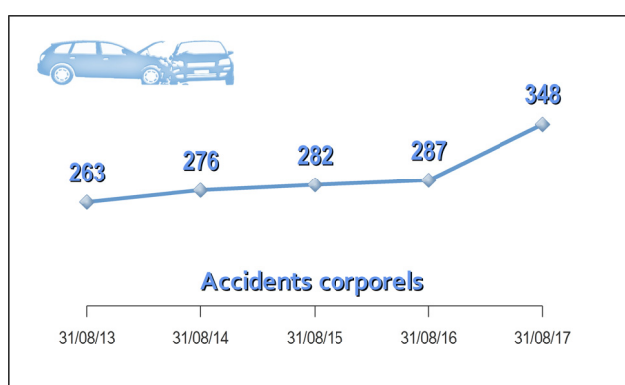
20 personnes ont été tuées

1 de moins par rapport à 2016

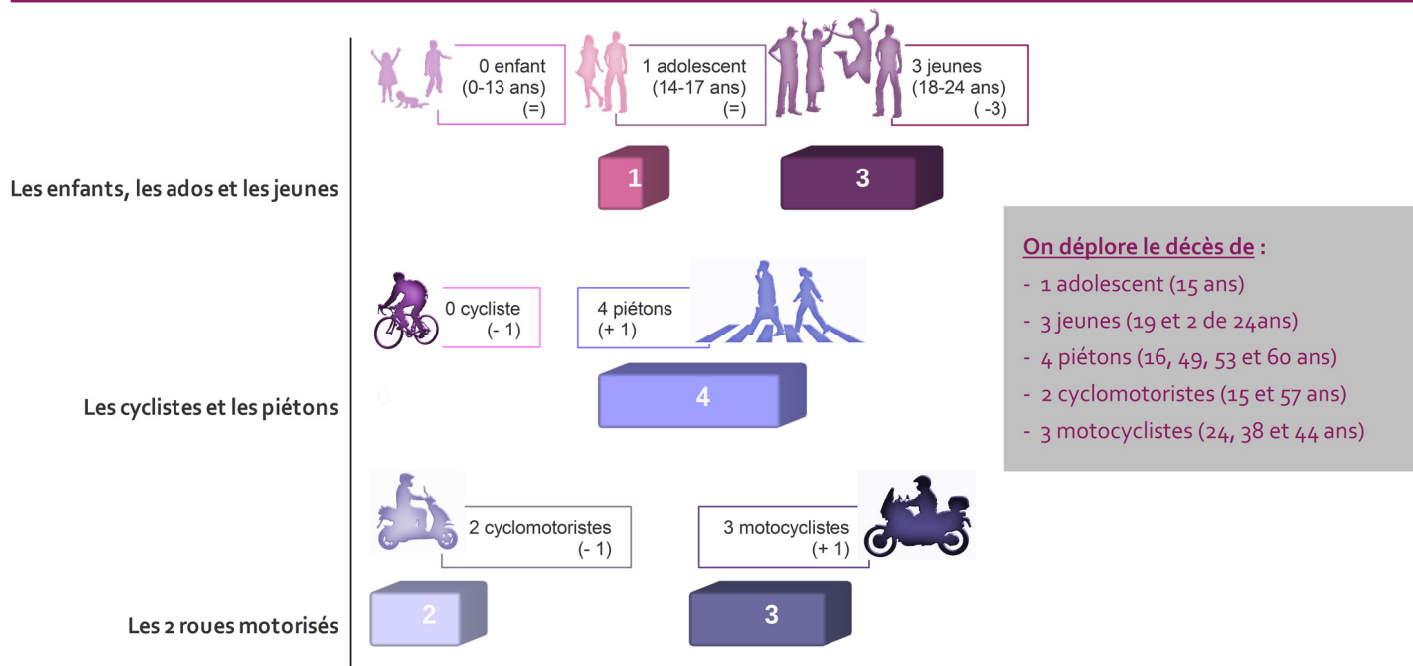
Evolution au 31 août 2017 par rapport au 31 août 2016



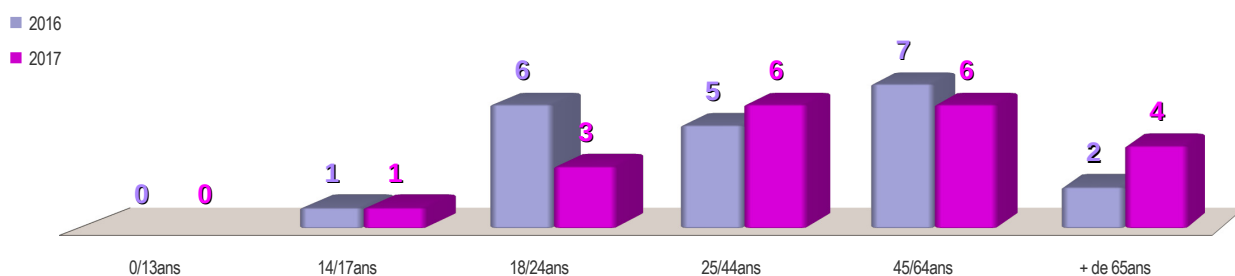
Bilan	31/08/2016	31/08/2017	Évolution
Accidents corporels	287	348	+ 61
Accidents mortels	19	20	+ 1
Tués	21	20	- 1
Blessés	350	444	+ 94
dont Blessés Hospitalisés	175	218	+ 43



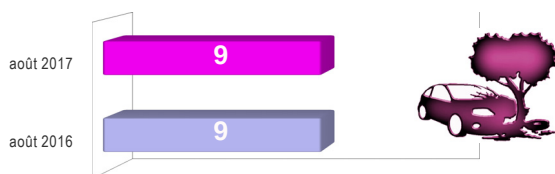
Usagers vulnérables



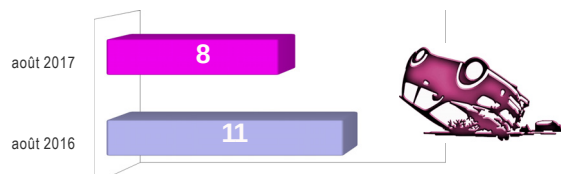
Classes d'âges



Accidents sur obstacles fixes



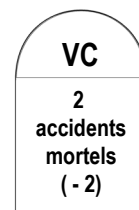
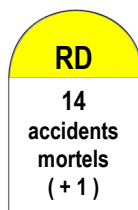
Accidents de véhicule seul



Localisation des accidents mortels



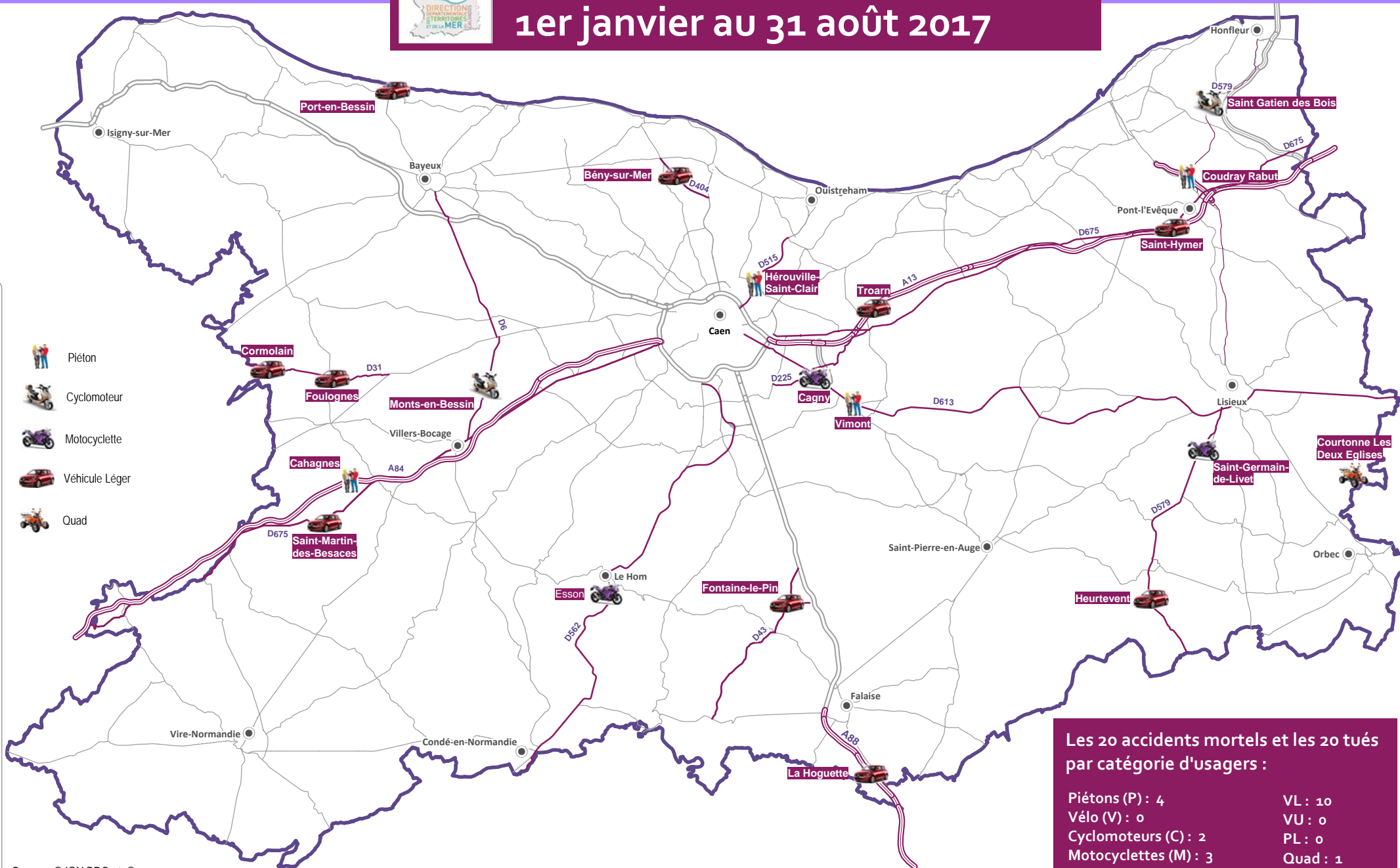
4
accidents
mortels
(+ 3)



Établi à partir des remontées rapides, connues au 15/09/2017, fournies par les forces de l'ordre. Comparaison effectuée avec les données locales des années précédentes

Observatoire Départemental de Sécurité Routière Les accidents mortels dans le Calvados 1er janvier au 31 août 2017

Service du Système d'Information, de la Circulation Routière et de l'Expertise Territoriale (SSICRET)



Les 20 accidents mortels et les 20 tués par catégorie d'usagers :

Piétons (P) : 4	VL : 10
Vélo (V) : 0	VU : 0
Cyclomoteurs (C) : 2	PL : 0
Motocyclettes (M) : 3	Quad : 1

Source : © IGN BDCarto®