

# La Sécurité Routière dans le Calvados

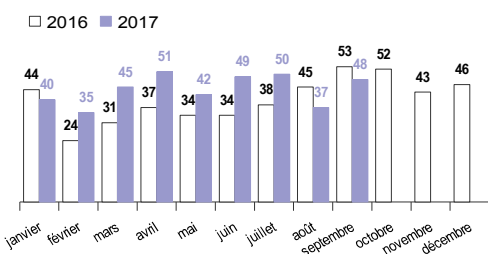
## Tableau de bord mensuel provisoire

### Septembre 2017

Bilan du mois			Accidents corporels	Tués à 30 jours	Blessés	dont hospitalisés
<b>Septembre</b>	<b>2017</b>	<b>provisoire</b>	48	6	58	25
<b>Septembre</b>	<b>2016</b>	<b>définitif</b>	53	4	66	27
<b>Différence</b>	<b>2017/2016</b>		- 5	+ 2	- 8	- 2
<b>Evolution</b>	<b>2017/2016</b>		- 9,4%	+ 33,3%	- 12,1%	- 7,4%

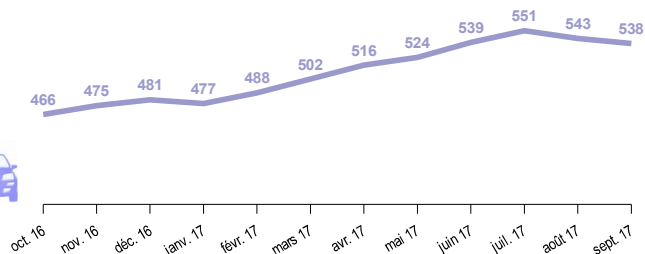
Evolution mois par mois

#### Accidents

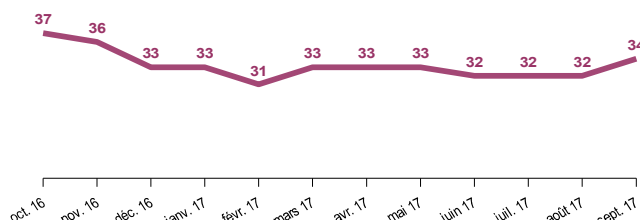
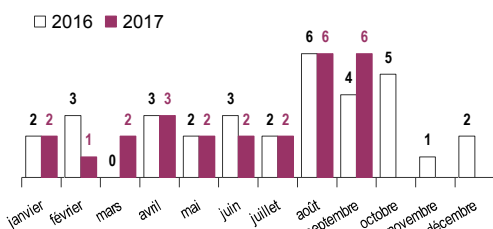


Evolution mensuelle de l'année glissante

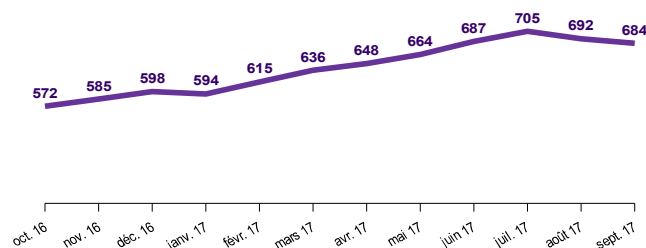
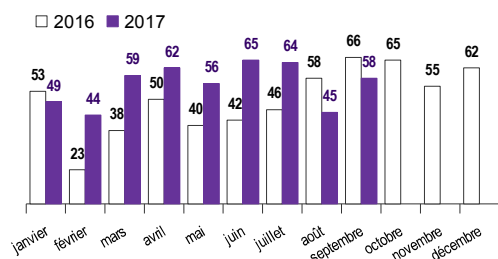
L'année glissante est le cumul sur les douze derniers mois



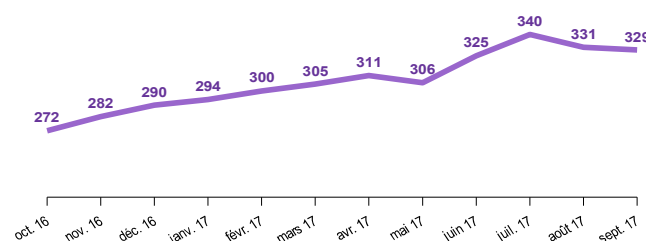
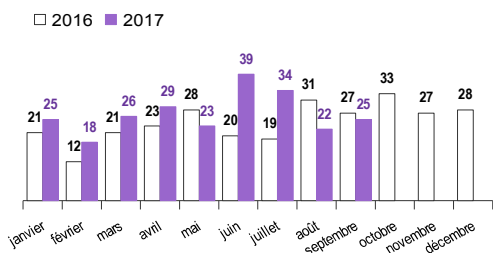
#### Tués



#### Blessés



#### Blessés hospitalisés



Établi à partir des remontées rapides fournies par les forces de l'ordre le 02 octobre 2017

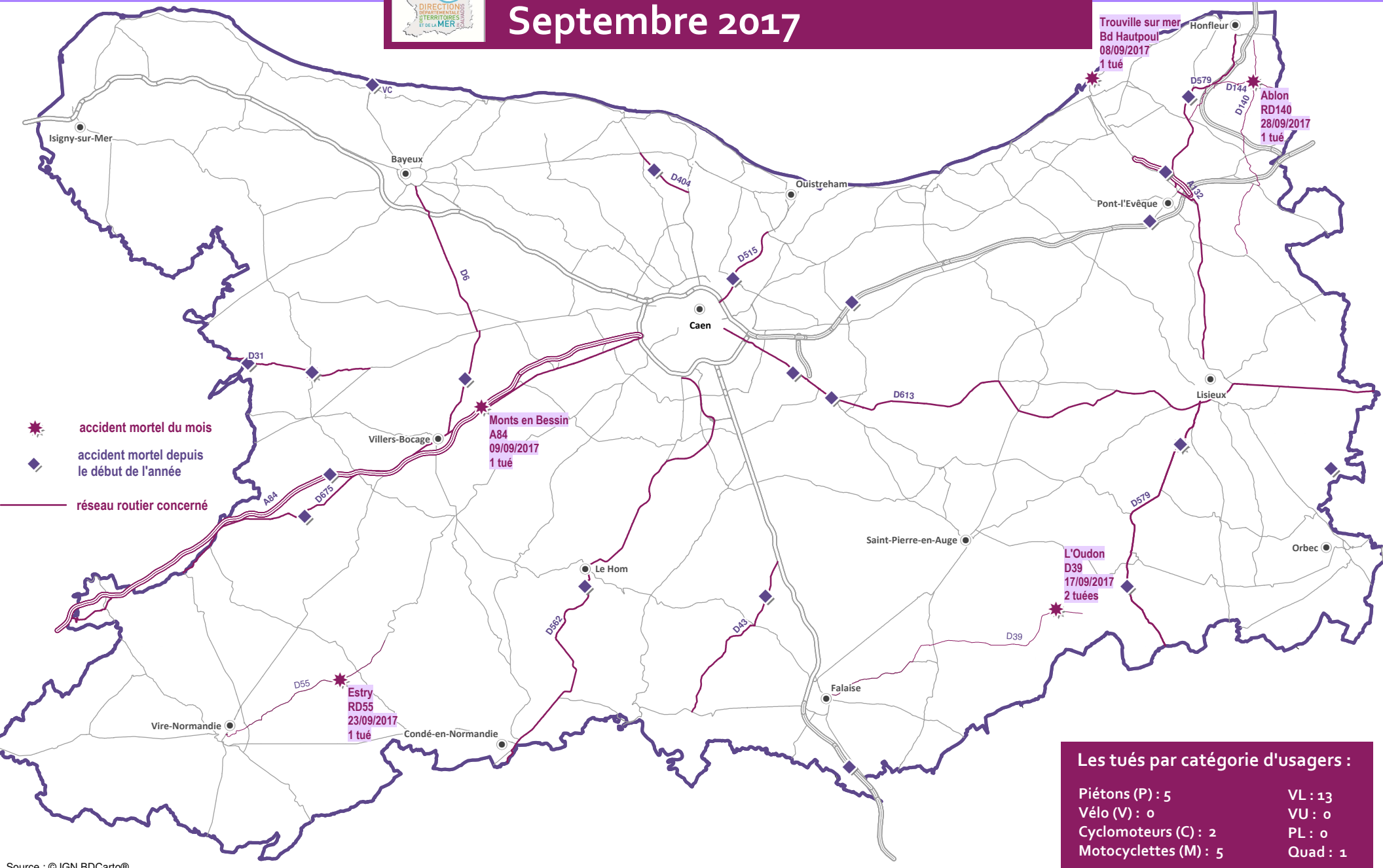


# Observatoire Départemental de Sécurité Routière

## Les accidents mortels dans le Calvados

### Septembre 2017

Service du Système d'Information, de la Circulation Routière et de l'Expertise Territoriale (SSICRET)



**Les tués par catégorie d'usagers :**

Piétons (P) : 5	VL : 13
Vélo (V) : 0	VU : 0
Cyclomoteurs (C) : 2	PL : 0
Motocyclettes (M) : 5	Quad : 1

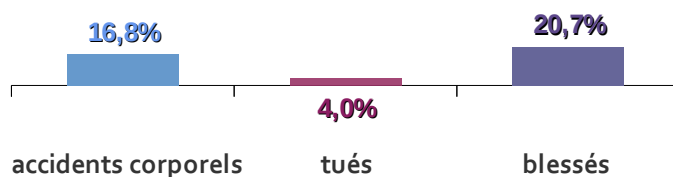
Source : © IGN BDCarto®

Depuis le début de l'année sur les routes du Calvados

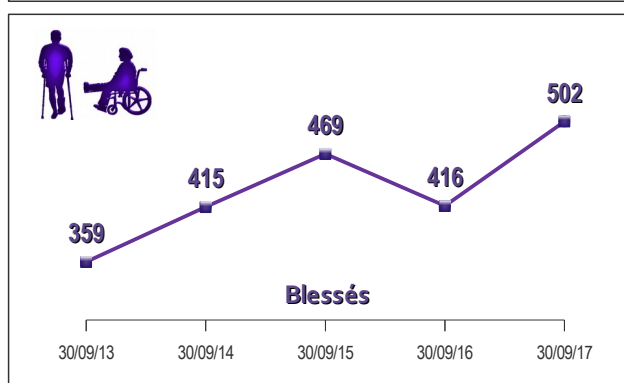
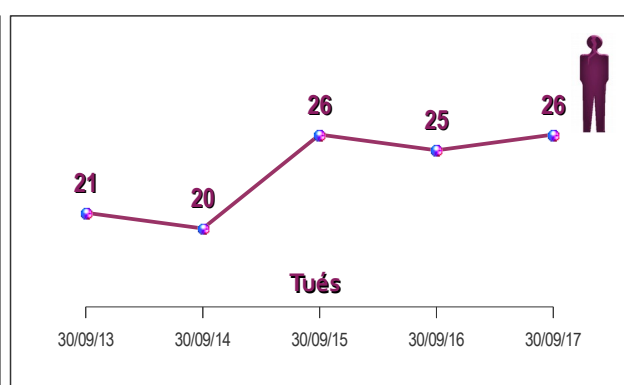
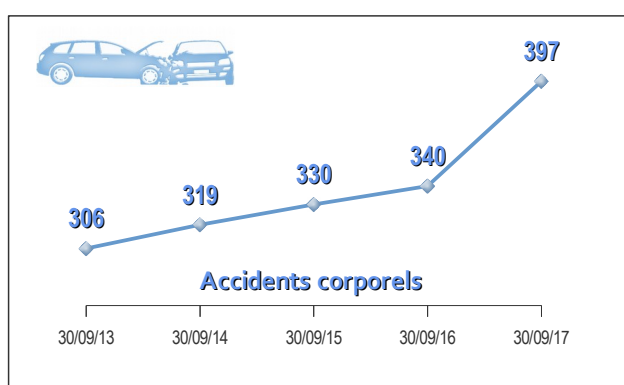
### 26 personnes ont été tuées

### 1 de plus par rapport à 2016

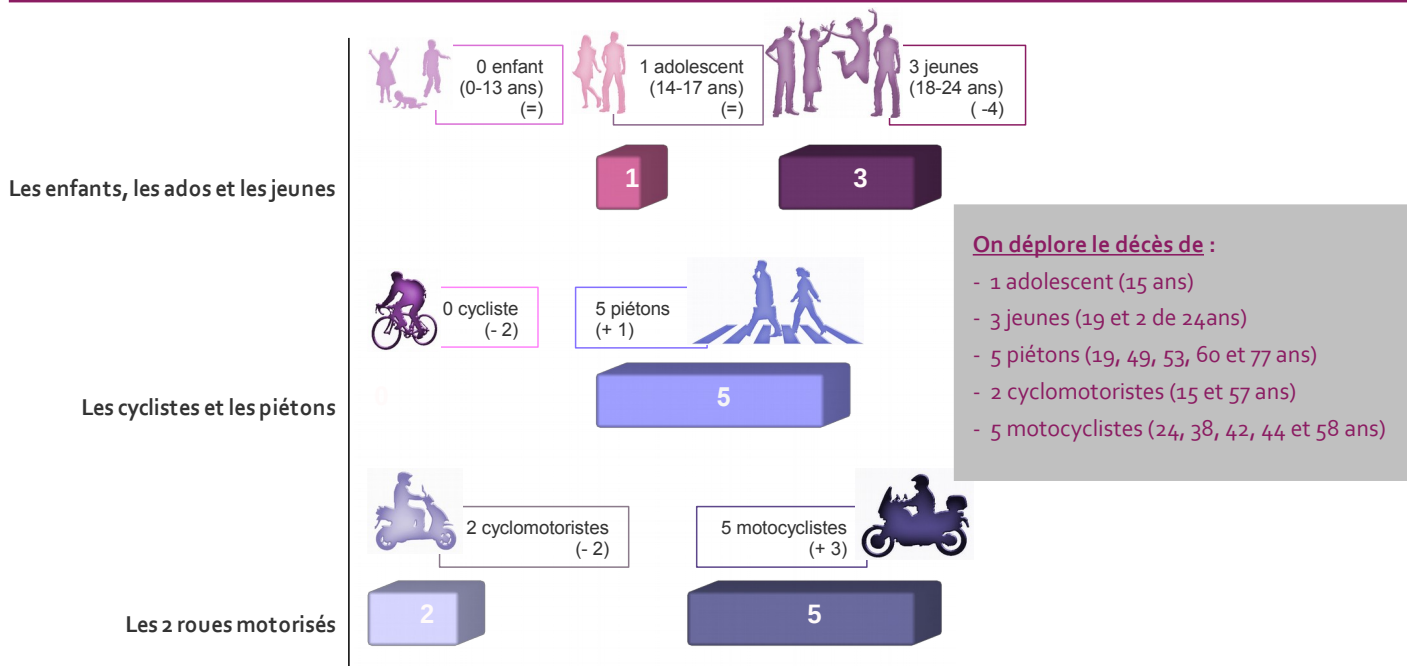
Evolution au 30 septembre 2017 par rapport au 30 septembre 2016



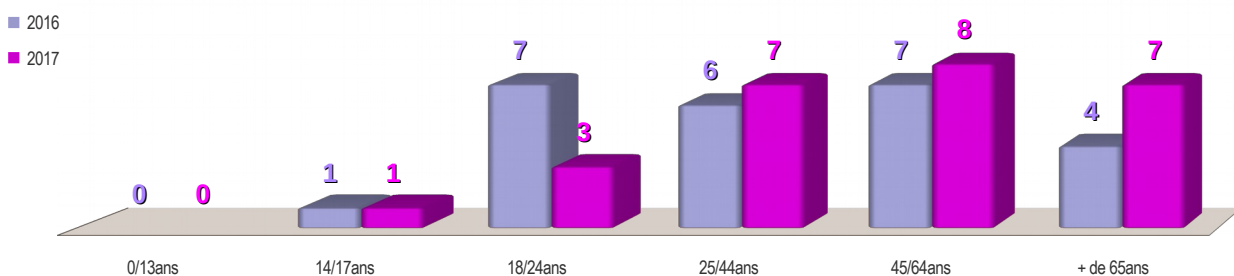
Bilan	30/09/2016	30/09/2017	Évolution
Accidents corporels	340	397	+ 57
Accidents mortels	23	25	+ 2
Tués	25	26	+ 1
Blessés	416	502	+ 86
dont Blessés Hospitalisés	202	241	+ 39



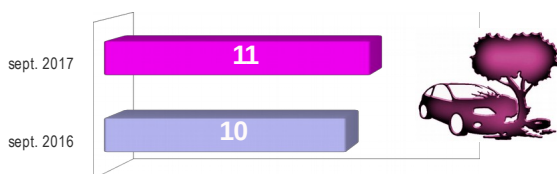
## Usagers vulnérables



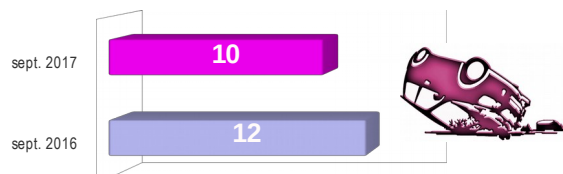
## Classes d'âges



## Accidents sur obstacles fixes




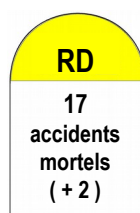
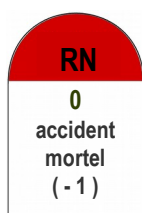
## Accidents de véhicule seul



## Localisation des accidents mortels



**5**  
accidents  
mortels  
(+ 4)



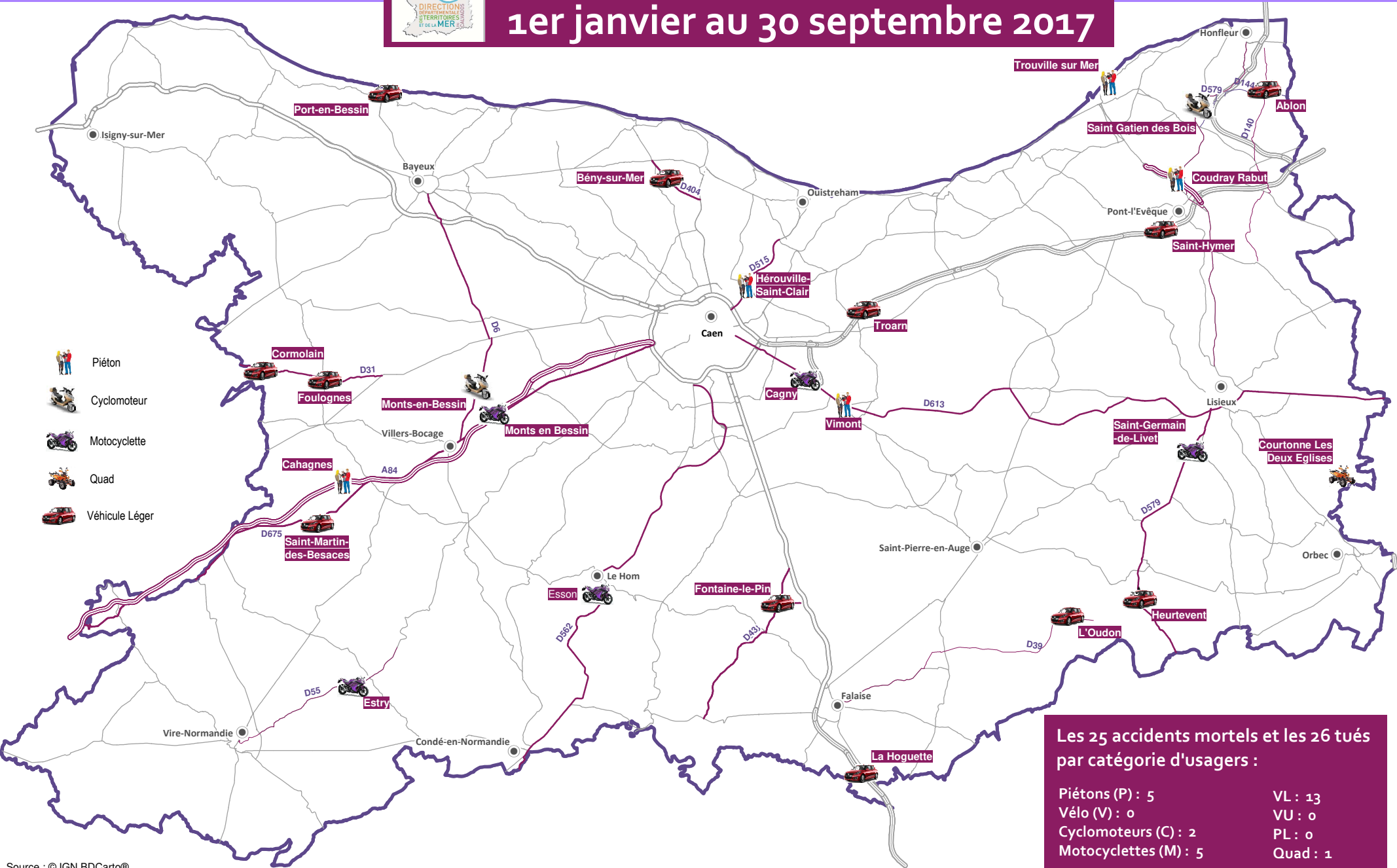
Établi à partir des remontées rapides, connues au 02/10/2017, fournies par les forces de l'ordre. Comparaison effectuée avec les données locales des années précédentes

# Observatoire Départemental de Sécurité Routière

## Les accidents mortels dans le Calvados

### 1er janvier au 30 septembre 2017

Service du Système d'Information, de la Circulation Routière et de l'Expertise Territoriale (SSICRET)



- Piéton
- Cyclomoteur
- Motocyclette
- Quad
- Véhicule Léger

**Les 25 accidents mortels et les 26 tués par catégorie d'utilisateurs :**

Piétons (P) : 5	VL : 13
Vélo (V) : 0	VU : 0
Cyclomoteurs (C) : 2	PL : 0
Motocyclettes (M) : 5	Quad : 1

Source : © IGN BDCarto®