

La Sécurité Routière dans le Calvados

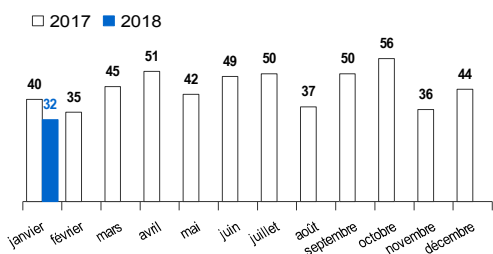
Tableau de bord mensuel provisoire

Janvier 2018

Bilan du mois			Accidents corporels	Tués à 30 jours	Blessés	dont hospitalisés
Janvier	2018	provisoire	32	2	35	19
Janvier	2017	définitif	40	2	49	25
Différence	2018/2017		- 8	0	- 14	- 6
Evolution	2018/2017		- 20,0%	0%	- 28,6%	- 24,0%

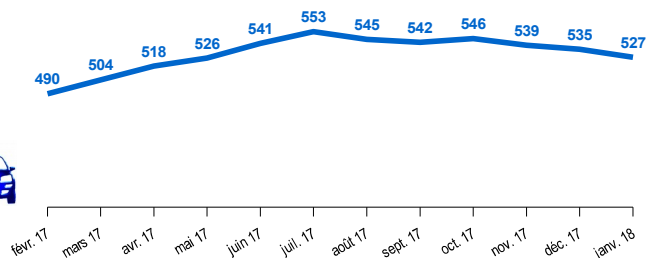
Evolution mois par mois

Accidents

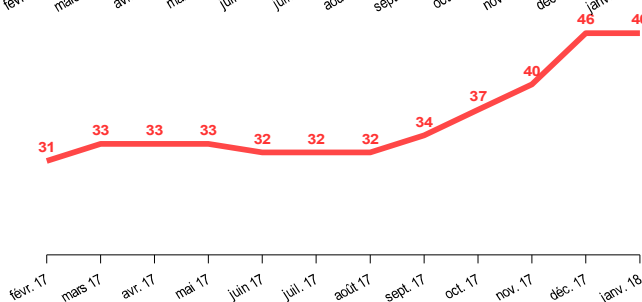
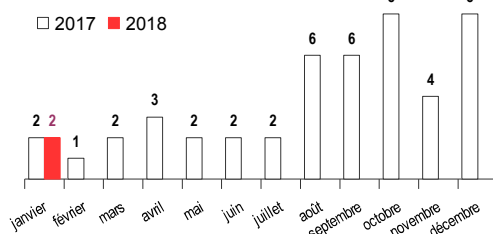


Evolution mensuelle de l'année glissante

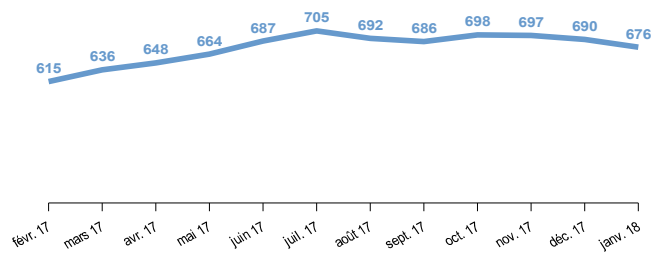
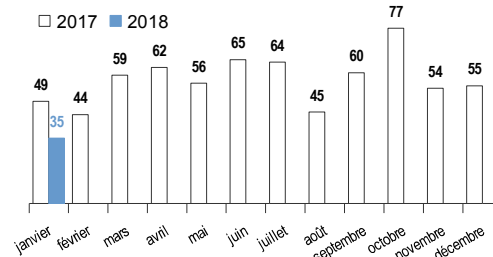
L'année glissante est le cumul sur les douze derniers mois



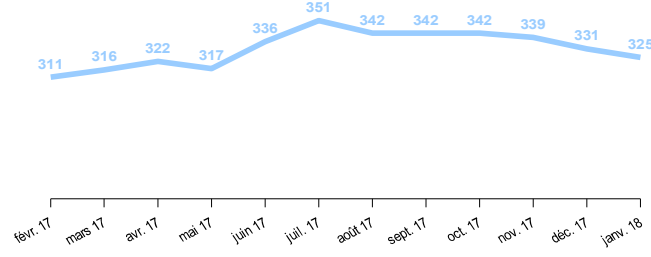
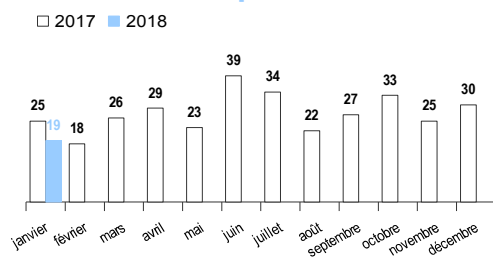
Tués



Blessés



Blessés hospitalisés



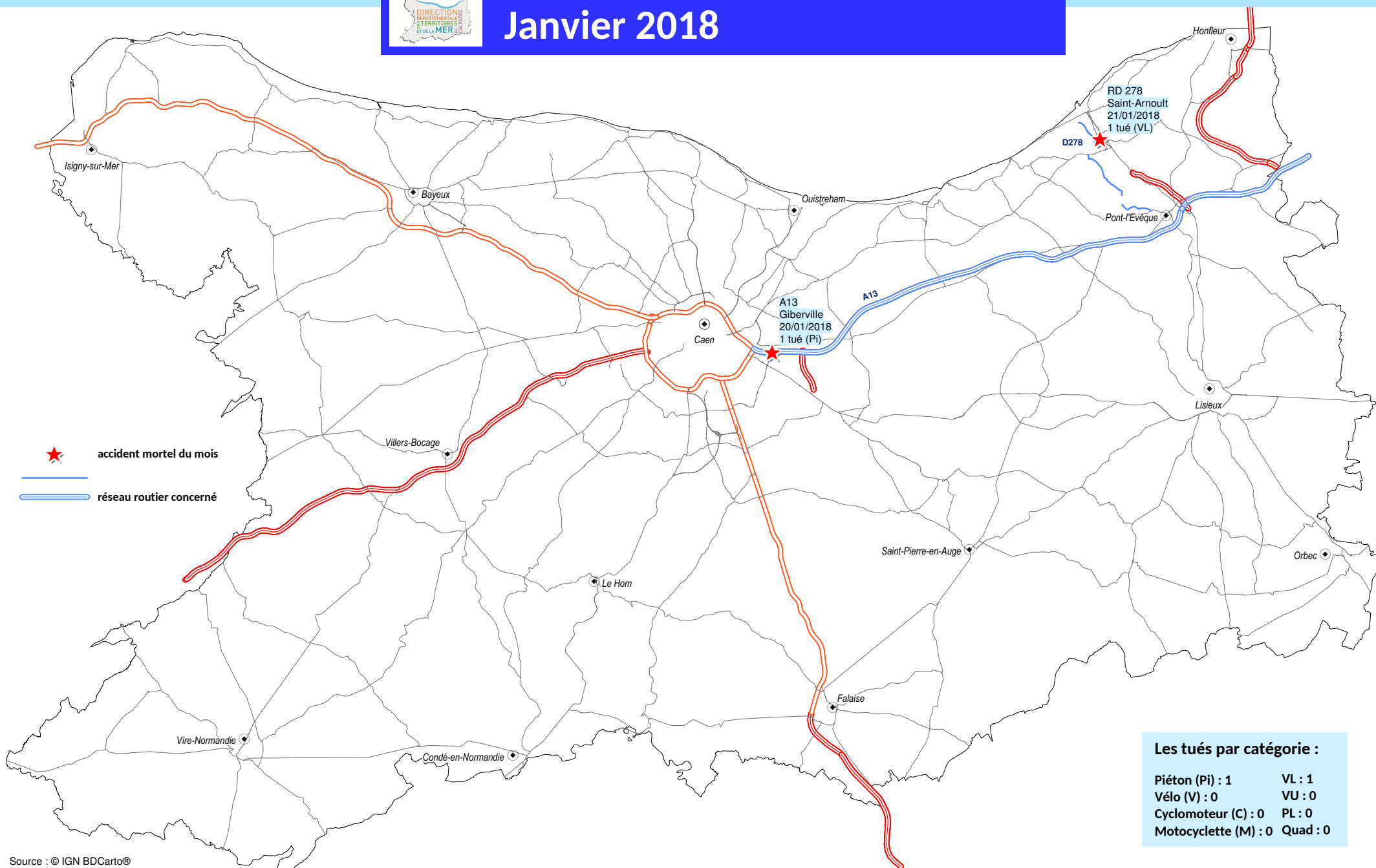
Établi à partir des remontées rapides fournies par les forces de l'ordre le 05 février 2018



Observatoire Départemental de Sécurité Routière

Les accidents mortels dans le Calvados

Janvier 2018



Les tués par catégorie :

Piéton (Pi) : 1	VL : 1
Vélo (V) : 0	VU : 0
Cyclomoteur (C) : 0	PL : 0
Motocyclette (M) : 0	Quad : 0


Service du Système d'Information, de la Circulation Routière et de l'Expertise Territoriale (SSICRET)

Source : © IGN BDCarto®

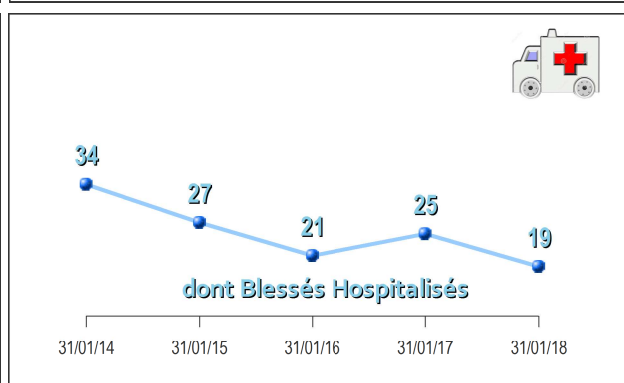
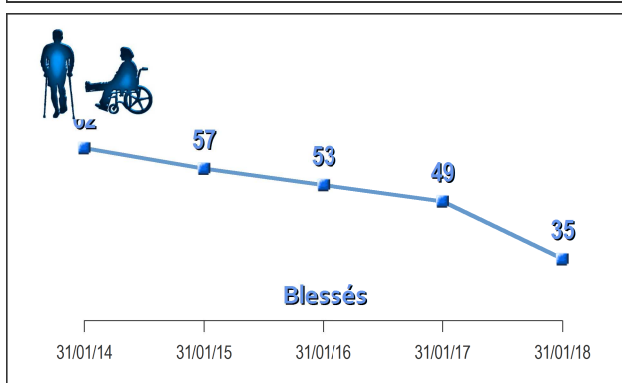
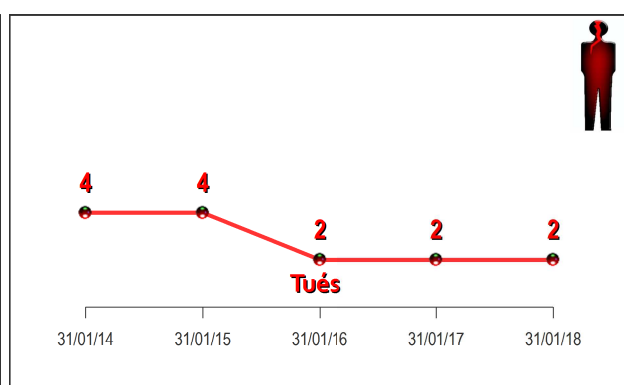
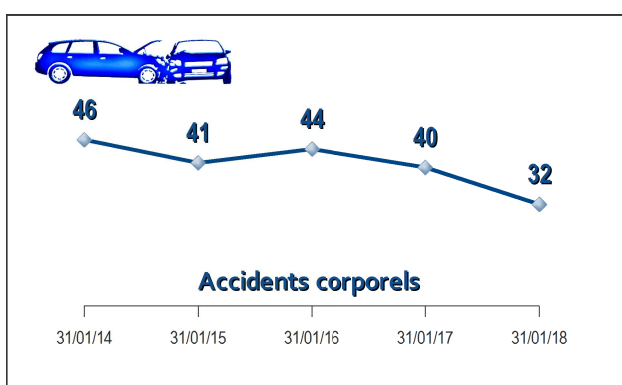
Depuis le début de l'année sur les routes du Calvados
2 personnes ont été tuées

Nombre de tués identique à janvier 2017

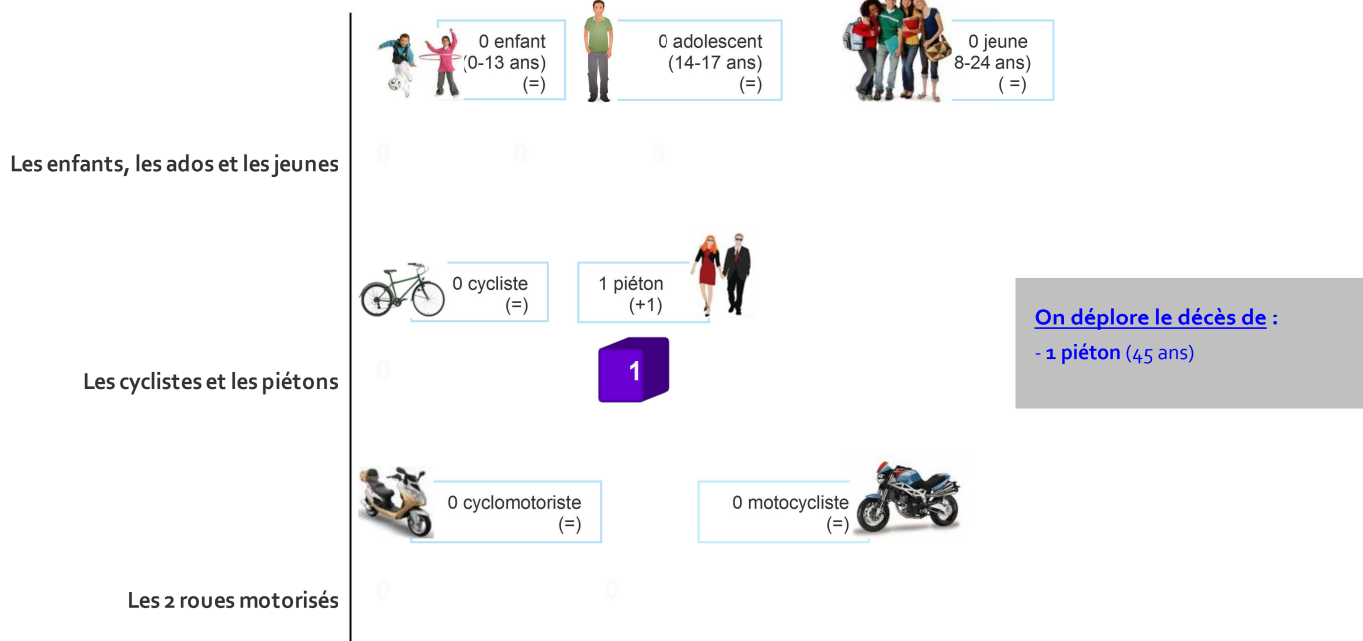
Evolution au 31 janvier 2018 par rapport au 31 janvier 2017



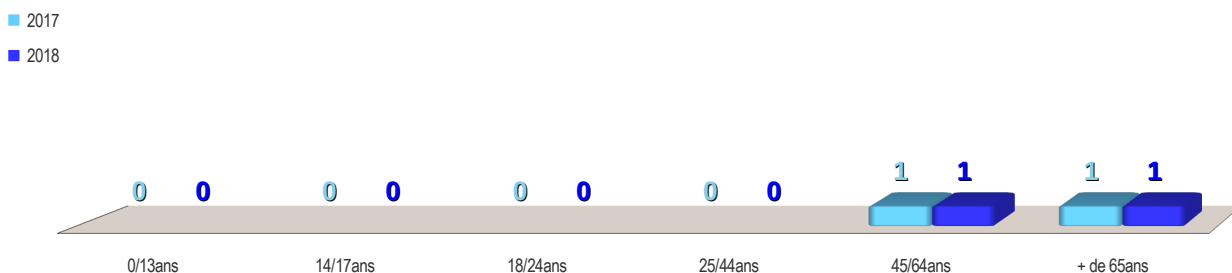
Bilan	31/01/2017	31/01/2018	Évolution
Accidents corporels	40	32	- 8
Accidents mortels	2	2	=
Tués	2	2	=
Blessés	49	35	- 14
dont Blessés Hospitalisés	25	19	- 6




Usagers vulnérables




Classes d'âges



Accidents sur obstacles fixes



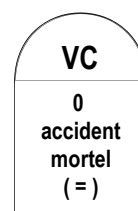
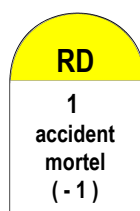
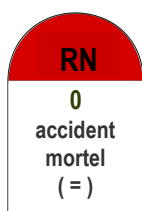
Accidents de véhicule seul



Localisation des accidents mortels



1
accident
mortel
(+ 1)



Établi à partir des remontées rapides, connues au 05/02/2018, fournies par les forces de l'ordre. Comparaison effectuée avec les données locales des années précédentes