



La Sécurité Routière dans le Calvados

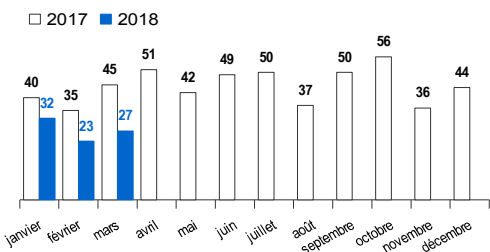
Tableau de bord mensuel provisoire

Mars 2018

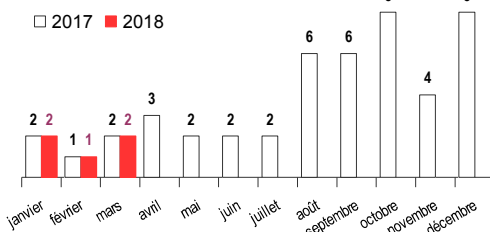
Bilan du mois			Accidents corporels	Tués à 30 jours	Blessés	dont hospitalisés
Mars	2018	provisoire	27	2	35	15
Mars	2017	définitif	45	2	59	26
Différence	2018/2017		- 18	0	- 24	- 11
Evolution	2018/2017		- 40,0%	0%	- 40,7%	- 42,3%

Evolution mois par mois

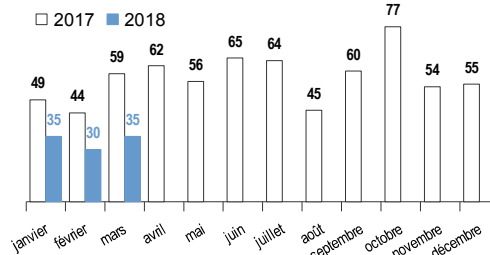
Accidents



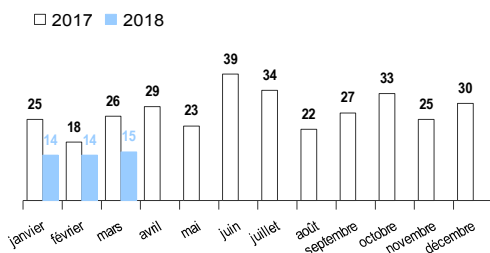
Tués



Blessés

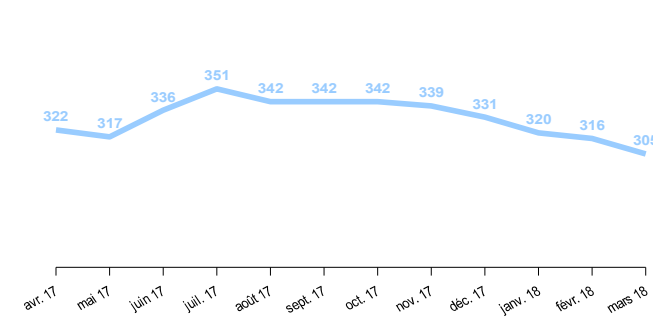
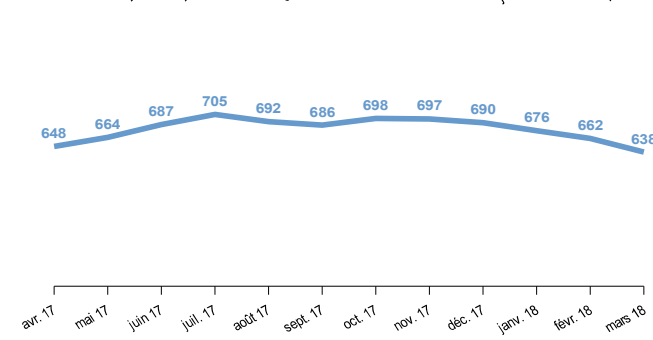
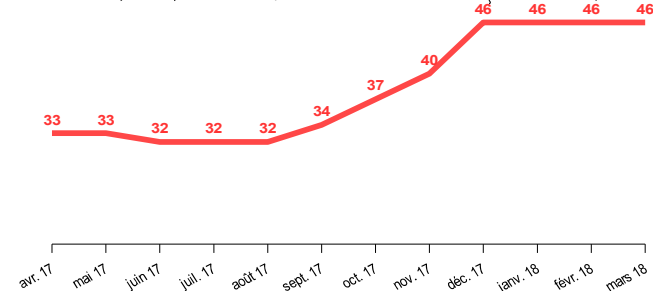
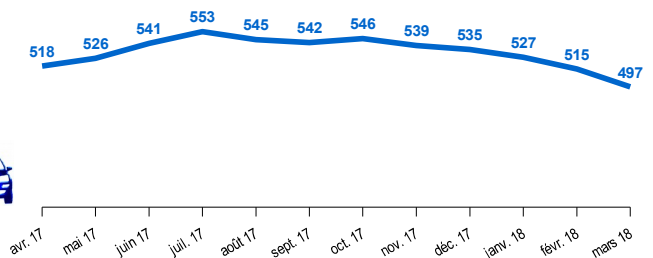


Blessés hospitalisés



Evolution mensuelle de l'année glissante

L'année glissante est le cumul sur les douze derniers mois



Établi à partir des remontées rapides fournies par les forces de l'ordre le 04 avril 2018



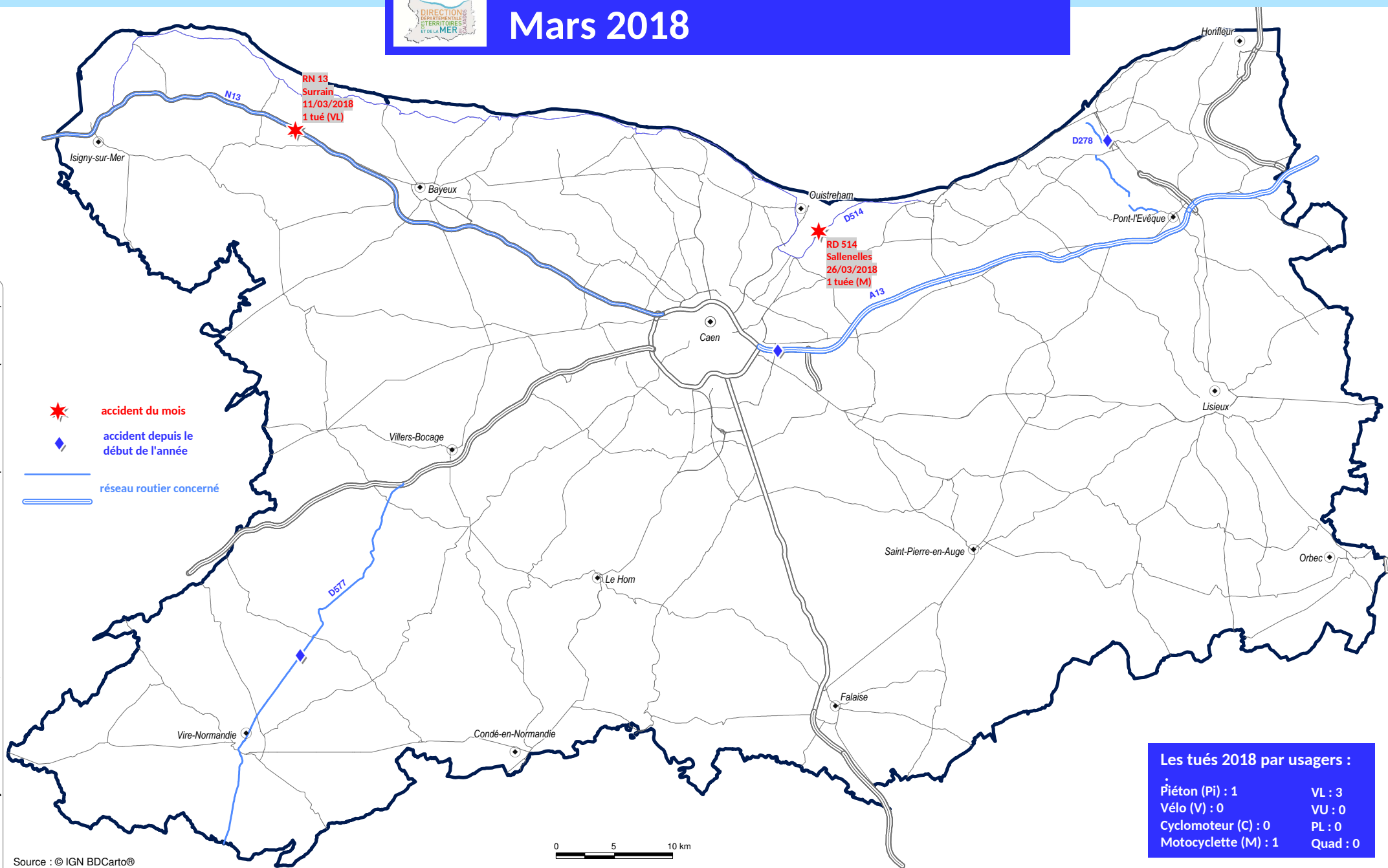
Observatoire Départemental de Sécurité Routière

Les accidents mortels dans le Calvados

Mars 2018



Service du Système d'Information, de la Circulation Routière et de l'Expertise Territoriale (SSICRET)



- accident du mois**
- accident depuis le début de l'année**
- réseau routier concerné**

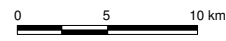
RN 13
Surrain
11/03/2018
1 tué (VL)

RD 514
Sallenelles
26/03/2018
1 tuée (M)

Les tués 2018 par usagers :

Piéton (Pi) : 1	VL : 3
Vélo (V) : 0	VU : 0
Cyclomoteur (C) : 0	PL : 0
Motocyclette (M) : 1	Quad : 0


Source : © IGN BDCarto®



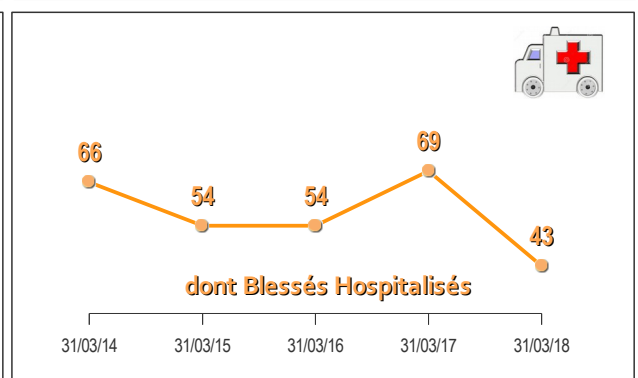
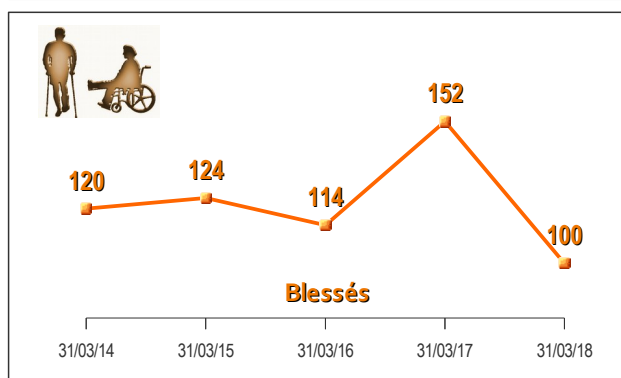
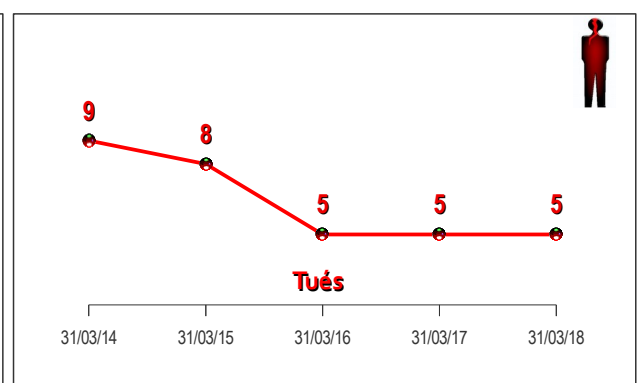
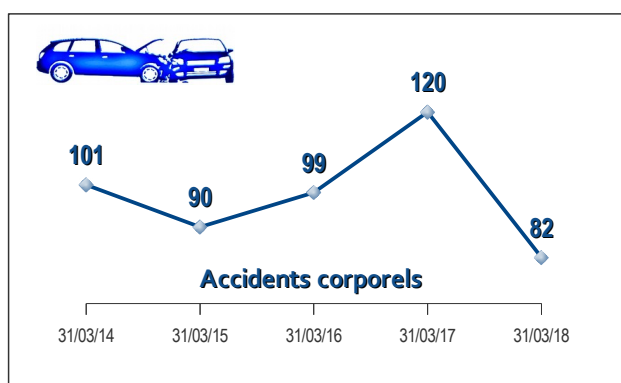
Depuis le début de l'année sur les routes du Calvados
5 personnes ont été tuées

Nombre de tués identique au 31 mars 2017

Evolution au 31 mars 2018 par rapport au 31 mars 2017



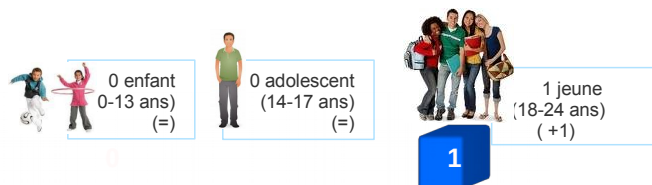
Bilan annuel	31/03/2017	31/03/2018	Évolution
Accidents corporels	120	82	- 38
Accidents mortels	5	5	=
Tués	5	5	=
Blessés	152	100	- 52
dont Blessés Hospitalisés	69	43	- 26



Baromètre annuel provisoire au 31 mars 2018

Usagers vulnérables tués

Les enfants, les ados et les jeunes



Les cyclistes et les piétons



On déplore le décès de :

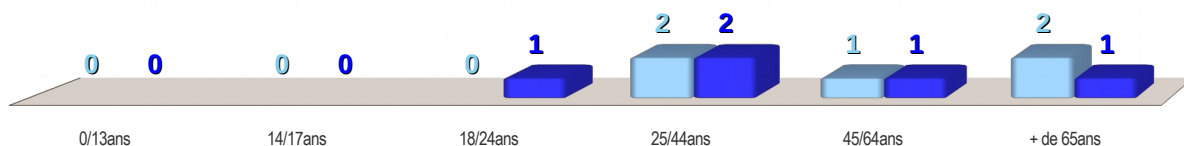
- 1 piéton (45 ans)
- 1 motocycliste (21 ans)

Les 2 roues motorisés



Tués par classes d'âges

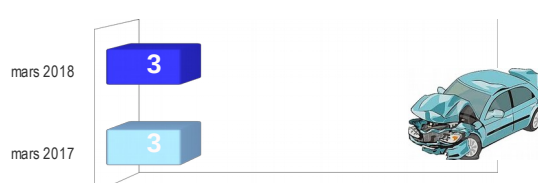
■ 2017
■ 2018



Accidents sur obstacles fixes



Accidents de véhicule seul



Localisation des accidents mortels



1
accident
mortel
(+ 1)



1
accident
mortel
(+ 1)



3
accidents
mortels
(- 1)

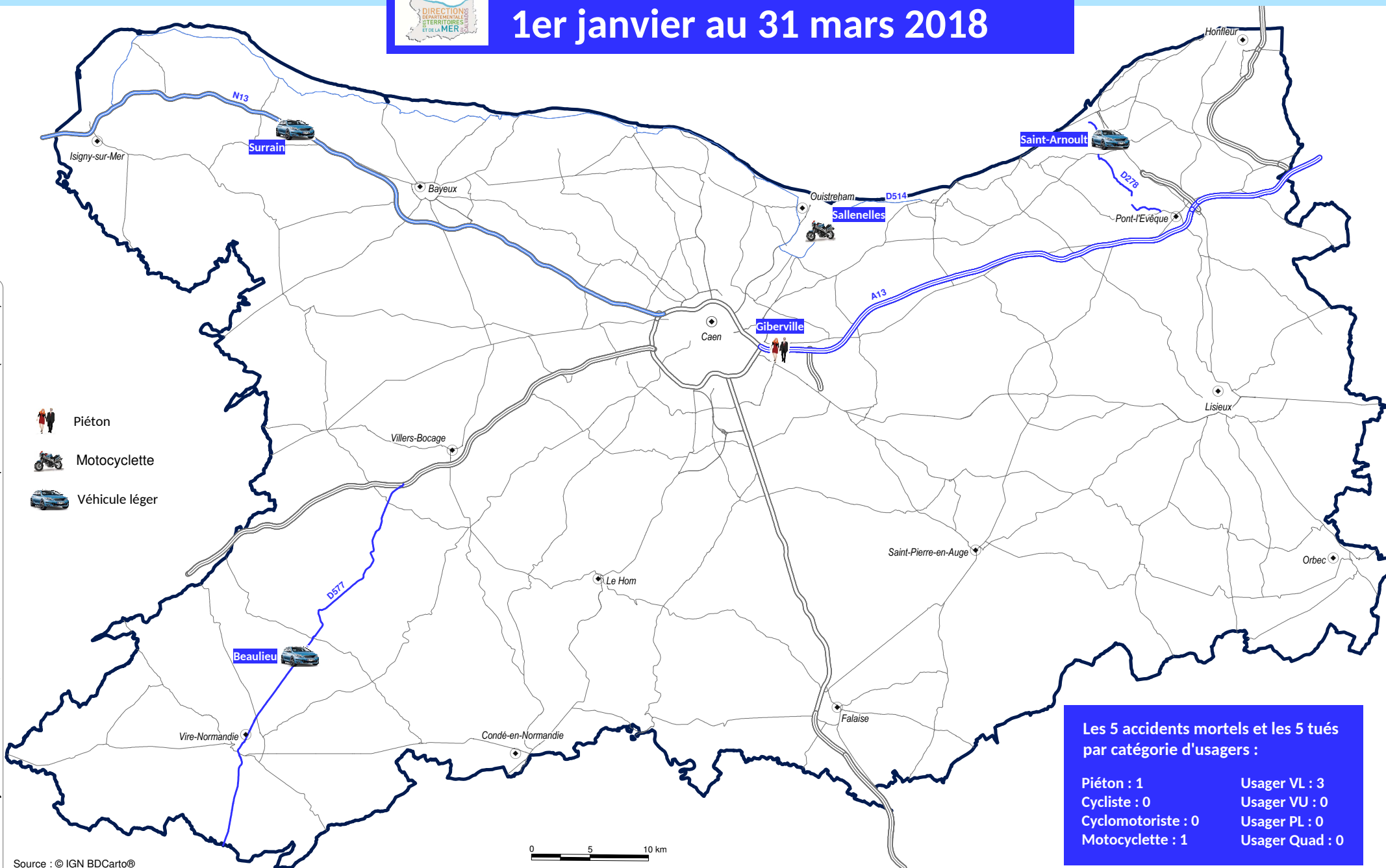


0
accident
mortel
(- 1)

Établi à partir des remontées rapides, connues au 04/04/2018, fournies par les forces de l'ordre. Comparaison effectuée avec les données locales des années précédentes



Observatoire Départemental de Sécurité Routière Les accidents mortels dans le Calvados 1er janvier au 31 mars 2018



- Piéton
- Motocyclette
- Véhicule léger

Les 5 accidents mortels et les 5 tués par catégorie d'utilisateurs :

Piéton : 1	Usager VL : 3
Cycliste : 0	Usager VU : 0
Cyclomotoriste : 0	Usager PL : 0
Motocyclette : 1	Usager Quad : 0

Service du Système d'Information, de la Circulation Routière et de l'Expertise Territoriale (SSICRET)

Source : © IGN BDCarto®