



La Sécurité Routière dans le Calvados

Tableau de bord mensuel provisoire

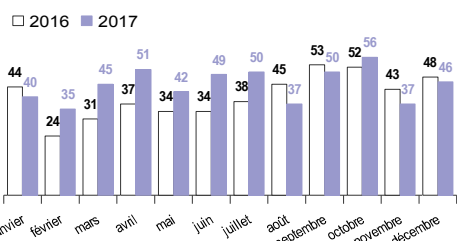
Décembre 2017

Bilan du mois			Accidents corporels	Tués à 30 jours (*)	Blessés	dont hospitalisés
Décembre	2017	provisoire	46	8	56	30
Décembre	2016	définitif	48	2	62	38
Différence	2017/2016		- 2	+ 6	- 6	- 8
Evolution	2017/2016		- 4,2%	+ 300,0%	- 9,7%	- 21,1%

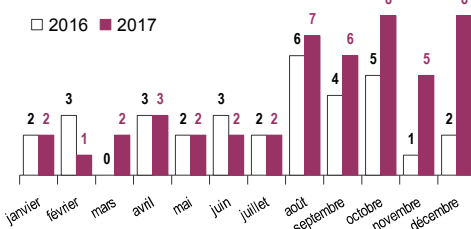
(*) sont comptabilisés comme tués les personnes décédées dans les 30 jours après l'accident.

Evolution mois par mois

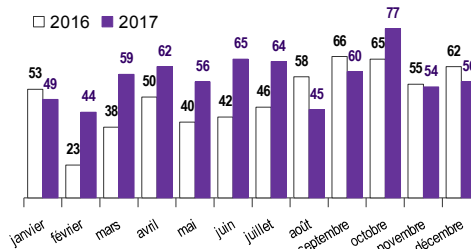
Accidents



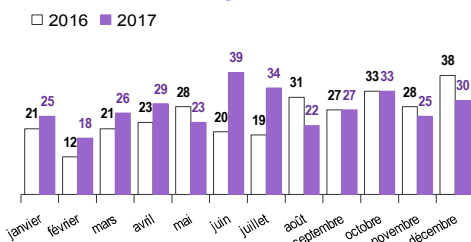
Tués



Blessés

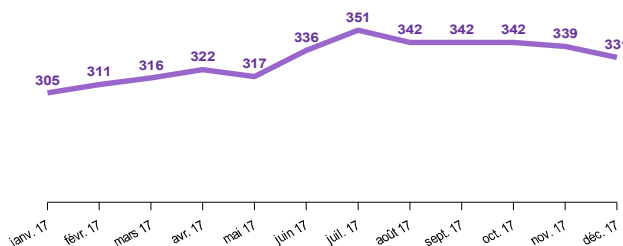
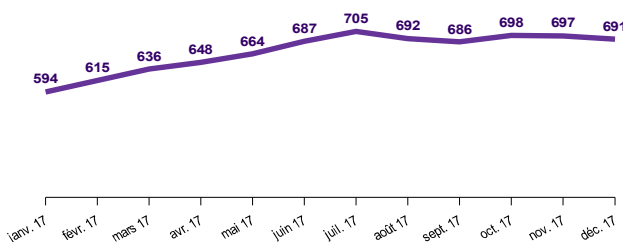
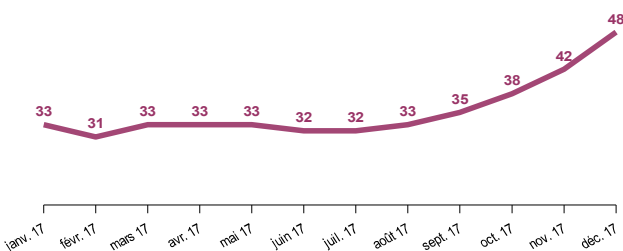
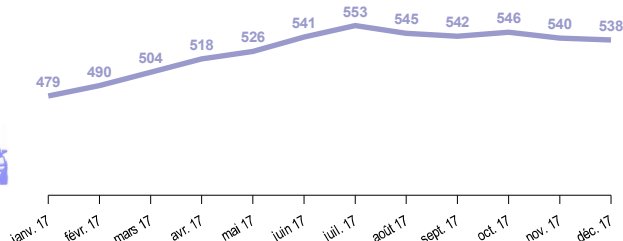


Blessés hospitalisés



Evolution mensuelle de l'année glissante

L'année glissante est le cumul sur les douze derniers mois



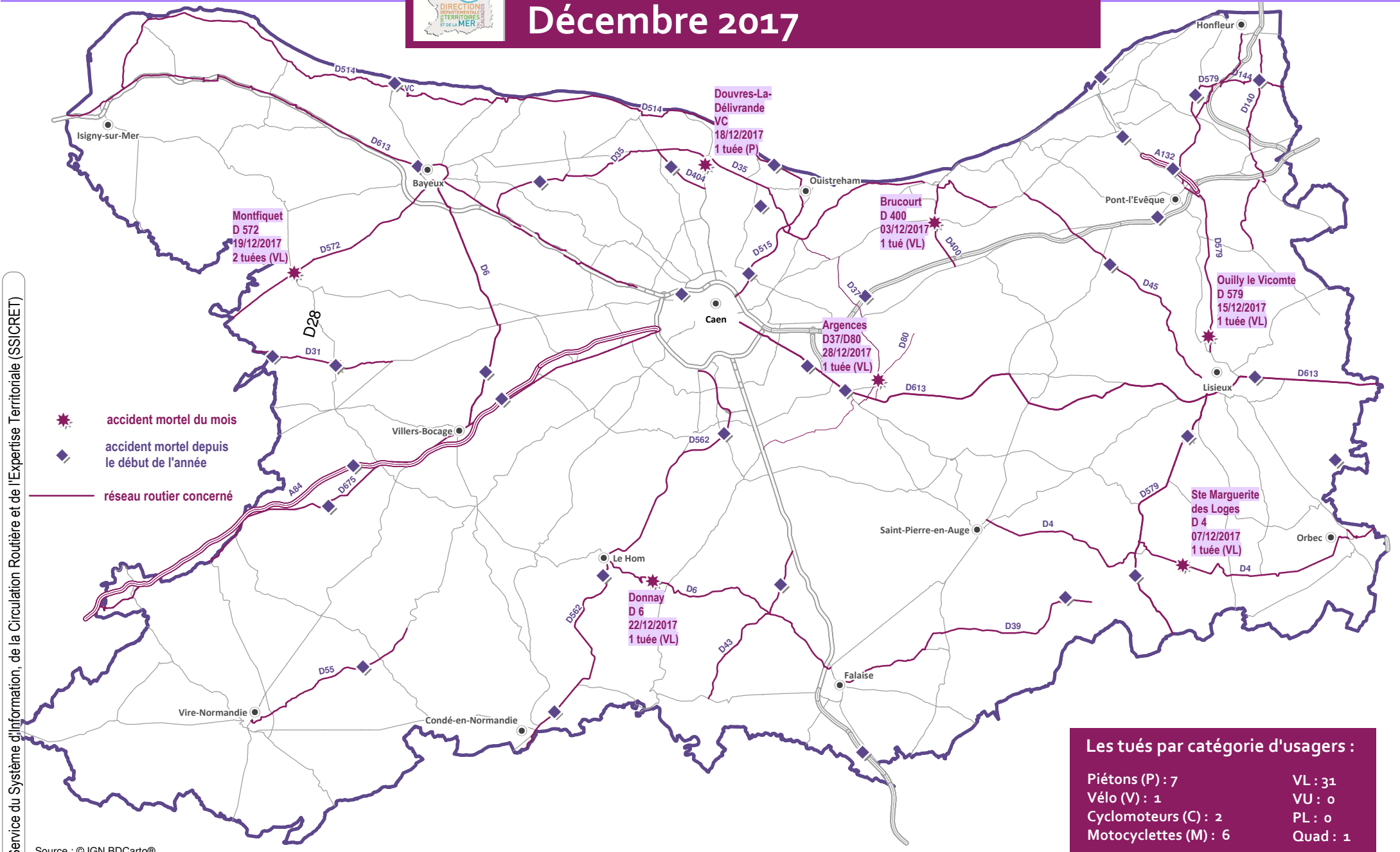
Etabli à partir des remontées rapides fournies par les forces de l'ordre le 12 janvier 2018 (modifié le 13/04/2018 suite reclassement +3 accidents (malaises))



Observatoire Départemental de Sécurité Routière

Les accidents mortels dans le Calvados

Décembre 2017



Les tués par catégorie d'usagers :

Piétons (P) : 7	VL : 31
Vélo (V) : 1	VU : 0
Cyclomoteurs (C) : 2	PL : 0
Motocyclettes (M) : 6	Quad : 1

Service du Système d'Information, de la Circulation Routière et de l'Expertise Territoriale (SSICRET)

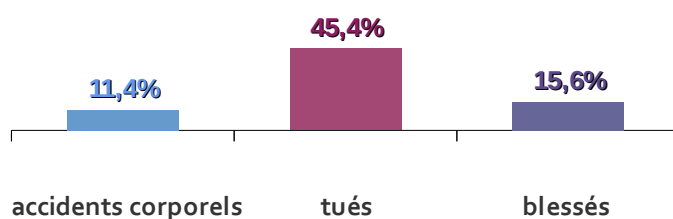
Source : © IGN BDCarto®

Depuis le début de l'année sur les routes du Calvados

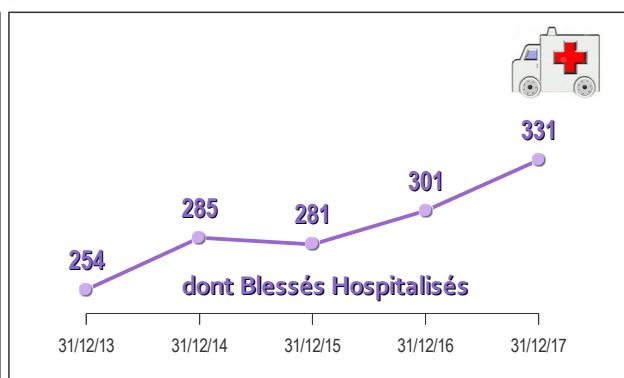
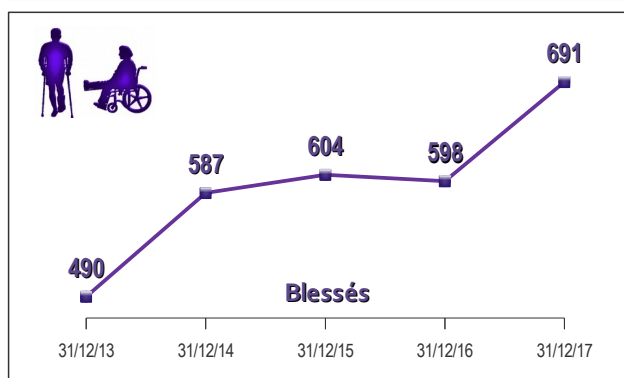
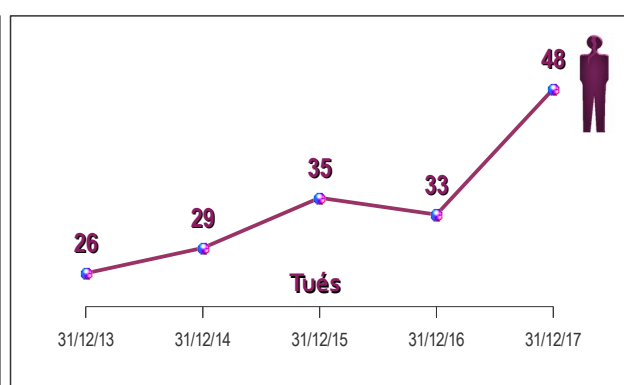
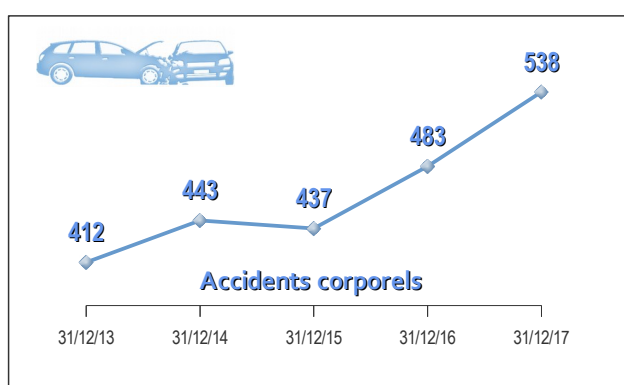
48 personnes ont été tuées

15 de plus par rapport à 2016

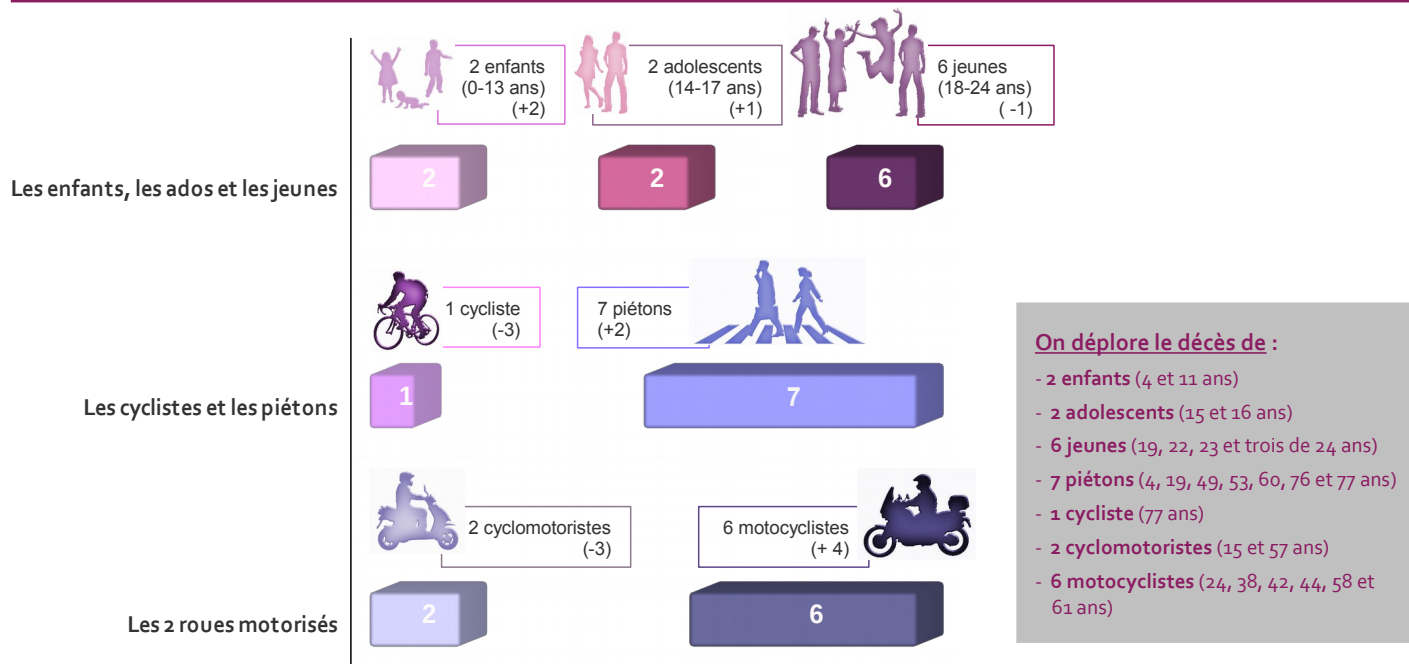
Evolution au 31 décembre 2017 par rapport au 31 décembre 2016



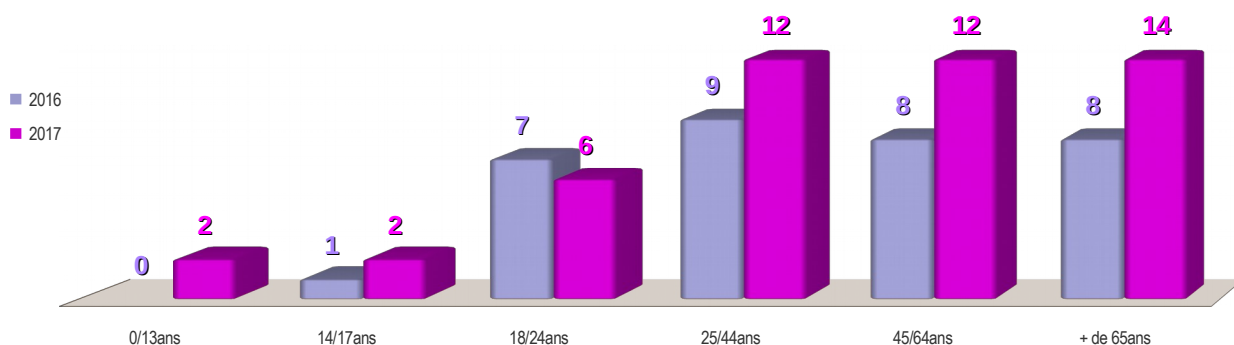
Bilan	31/12/2016	31/12/2017	Évolution
Accidents corporels	483	538	+ 55
Accidents mortels	31	44	+ 13
Tués	33	48	+ 15
Blessés	598	691	+ 93
dont Blessés Hospitalisés	301	331	+ 30




Usagers vulnérables



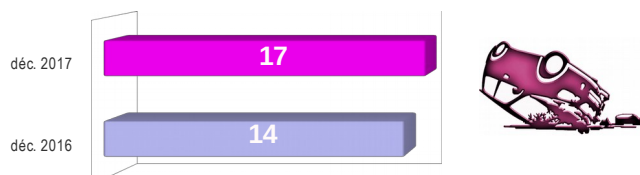
Classes d'âges



Accidents sur obstacles fixes



Accidents de véhicule seul



Localisation des accidents mortels



5
accidents
mortels
(+ 3)



RN
1
accident
mortel
(=)



RD
31
accidents
mortels
(+ 10)



VC
7
accidents
mortels
(=)

Établi à partir des remontées rapides, connues au 12/01/2018, fournies par les forces de l'ordre. Comparaison effectuée avec les données locales des années précédentes (modifié le 13/04/2018 suite reclassement 3 accidents (malaises))

Service Système d'Information, de la Circulation Routière et de l'Expertise Territoriale - Sécurité Routière
10, boulevard Général Vanier CS 75224 14052 Caen cedex 4 -
Tél. 02 31 43 16 06 - Courriel : ddtm-odsr@calvados.gouv.fr

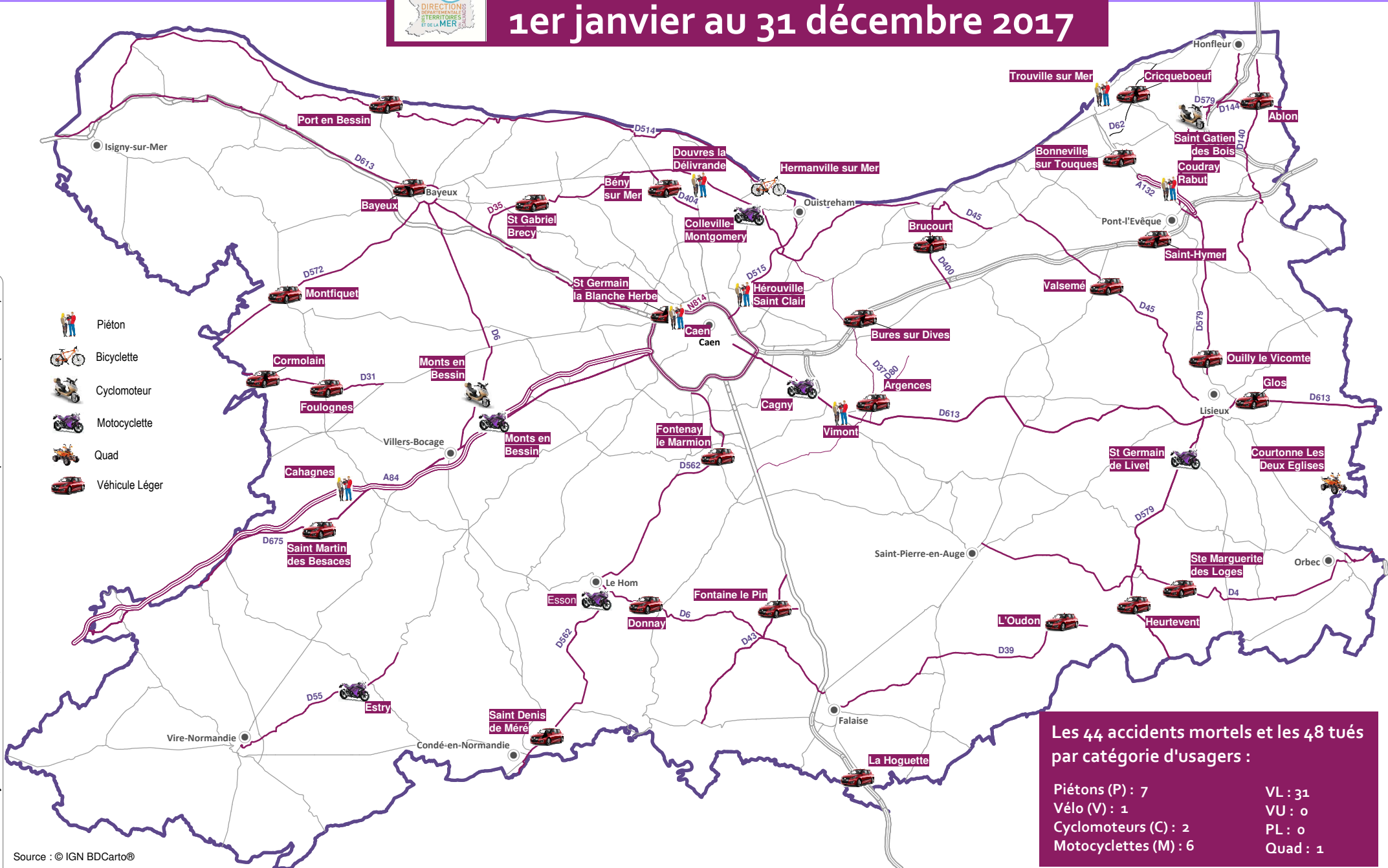


Observatoire Départemental de Sécurité Routière

Les accidents mortels dans le Calvados

1er janvier au 31 décembre 2017

Service du Système d'Information, de la Circulation Routière et de l'Expertise Territoriale (SSI-CRET)



-  Piéton
-  Bicyclette
-  Cyclomoteur
-  Motocyclette
-  Quad
-  Véhicule Léger

Les 44 accidents mortels et les 48 tués par catégorie d'usagers :

Piétons (P) : 7	VL : 31
Vélo (V) : 1	VU : 0
Cyclomoteurs (C) : 2	PL : 0
Motocyclettes (M) : 6	Quad : 1

Source : © IGN BDCarto®