



La Sécurité Routière dans le Calvados

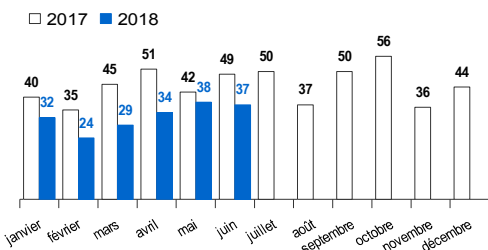
Tableau de bord mensuel provisoire

Juin 2018

Bilan du mois			Accidents corporels	Tués à 30 jours	Blessés	dont hospitalisés
Jun	2018	provisoire	37	1	47	20
Jun	2017	définitif	49	2	65	39
Différence	2018/2017		- 12	- 1	- 18	- 19
Evolution	2018/2017		- 24,5%	- 50,0%	- 27,7%	- 48,7%

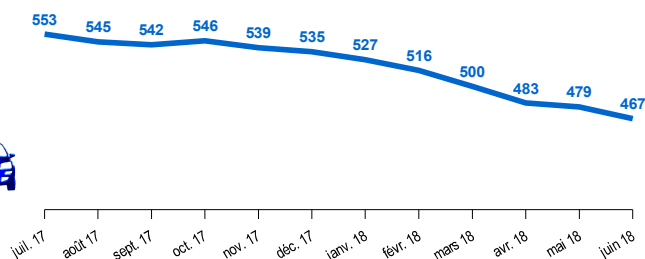
Evolution mois par mois

Accidents

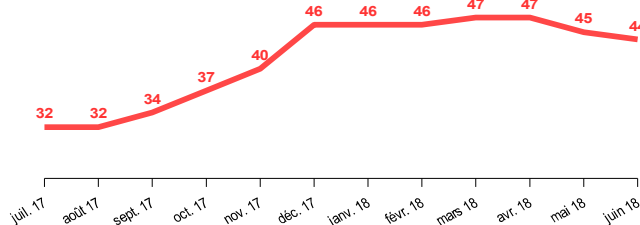
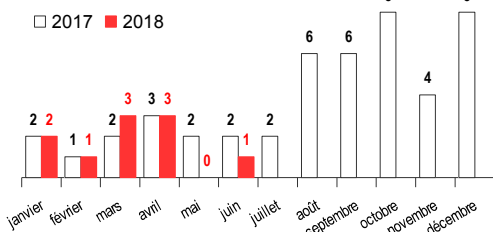


Evolution mensuelle de l'année glissante

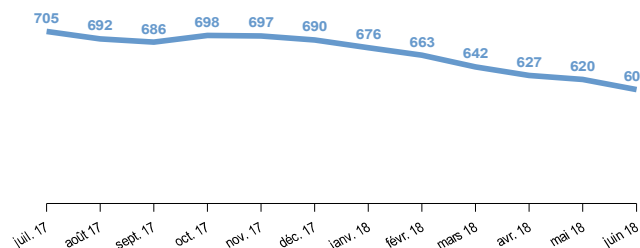
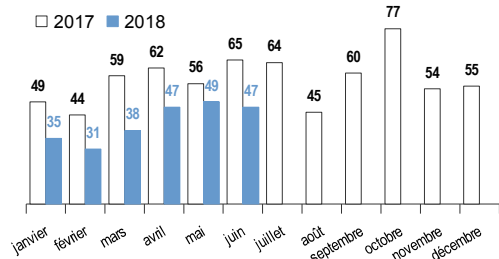
L'année glissante est le cumul sur les douze derniers mois



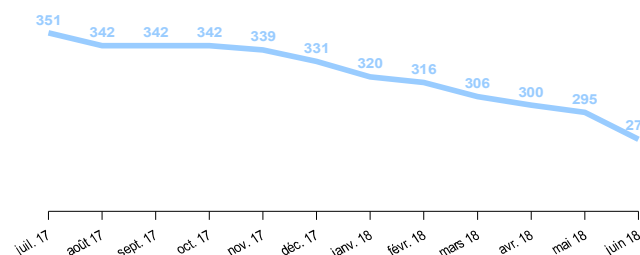
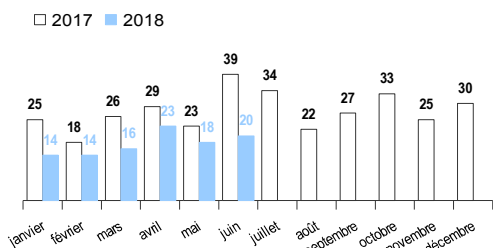
Tués



Blessés



Blessés hospitalisés



Établi à partir des remontées rapides fournies par les forces de l'ordre le 05 juin 2018



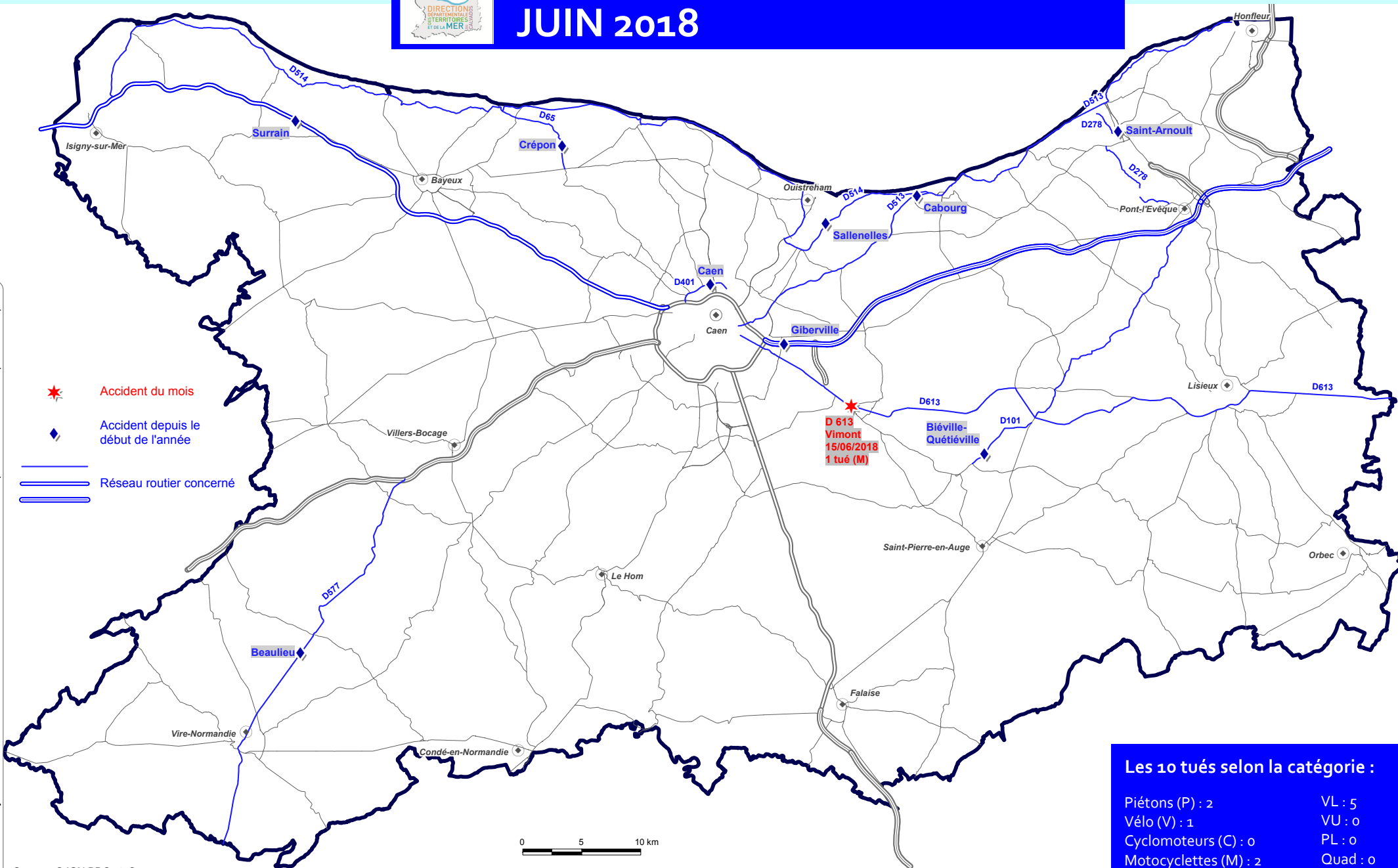
Observatoire Départemental de Sécurité Routière

Les accidents mortels dans le Calvados

JUIN 2018

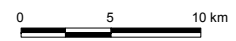


Service du Système d'Information, de la Circulation Routière et de l'Expertise Territoriale (SSICRET)



- ★ Accident du mois
- ◆ Accident depuis le début de l'année
- ▬▬▬ Réseau routier concerné

D 613
Vimont
15/06/2018
1 tué (M)



Source : © IGN BDCarto®

Les 10 tués selon la catégorie :

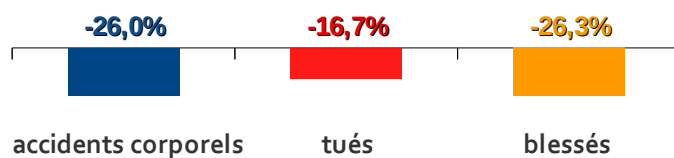
Piétons (P) : 2	VL : 5
Vélo (V) : 1	VU : 0
Cyclomoteurs (C) : 0	PL : 0
Motocyclettes (M) : 2	Quad : 0

Depuis le début de l'année sur les routes du Calvados

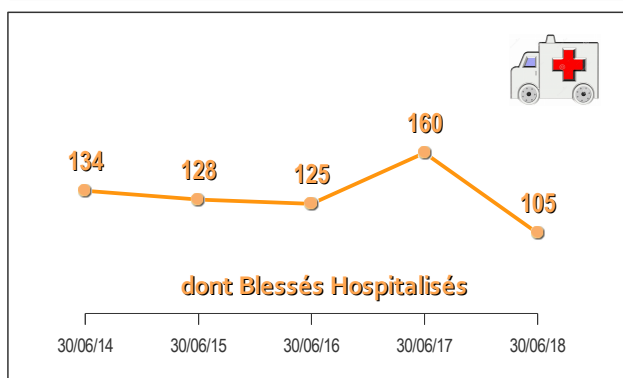
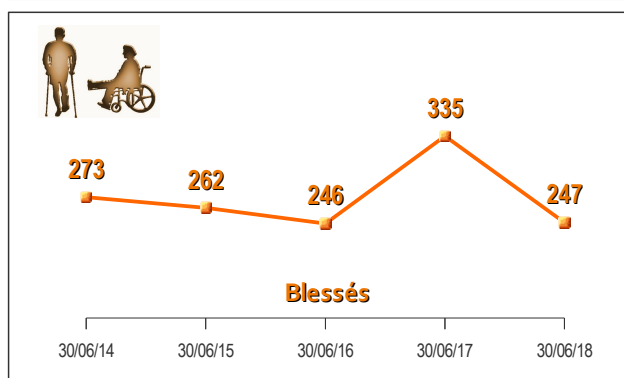
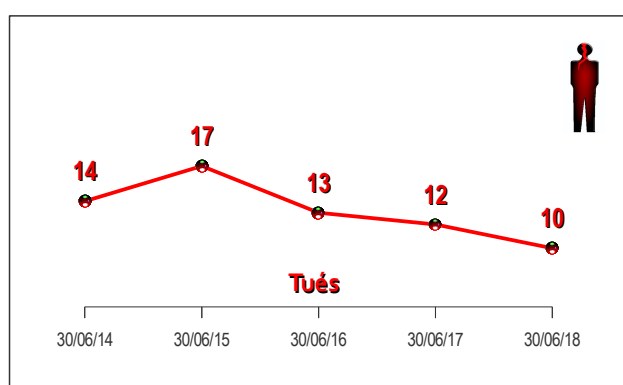
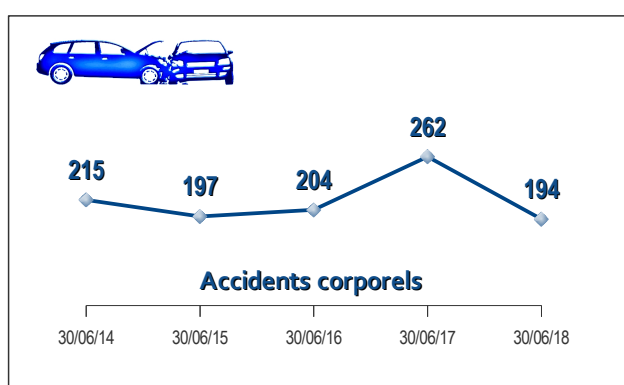
10 personnes ont été tuées

2 tués de moins qu'au 30 juin 2017

Evolution au 30 juin 2018 par rapport au 30 juin 2017

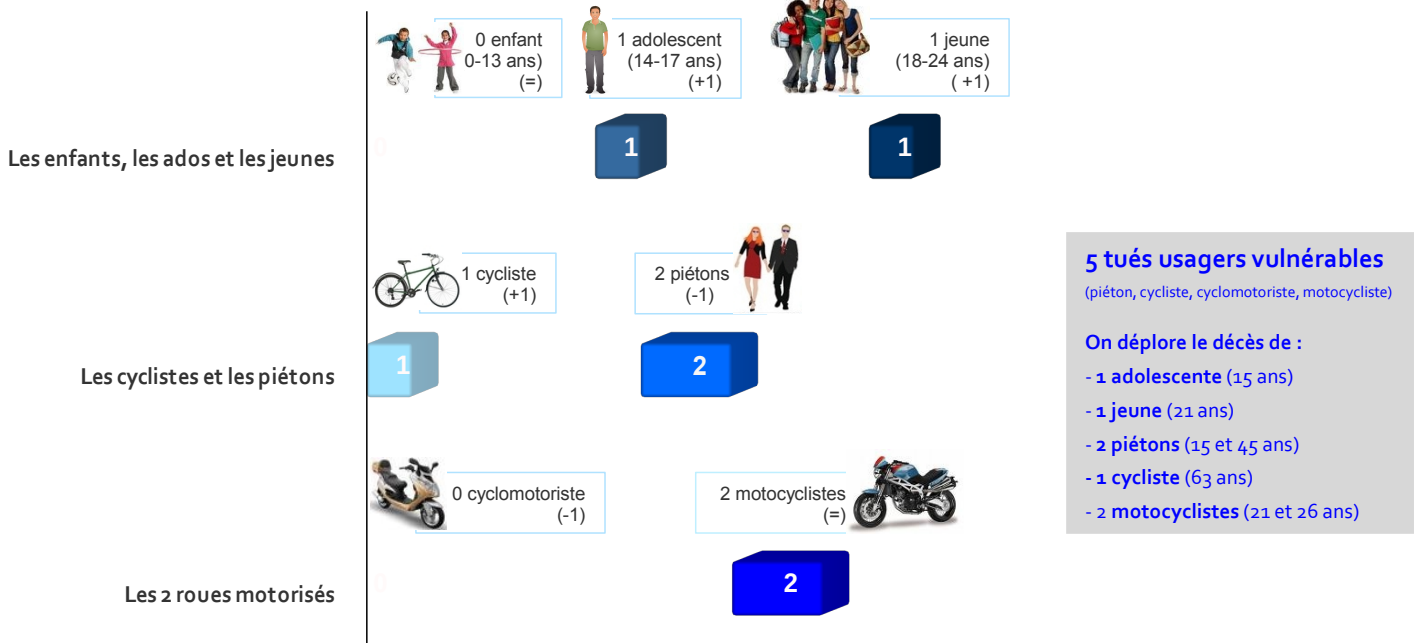


Bilan annuel	30/06/2017	30/06/2018	Évolution
Accidents corporels	262	194	- 68
Accidents mortels	12	10	- 2
Tués	12	10	- 2
Blessés	335	247	- 88
dont Blessés Hospitalisés	160	105	- 55

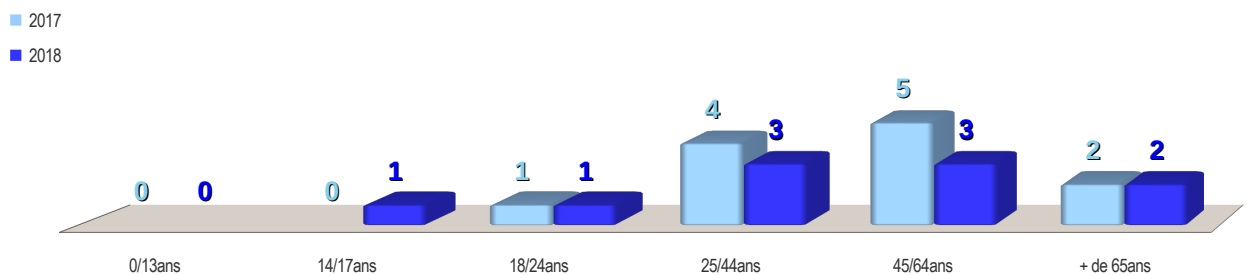


Baromètre annuel provisoire au 30 juin 2018

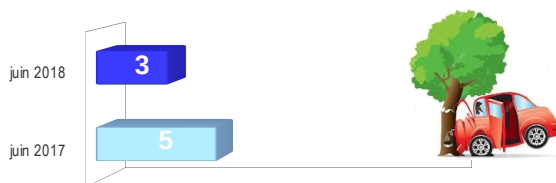
Usagers vulnérables tués



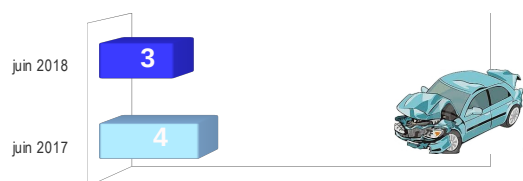
Tués par classes d'âges



Accidents mortels sur obstacles fixes



Accidents mortels de véhicule seul



Localisation des accidents mortels



1
accident
mortel
(=)



1
accident
mortel
(+ 1)



8
accidents
mortels
(- 2)



0
accident
mortel
(- 1)

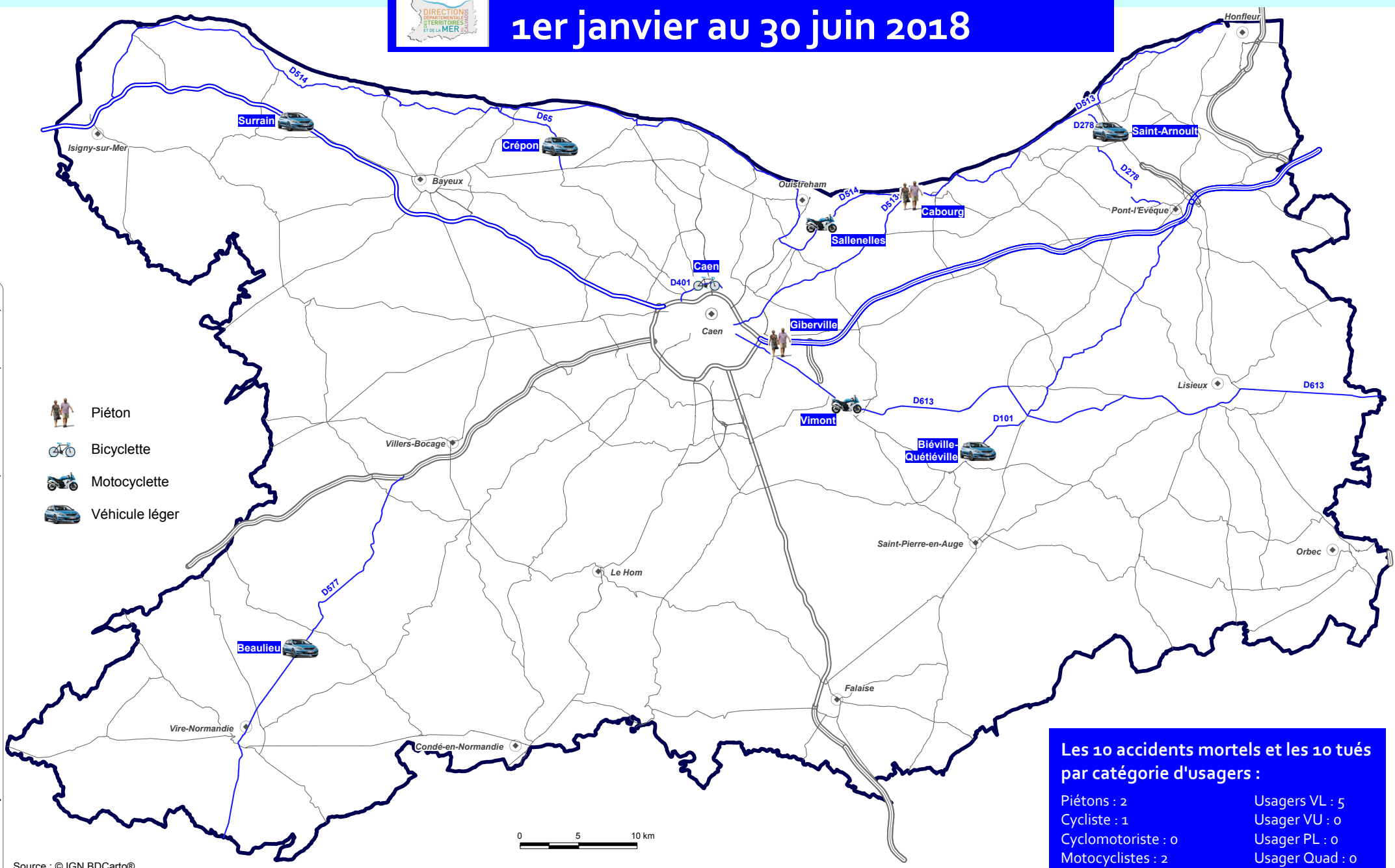
Établi à partir des remontées rapides, connues au 03/07/2018, fournies par les forces de l'ordre. Comparaison effectuée avec les données locales des années précédentes







Observatoire Départemental de Sécurité Routière

Les accidents mortels dans le Calvados

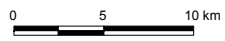
1er janvier au 30 juin 2018



-  Piéton
-  Bicyclette
-  Motocyclette
-  Véhicule léger

Les 10 accidents mortels et les 10 tués par catégorie d'utilisateurs :

Piétons : 2	Usagers VL : 5
Cycliste : 1	Usager VU : 0
Cyclomotoriste : 0	Usager PL : 0
Motocyclistes : 2	Usager Quad : 0



Service du Système d'Information, de la Circulation Routière et de l'Expertise Territoriale (SSICRET)

Source : © IGN BDCarto®