



La Sécurité Routière dans le Calvados

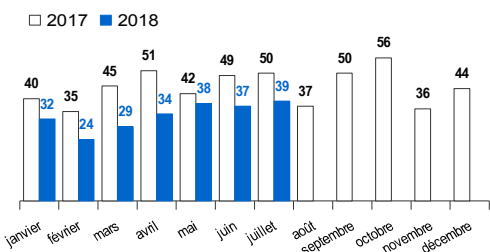
Tableau de bord mensuel provisoire

Juillet 2018

Bilan du mois			Accidents corporels	Tués à 30 jours	Blessés	dont hospitalisés
Juillet	2018	provisoire	39	4	52	16
Juillet	2017	définitif	50	2	64	34
Différence	2018/2017		- 11	+ 2	- 12	- 18
Evolution	2018/2017		- 22,0%	+ 100,0%	- 18,8%	- 52,9%

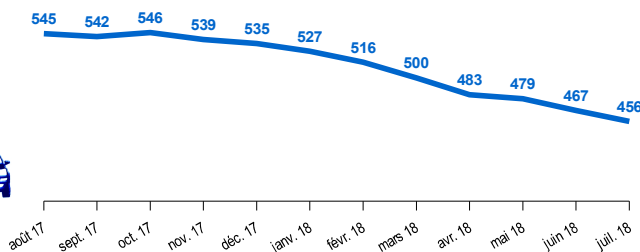
Evolution mois par mois

Accidents

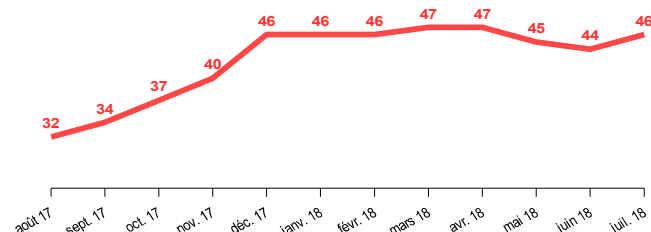
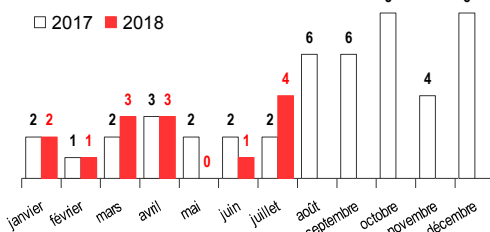


Evolution mensuelle de l'année glissante

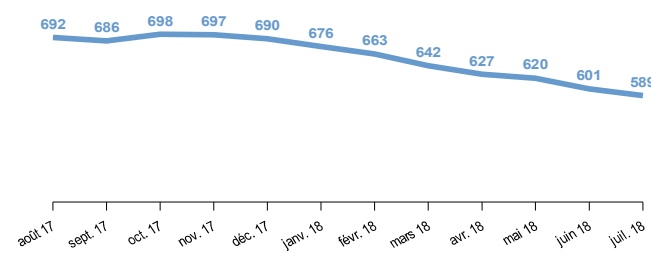
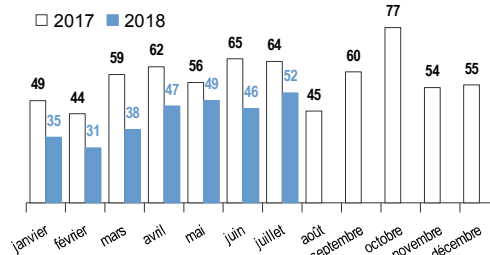
L'année glissante est le cumul sur les douze derniers mois



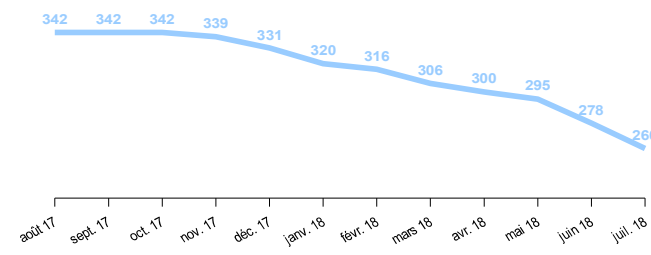
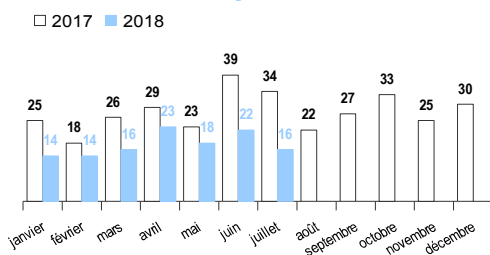
Tués



Blessés



Blessés hospitalisés



Établi à partir des remontées rapides fournies par les forces de l'ordre le 02 août 2018



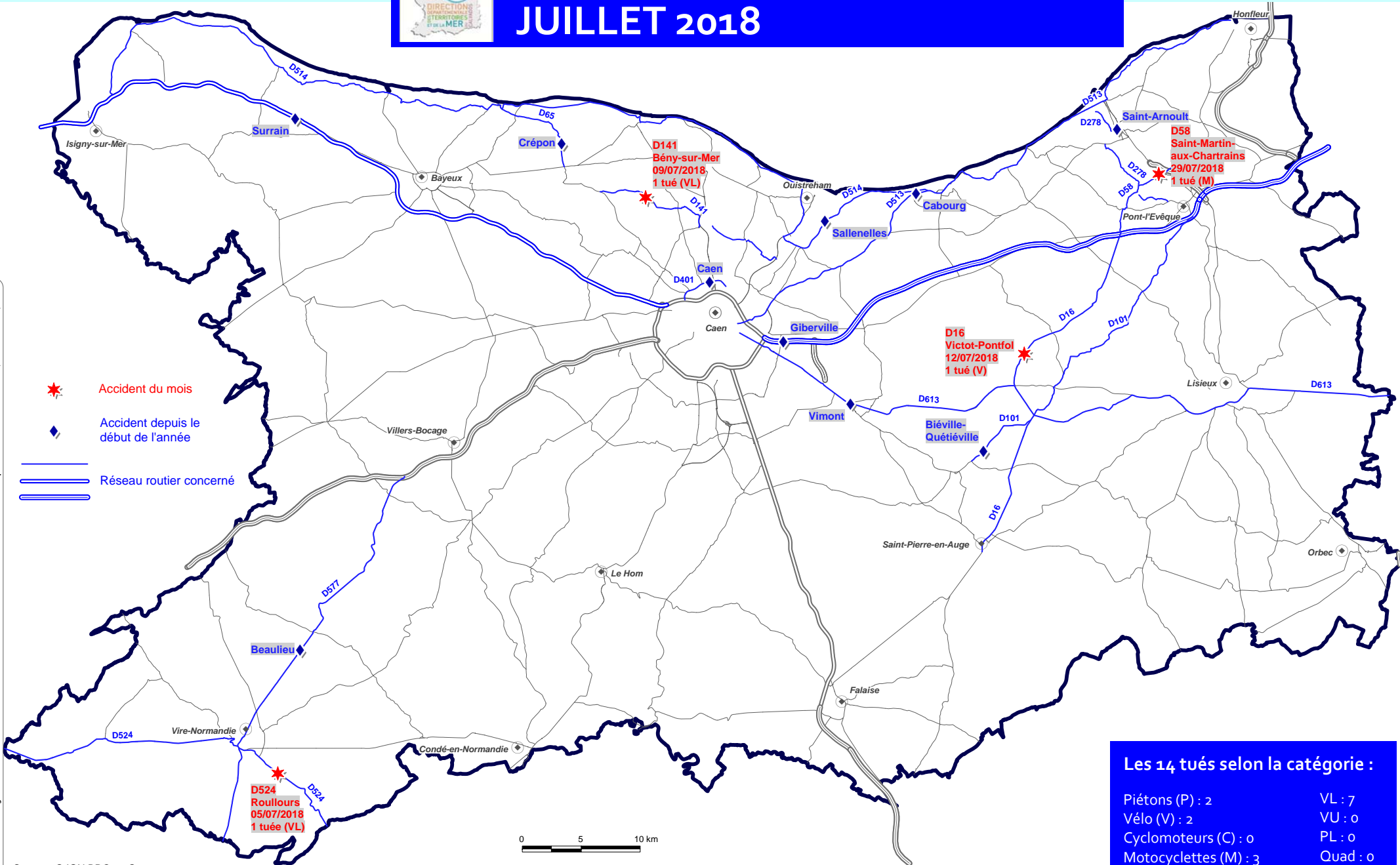
Observatoire Départemental de Sécurité Routière

Les accidents mortels dans le Calvados

JUILLET 2018



Service du Système d'Information, de la Circulation Routière et de l'Expertise Territoriale (SSICRET)



- Accident du mois
- Accident depuis le début de l'année
- Réseau routier concerné

Les 14 tués selon la catégorie :

Piétons (P) : 2	VL : 7
Vélo (V) : 2	VU : 0
Cyclomoteurs (C) : 0	PL : 0
Motocyclettes (M) : 3	Quad : 0


Source : © IGN BDCarto®

Depuis le début de l'année sur les routes du Calvados

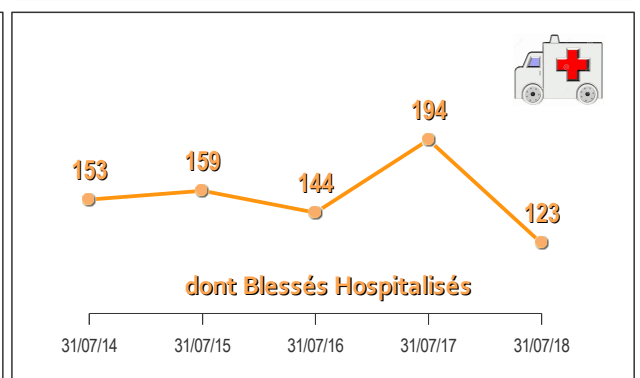
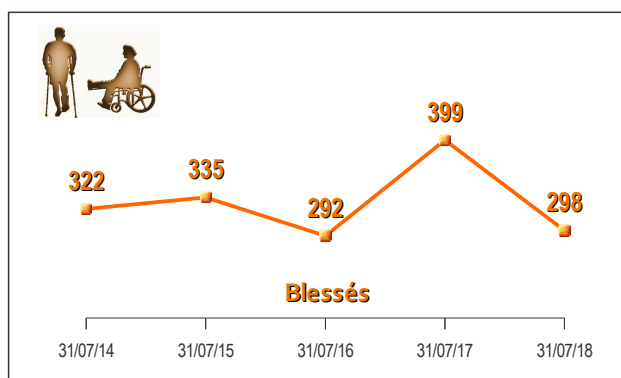
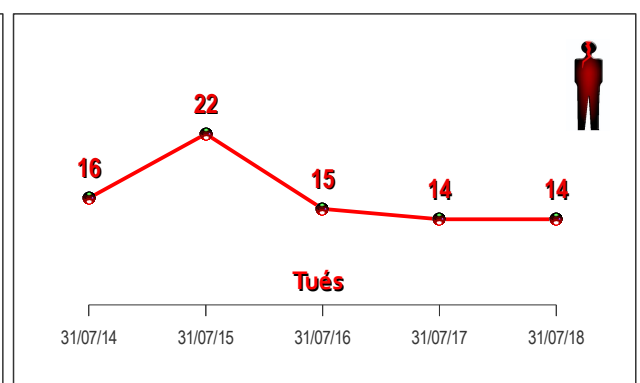
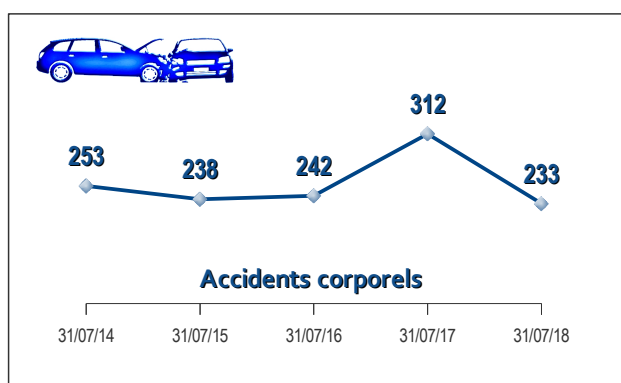
14 personnes ont été tuées

Même nombre de tués qu'au 31 juillet 2017

Evolution au 31 juillet 2018 par rapport au 31 juillet 2017

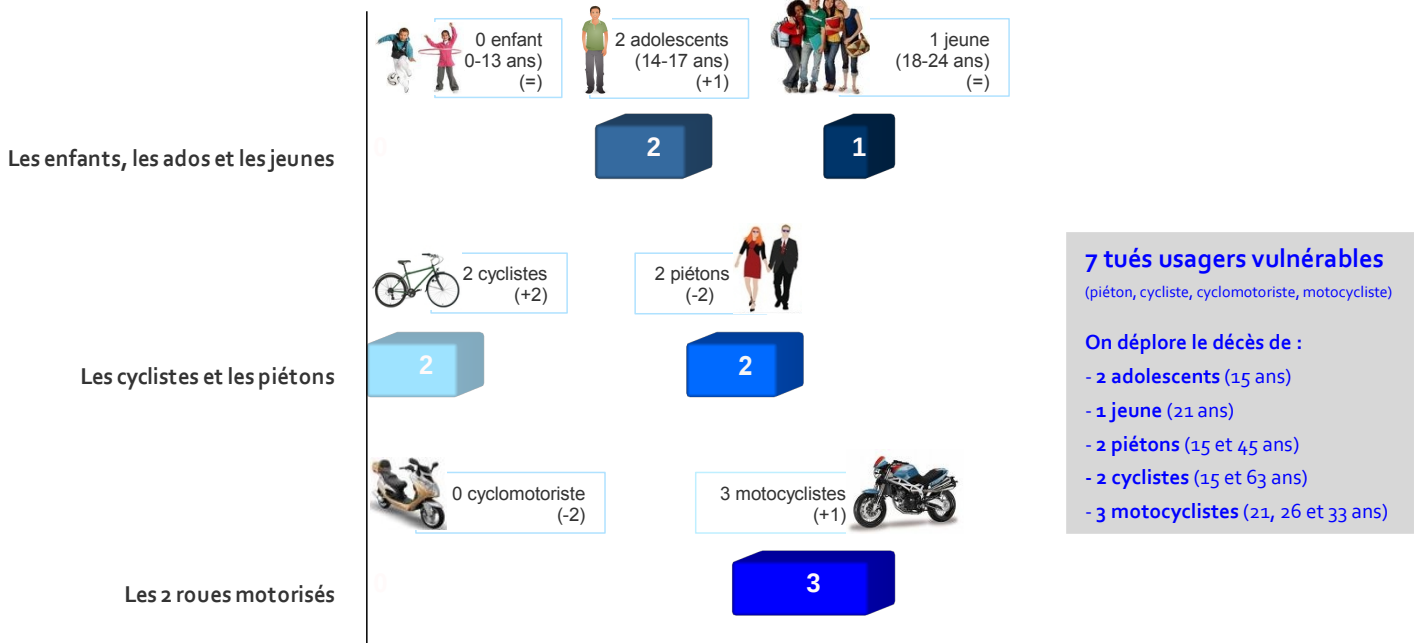


Bilan annuel	31/07/2017	31/07/2018	Évolution
Accidents corporels	312	233	- 79
Accidents mortels	14	14	=
Tués	14	14	=
Blessés	399	298	- 101
dont Blessés Hospitalisés	194	123	- 71

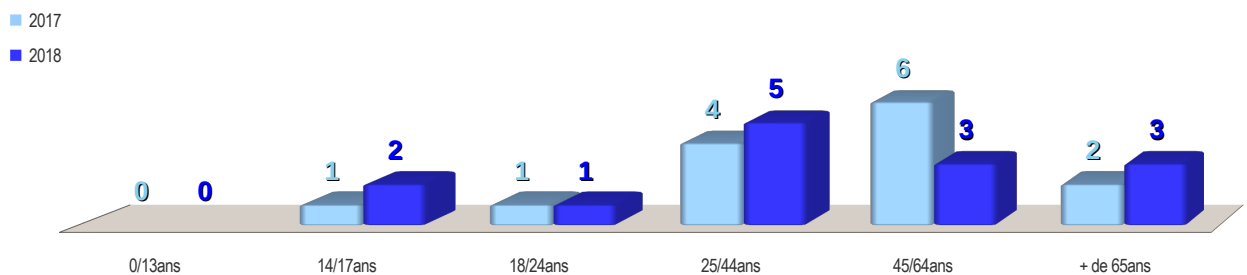


Baromètre annuel provisoire au 31 juillet 2018

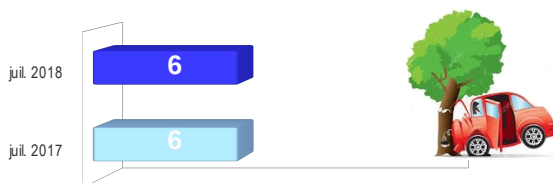
Usagers vulnérables tués



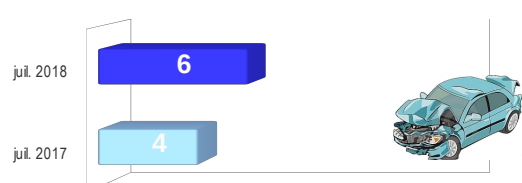
Tués par classes d'âges



Accidents mortels sur obstacles fixes



Accidents mortels de véhicule seul



Localisation des accidents mortels



1
accident
mortel
(-1)



1
accident
mortel
(+1)



12
accidents
mortels
(+1)



0
accident
mortel
(-1)

Établi à partir des remontées rapides, connues au 02/08/2018, fournies par les forces de l'ordre. Comparaison effectuée avec les données locales des années précédentes



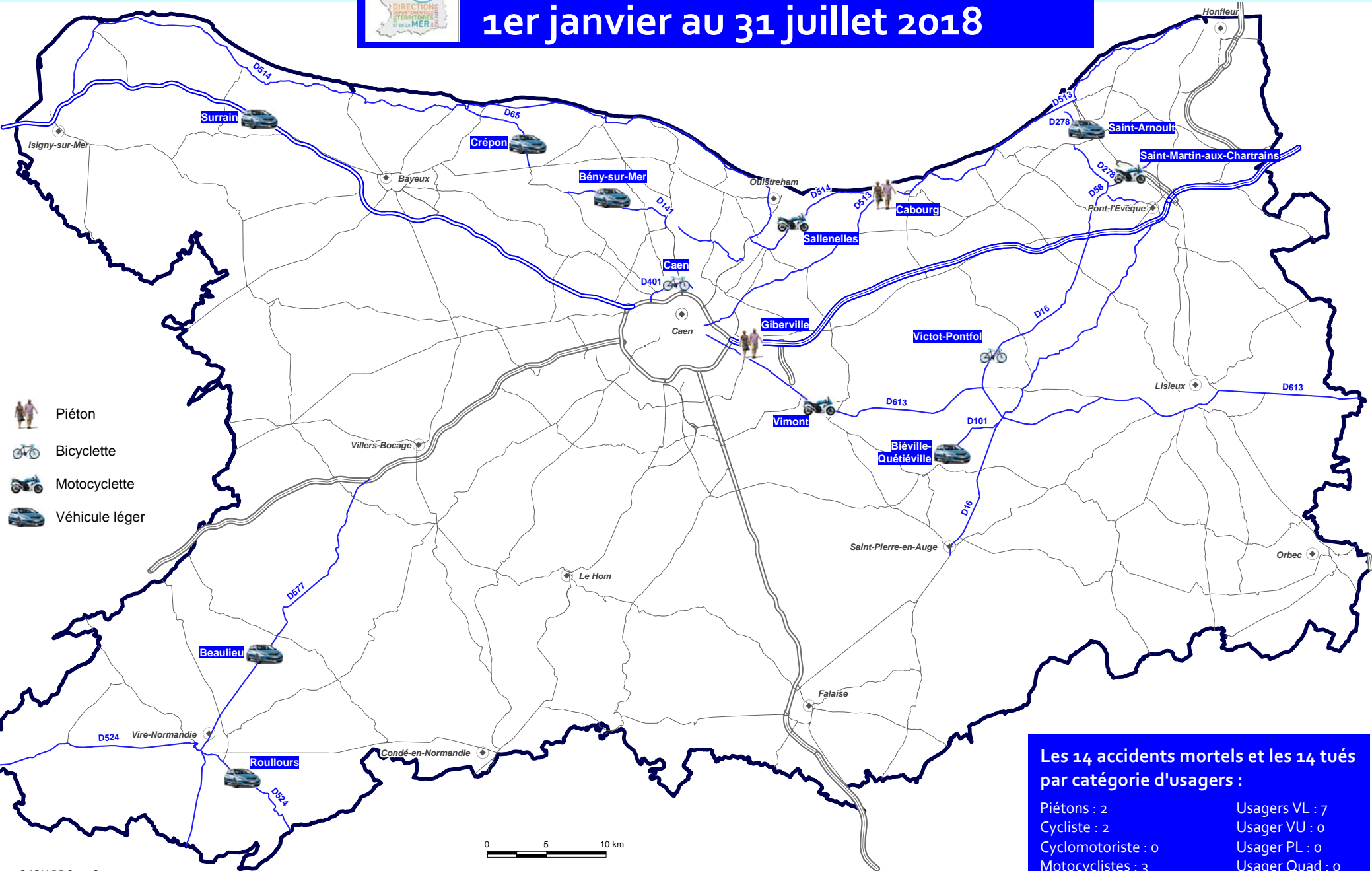
Observatoire Départemental de Sécurité Routière

Les accidents mortels dans le Calvados

1er janvier au 31 juillet 2018



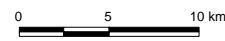
Service du Système d'Information, de la Circulation Routière et de l'Expertise Territoriale (SSICRET)



- Piéton
- Bicyclette
- Motocyclette
- Véhicule léger

Les 14 accidents mortels et les 14 tués par catégorie d'utilisateurs :

Piétons : 2	Usagers VL : 7
Cycliste : 2	Usager VU : 0
Cyclomotoriste : 0	Usager PL : 0
Motocyclistes : 3	Usager Quad : 0



Source : © IGN BDCarto®