



La Sécurité Routière dans le Calvados

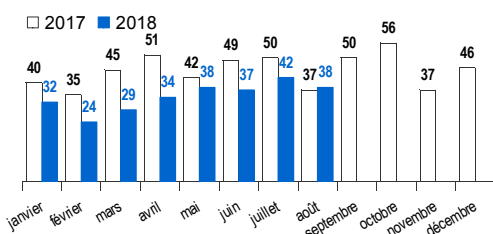
Tableau de bord mensuel provisoire

Août 2018

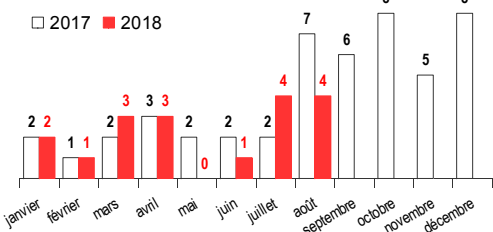
Bilan du mois			Accidents corporels	Tués à 30 jours	Blessés	dont hospitalisés
Août	2018	provisoire	38	4	44	19
Août	2017	définitif	37	7	45	22
Différence	2018/2017		+ 1	- 3	- 1	- 3
Evolution	2018/2017		+ 2,7%	- 42,9%	- 2,2%	- 13,6%

Evolution mois par mois

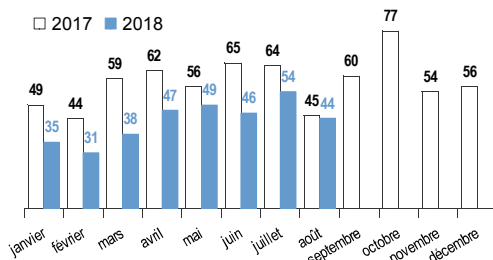
Accidents



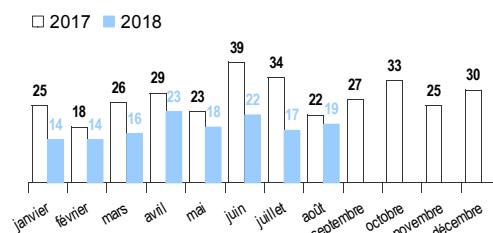
Tués



Blessés

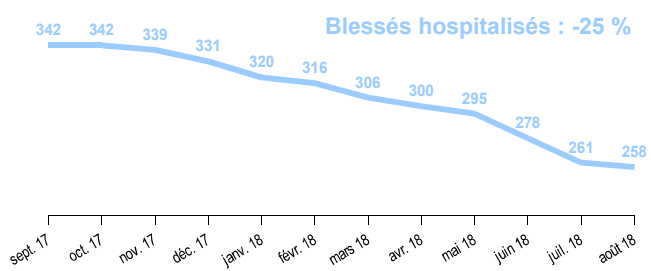
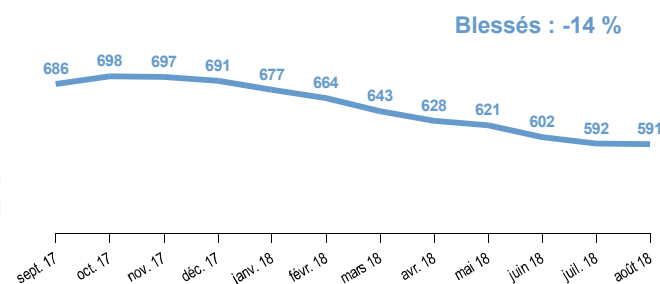
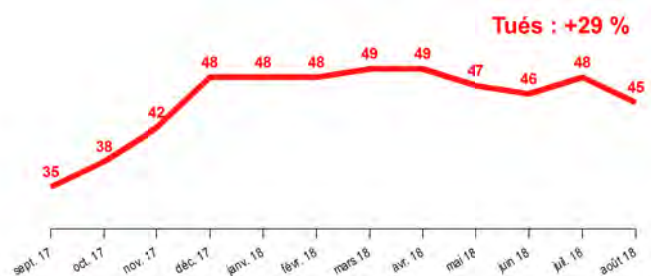
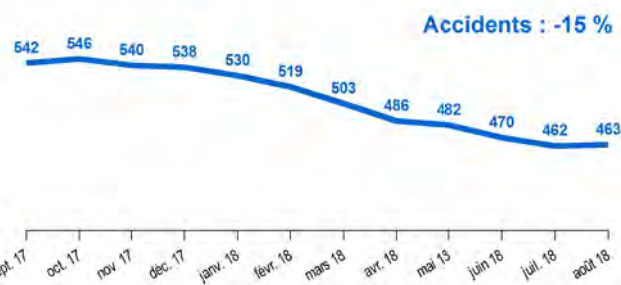


Blessés hospitalisés



Evolution mensuelle de l'année glissante

L'année glissante est le cumul sur les douze derniers mois



Établi à partir des remontées rapides fournies par les forces de l'ordre le 03 septembre 2018



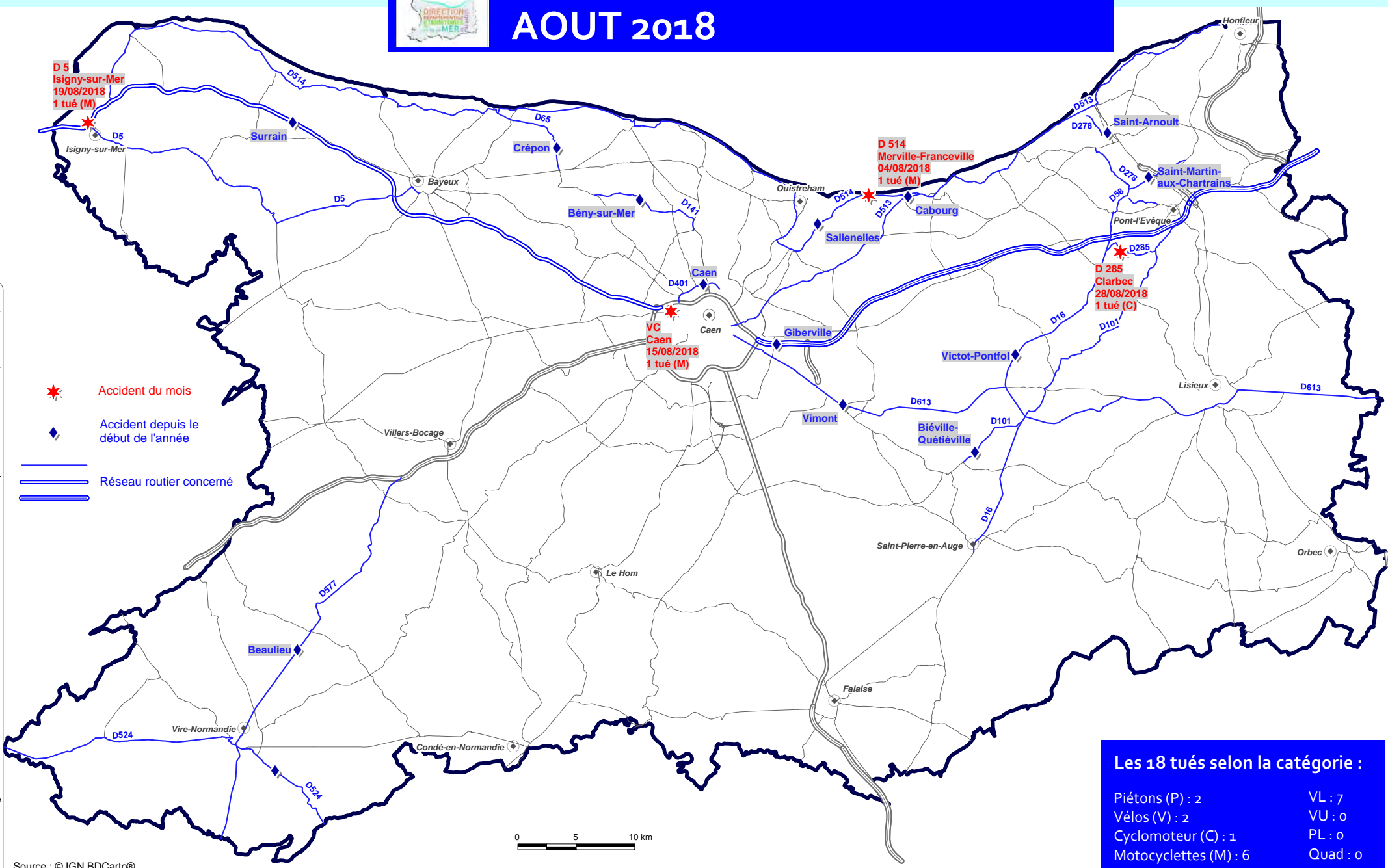
Observatoire Départemental de Sécurité Routière

Les accidents mortels dans le Calvados

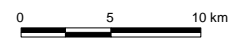
AOUT 2018



Service du Système d'Information, de la Circulation Routière et de l'Expertise Territoriale (SSICRET)



- Accident du mois
- Accident depuis le début de l'année
- Réseau routier concerné



Les 18 tués selon la catégorie :

Piétons (P) : 2	VL : 7
Vélos (V) : 2	VU : 0
Cyclomoteur (C) : 1	PL : 0
Motocyclettes (M) : 6	Quad : 0

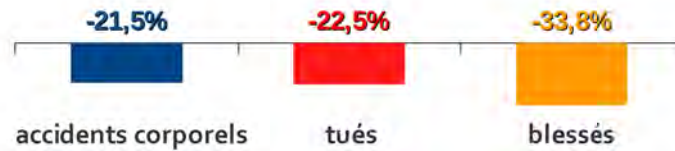
Source : © IGN BDCarto®

Depuis le début de l'année sur les routes du Calvados

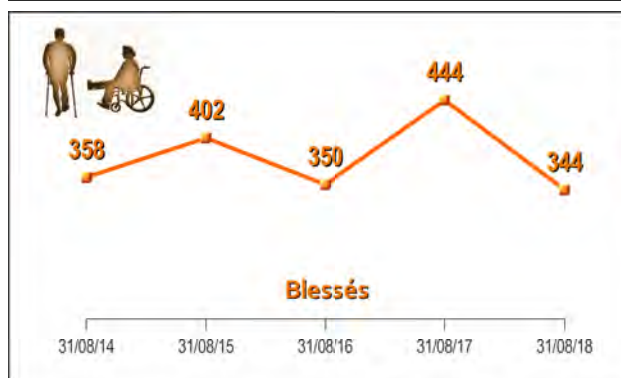
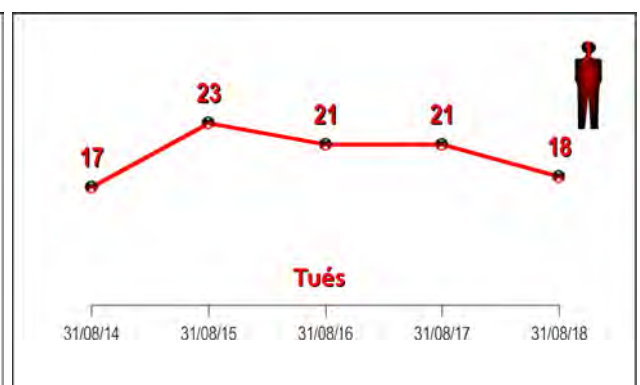
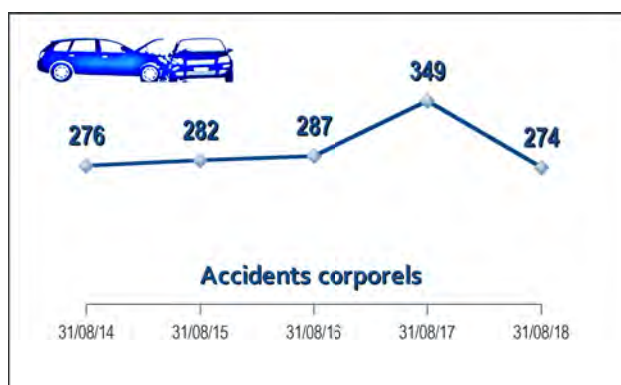
18 personnes ont été tuées

3 tués de moins qu'au 31 août 2017

Evolution au 31 août 2018 par rapport au 31 août 2017

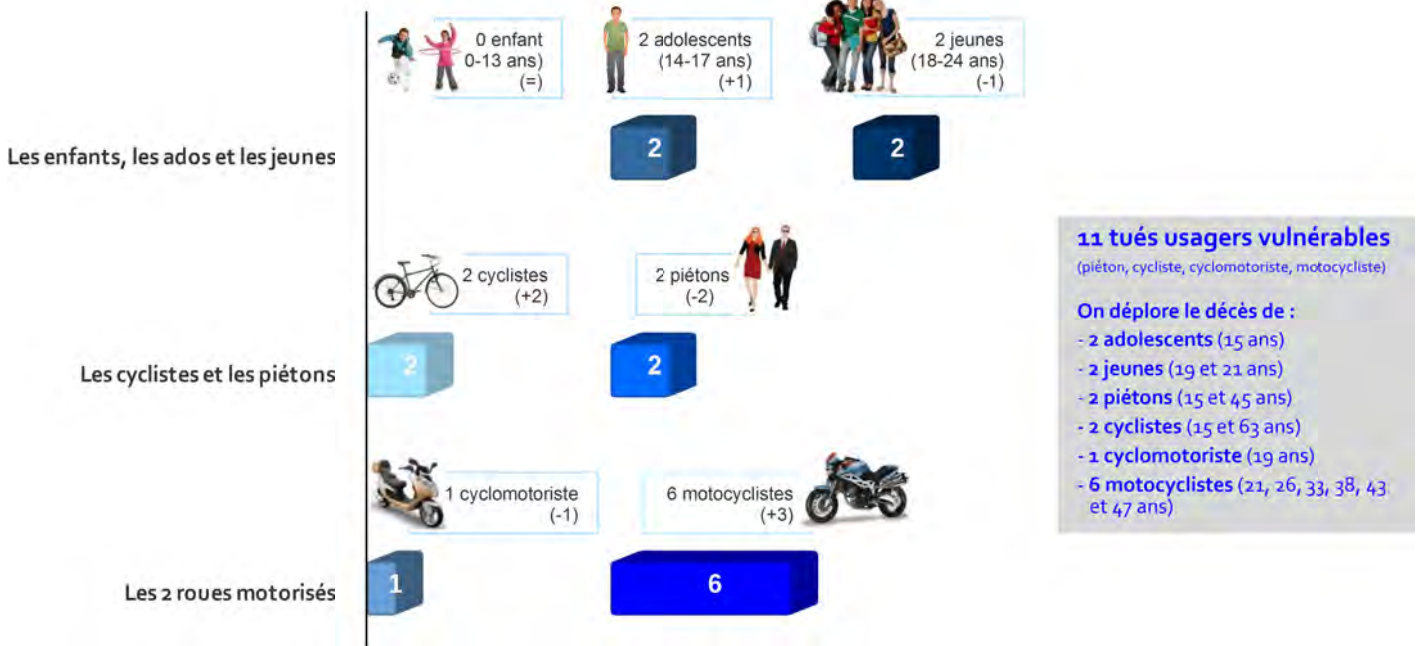


Bilan annuel	31/08/2017	31/08/2018	Évolution
Accidents corporels	349	274	- 75
Accidents mortels	21	18	- 3
Tués	21	18	- 3
Blessés	444	344	- 100
dont Blessés Hospitalisés	216	143	- 73

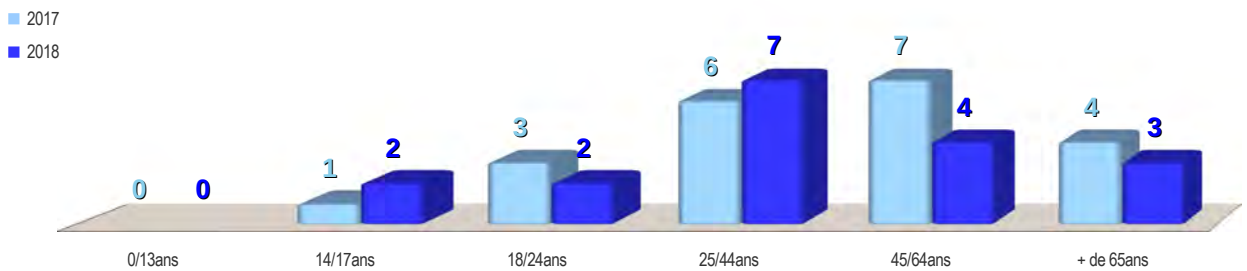


Baromètre annuel provisoire au 31 août 2018


Usagers vulnérables tués




Tués par classes d'âges



Accidents mortels sur obstacles fixes



Accidents mortels de véhicule seul



Localisation des accidents mortels



1
accident
mortel
(-3)



RN
1
accident
mortel
(=)



RD
14
accidents
mortels
(=)



VC
2
accident
mortel
(=)

Établi à partir des remontées rapides, connues au 03/09/2018, fournies par les forces de l'ordre. Comparaison effectuée avec les données locales des années précédentes



Observatoire Départemental de Sécurité Routière

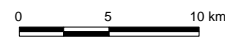
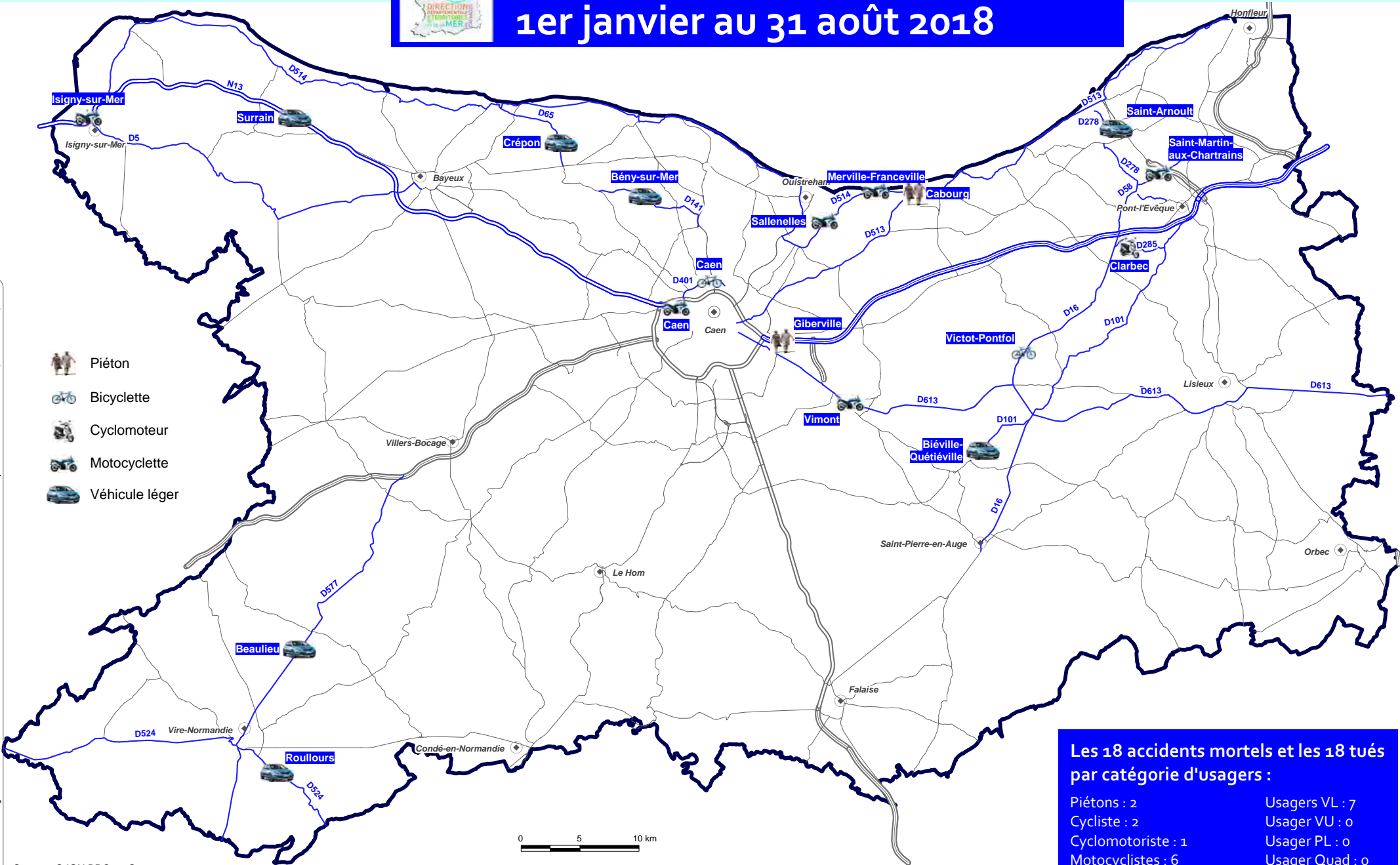
Les accidents mortels dans le Calvados

1er janvier au 31 août 2018



Service du Système d'Information, de la Circulation Routière et de l'Expertise Territoriale (SSICRET)

- Piéton
- Bicyclette
- Cyclomoteur
- Motocyclette
- Véhicule léger



Les 18 accidents mortels et les 18 tués par catégorie d'utilisateurs :

Piétons : 2	Usagers VL : 7
Cycliste : 2	Usager VU : 0
Cyclomotoriste : 1	Usager PL : 0
Motocyclistes : 6	Usager Quad : 0

Source : © IGN BDCarto®