



La Sécurité Routière dans le Calvados

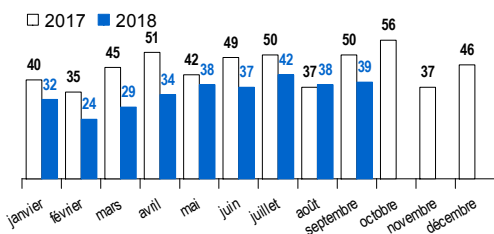
Tableau de bord mensuel provisoire

Septembre 2018

Bilan du mois			Accidents corporels	Tués à 30 jours	Blessés	dont hospitalisés
Septembre	2018	provisoire	39	2	48	20
Septembre	2017	définitif	50	6	60	27
Différence	2018/2017		- 11	- 4	- 12	- 7
Evolution	2018/2017		- 22,0%	- 66,7%	- 20,0%	- 25,9%

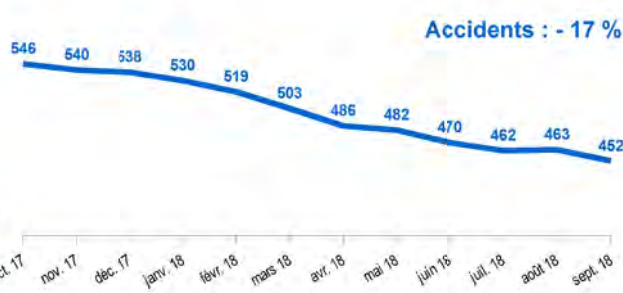
Evolution mois par mois

Accidents

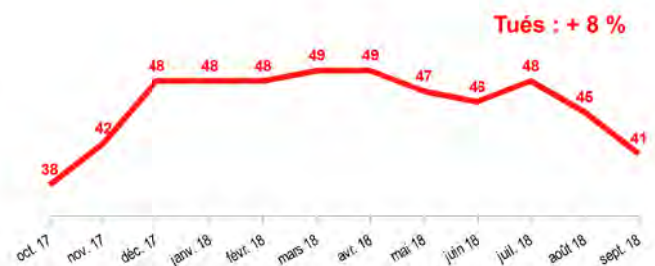
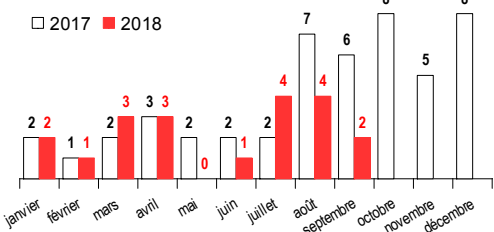


Evolution mensuelle de l'année glissante

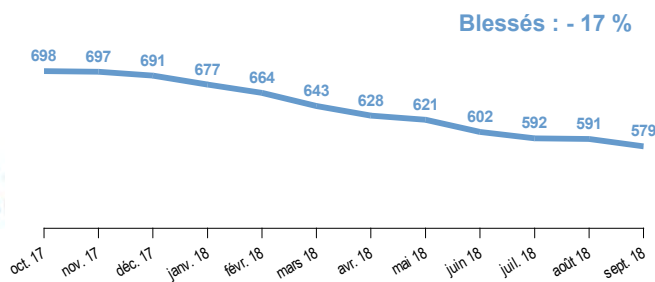
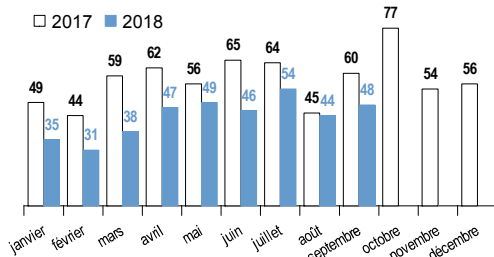
L'année glissante est le cumul sur les douze derniers mois



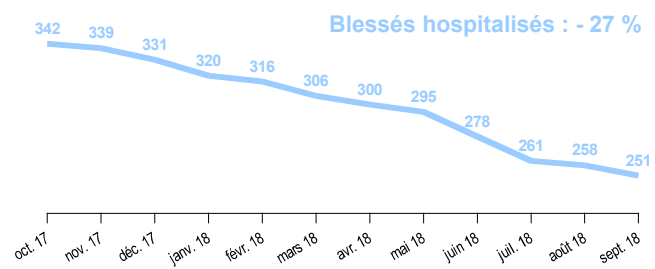
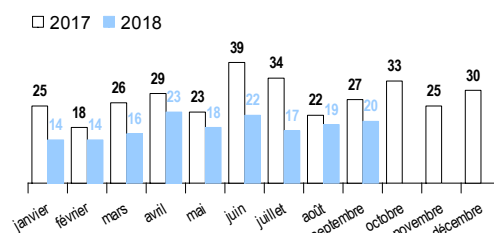
Tués



Blessés



Blessés hospitalisés



Établi à partir des remontées rapides fournies par les forces de l'ordre le 02 octobre 2018



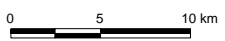
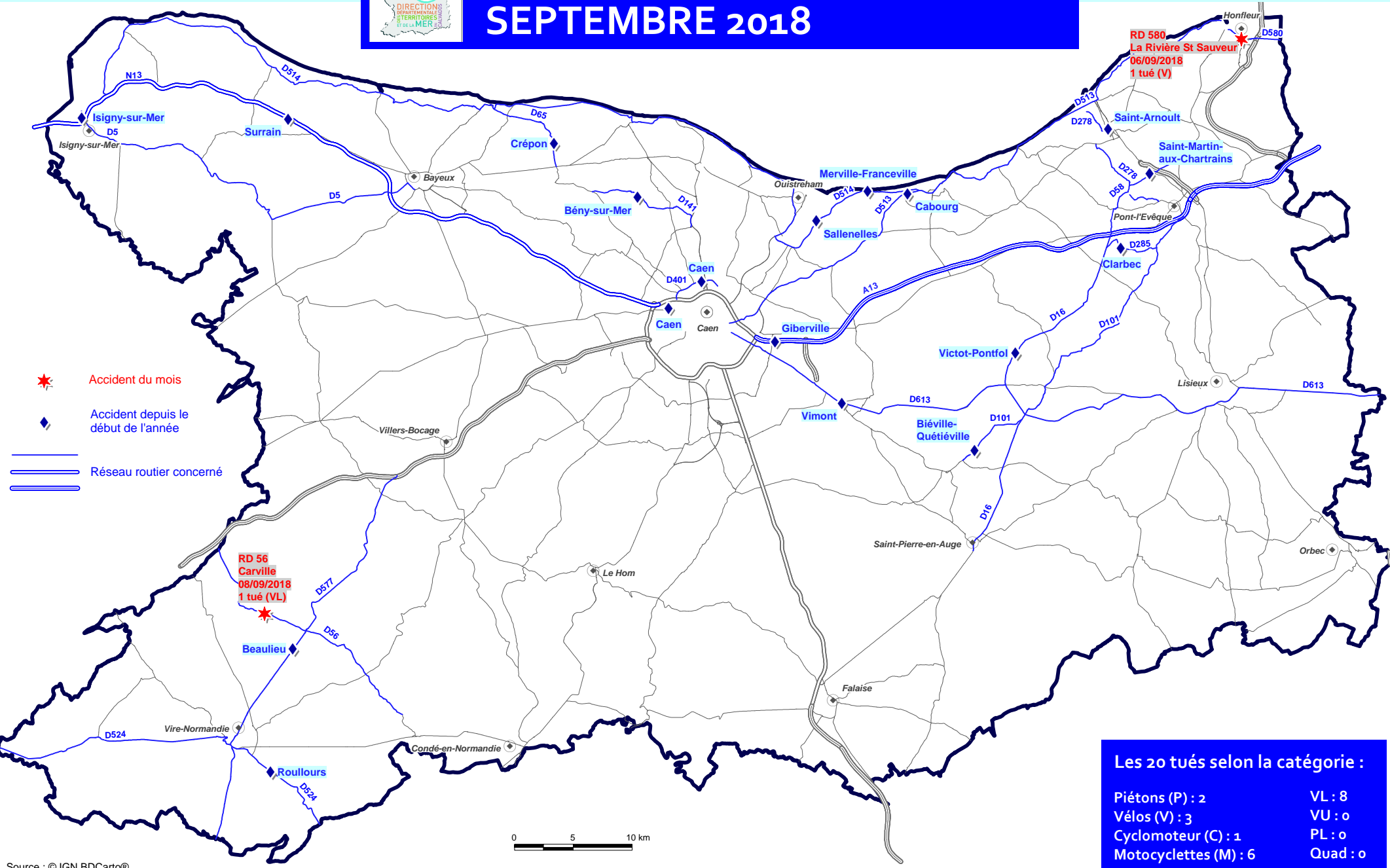
Observatoire Départemental de Sécurité Routière

Les accidents mortels dans le Calvados

SEPTEMBRE 2018



Service du Système d'Information, de la Circulation Routière et de l'Expertise Territoriale (SSICRET)



Source : © IGN BDCarto®

Les 20 tués selon la catégorie :

Piétons (P) : 2	VL : 8
Vélos (V) : 3	VU : 0
Cyclomoteur (C) : 1	PL : 0
Motocyclettes (M) : 6	Quad : 0

Depuis le début de l'année sur les routes du Calvados

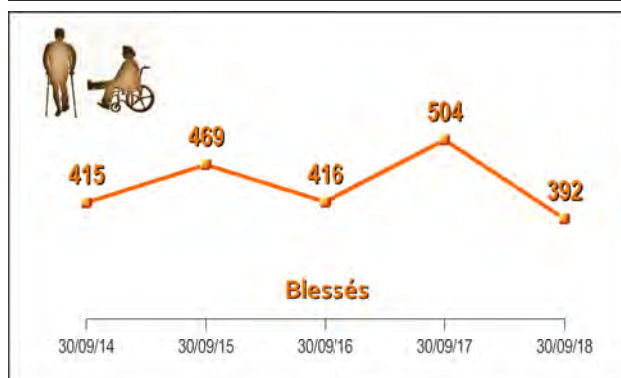
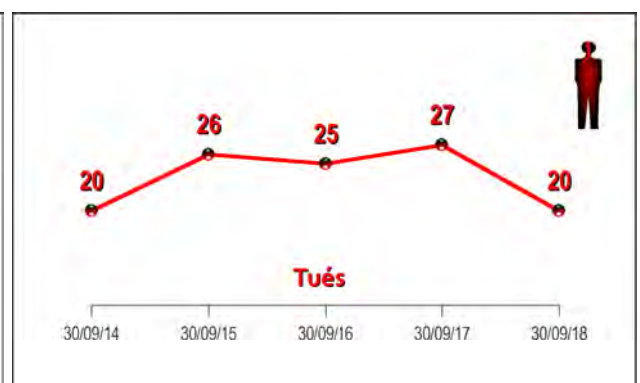
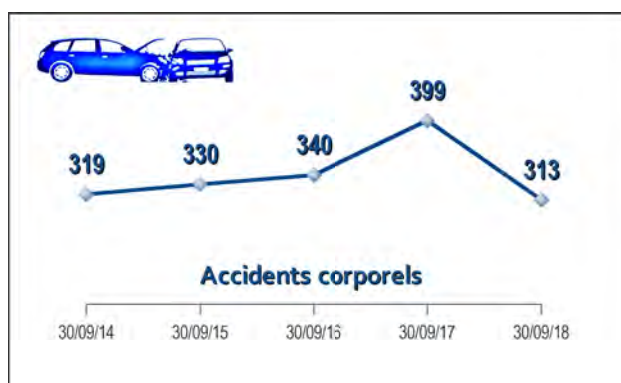
20 personnes ont été tuées

7 tués de moins qu'au 30 septembre 2017

Evolution au 30 septembre 2018 par rapport au 30 septembre 2017

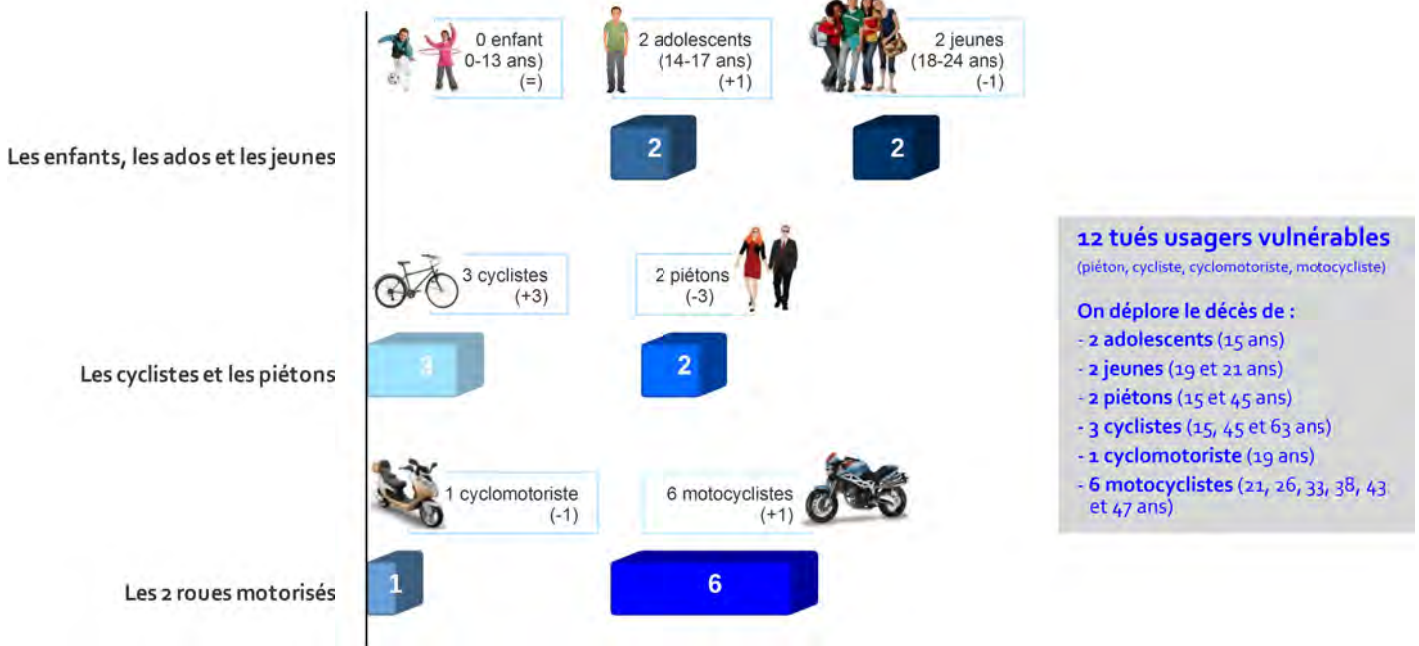


Bilan annuel	30/09/2017	30/09/2018	Évolution
Accidents corporels	399	313	- 86
Accidents mortels	26	20	- 6
Tués	27	20	- 7
Blessés	504	392	- 112
dont Blessés Hospitalisés	243	163	- 80

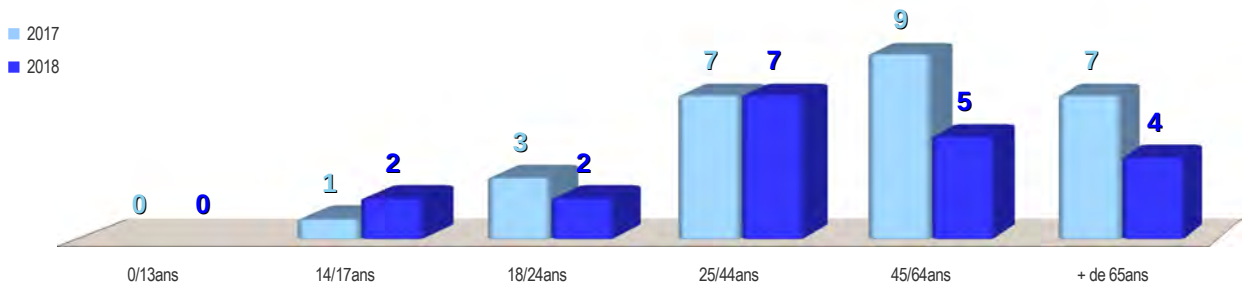


Baromètre annuel provisoire au 30 septembre 2018


Usagers vulnérables tués



Tués par classes d'âges



Accidents mortels sur obstacles fixes



Accidents mortels de véhicule seul



Localisation des accidents mortels



1
accident
mortel
(- 4)



RN
1
accident
mortel
(=)



RD
17
accidents
mortels
(=)



VC
1
accident
mortel
(- 2)

Établi à partir des remontées rapides, connues au 02/10/2018, fournies par les forces de l'ordre. Comparaison effectuée avec les données locales des années précédentes

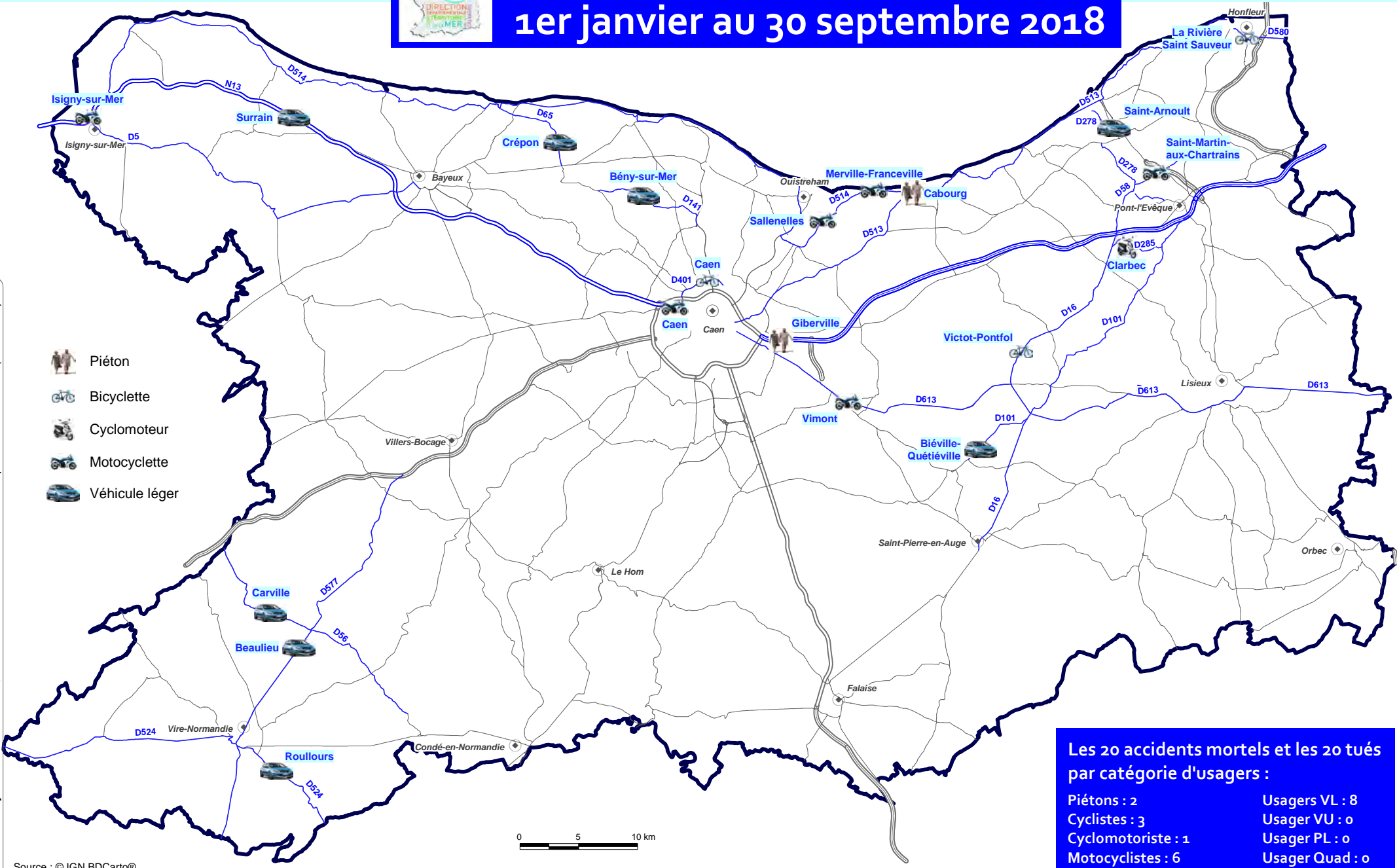


Observatoire Départemental de Sécurité Routière Les accidents mortels dans le Calvados 1er janvier au 30 septembre 2018



Service du Système d'Information, de la Circulation Routière et de l'Expertise Territoriale (SSICRET)

- Piéton
- Bicyclette
- Cyclomoteur
- Motocyclette
- Véhicule léger



Les 20 accidents mortels et les 20 tués par catégorie d'utilisateurs :

Piétons : 2	Usagers VL : 8
Cyclistes : 3	Usager VU : 0
Cyclomotoriste : 1	Usager PL : 0
Motocyclistes : 6	Usager Quad : 0