



La Sécurité Routière dans le Calvados

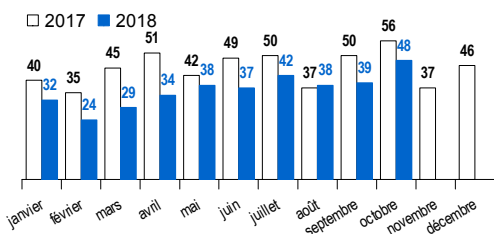
Tableau de bord mensuel provisoire

Octobre 2018

Bilan du mois			Accidents corporels	Tués à 30 jours	Blessés	dont hospitalisés
Octobre	2018	provisoire	48	6	58	27
Octobre	2017	définitif	56	8	77	33
Différence	2018/2017		- 8	- 2	- 19	- 6
Evolution	2018/2017		- 14,3%	- 25,0%	- 24,7%	- 18,2%

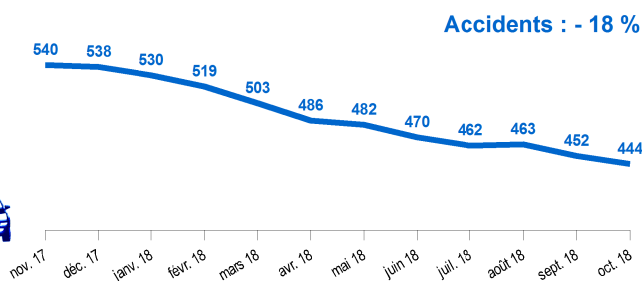
Evolution mois par mois

Accidents

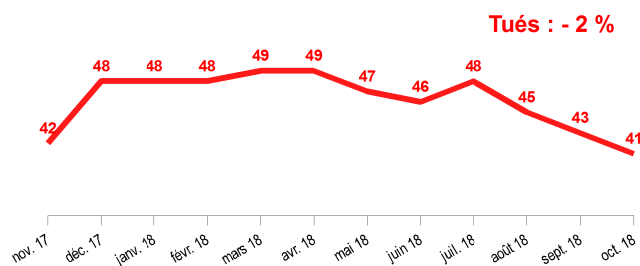
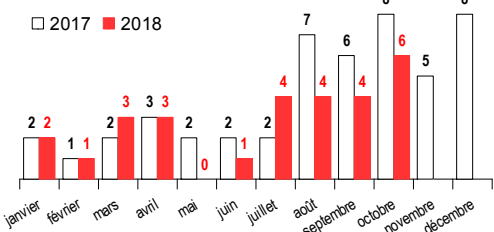


Evolution mensuelle de l'année glissante

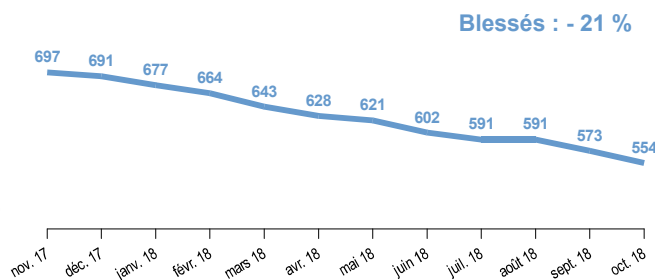
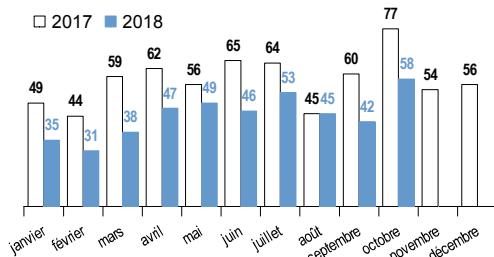
L'année glissante est le cumul sur les douze derniers mois



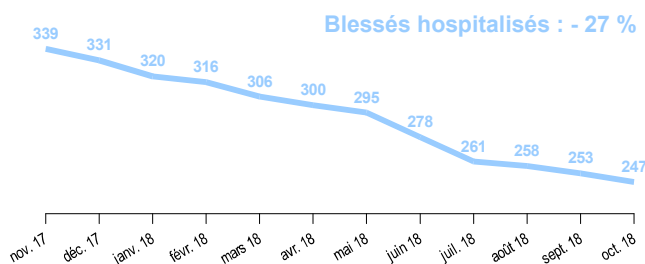
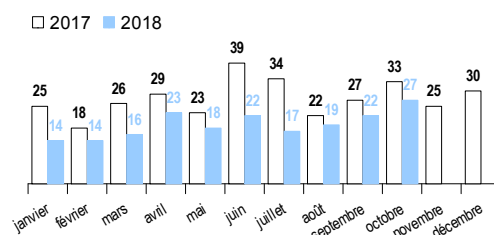
Tués



Blessés



Blessés hospitalisés



Établi à partir des remontées rapides fournies par les forces de l'ordre le 06 novembre 2018



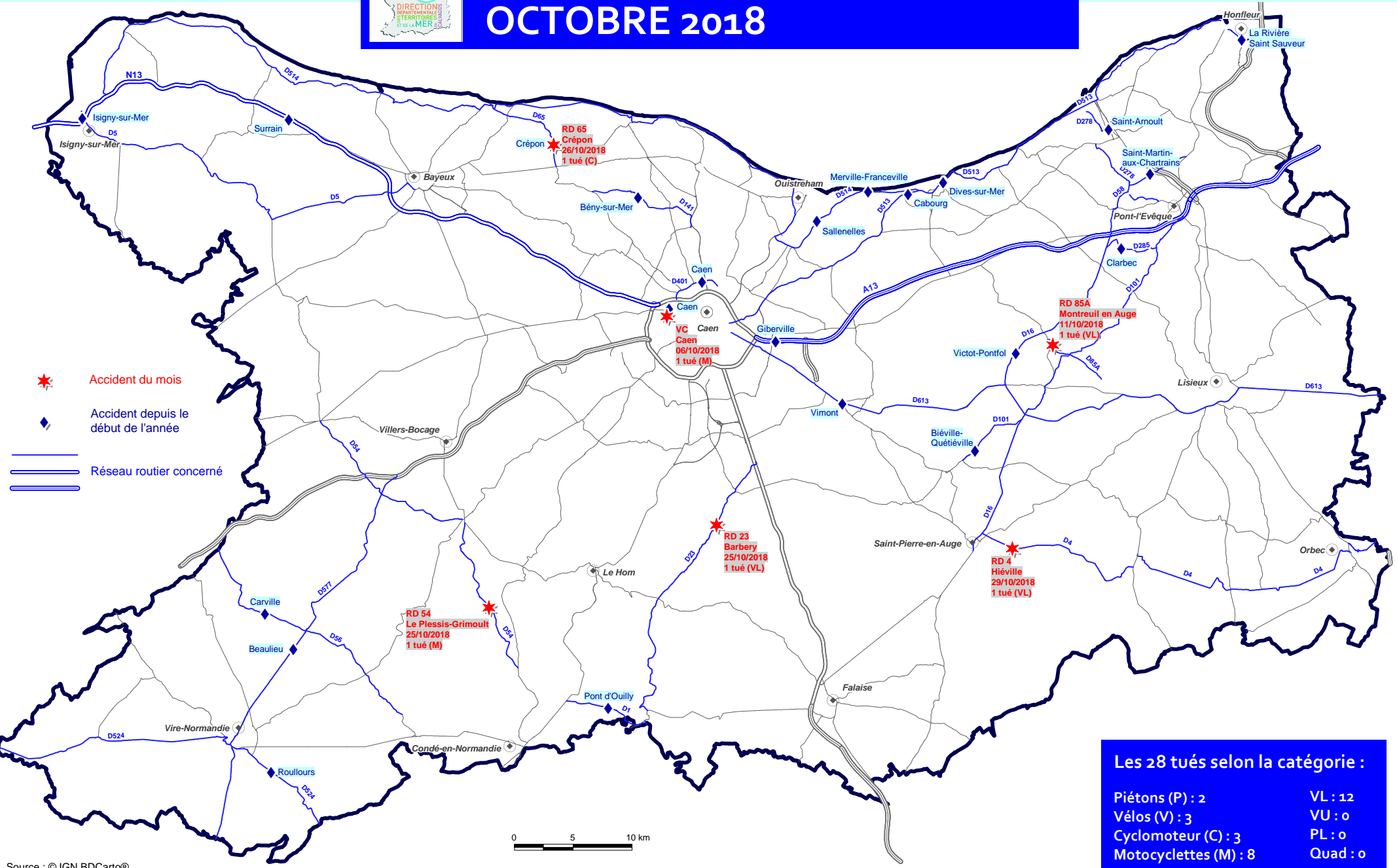
Observatoire Départemental de Sécurité Routière

Les accidents mortels dans le Calvados

OCTOBRE 2018



Service du Système d'Information, de la Circulation Routière et de l'Expertise Territoriale (SSICRET)



Les 28 tués selon la catégorie :

Piétons (P) : 2	VL : 12
Vélos (V) : 3	VU : 0
Cyclomoteur (C) : 3	PL : 0
Motocyclettes (M) : 8	Quad : 0

Source : © IGN BDCarto®

La Sécurité Routière dans le Calvados

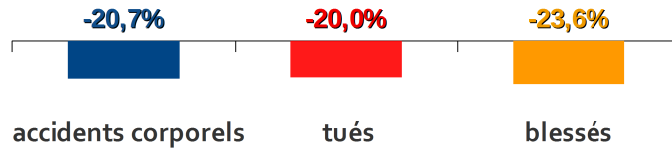
Baromètre annuel provisoire au 31 octobre 2018

Depuis le début de l'année sur les routes du Calvados

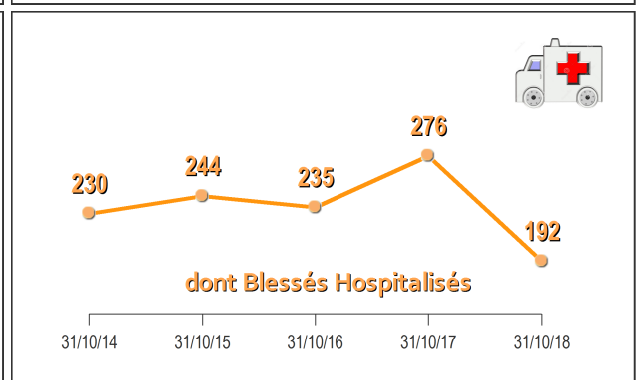
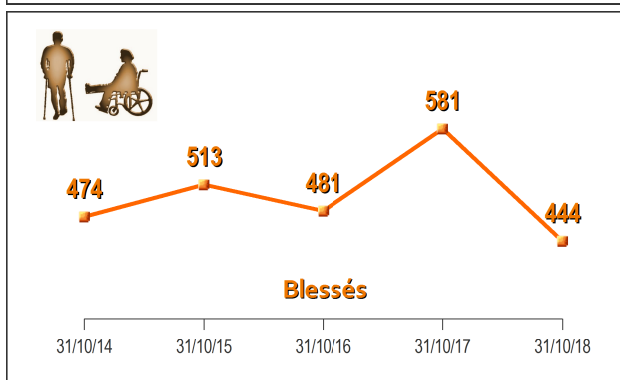
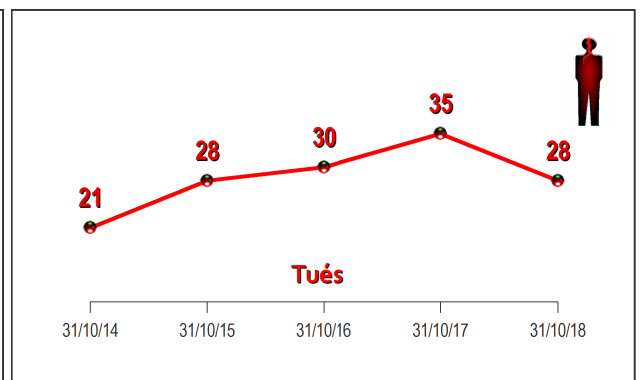
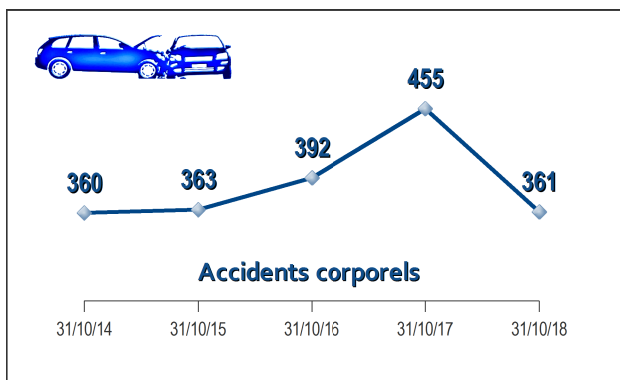
28 personnes ont été tuées

7 tués de moins qu'au 31 octobre 2017

Evolution au 31 octobre 2018 par rapport au 31 octobre 2017

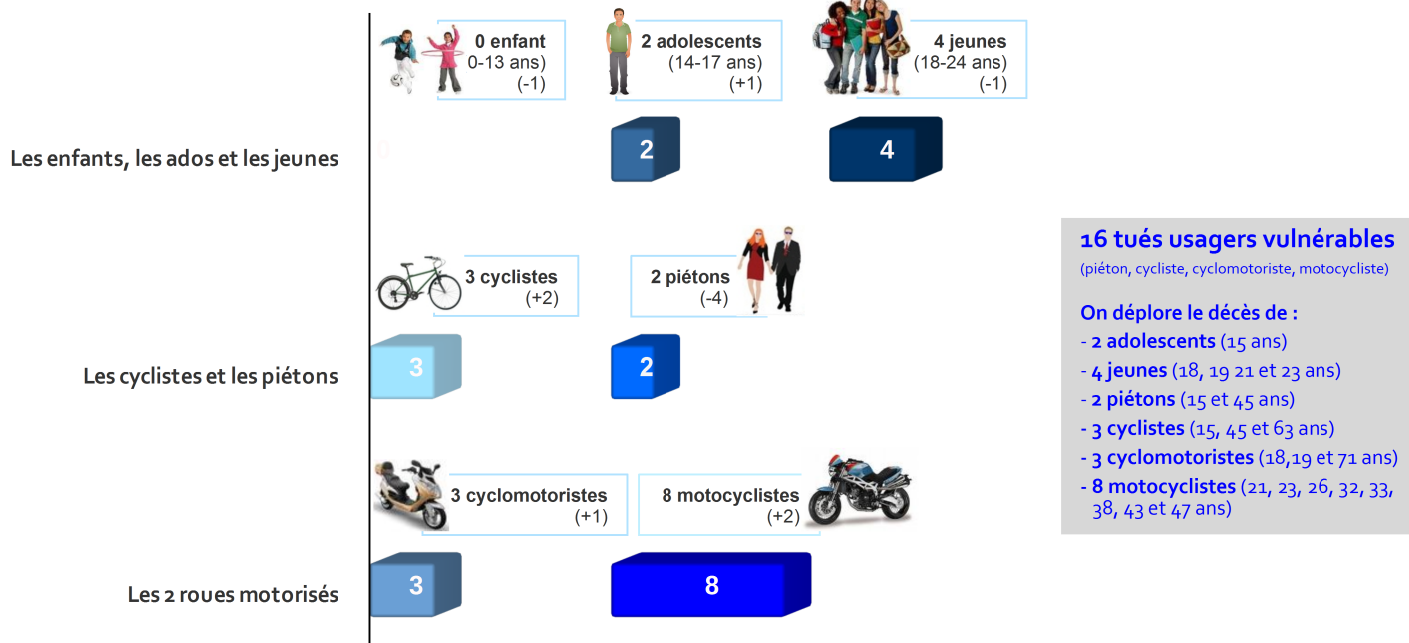


Bilan annuel	31/10/2017	31/10/2018	Évolution
Accidents corporels	455	361	- 94
Accidents mortels	34	28	- 6
Tués	35	28	- 7
Blessés	581	444	- 137
dont Blessés Hospitalisés	276	192	- 84

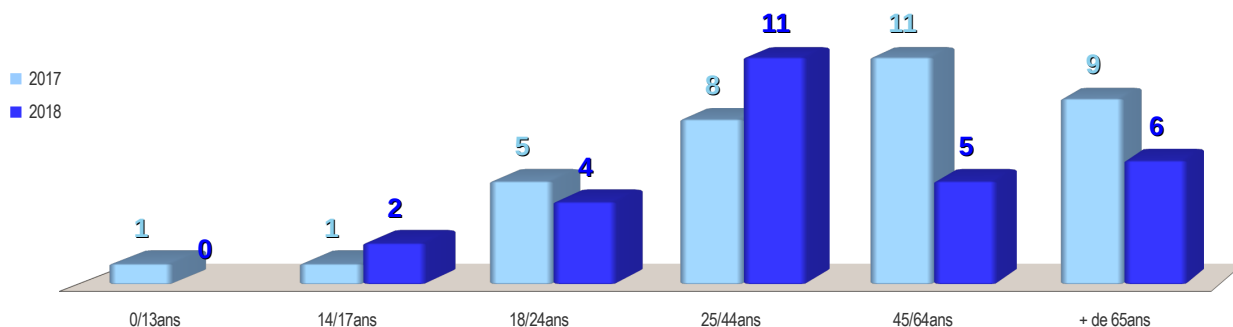


Baromètre annuel provisoire au 31 octobre 2018

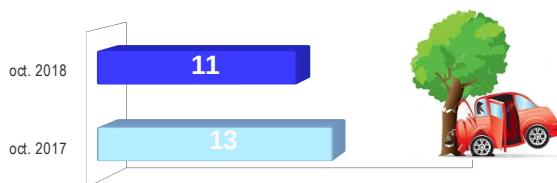
Usagers vulnérables tués



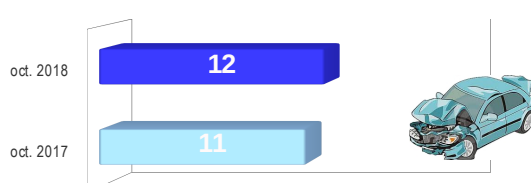
Tués par classes d'âges



Accidents mortels sur obstacles fixes



Accidents mortels de véhicule seul



Localisation des accidents mortels



1
accident
mortel
(- 4)



1
accident
mortel
(=)



23
accidents
mortels
(=)



3
accident
mortel
(- 2)

Établi à partir des remontées rapides, connues au 06/11/2018, fournies par les forces de l'ordre. Comparaison effectuée avec les données locales des années précédentes



Observatoire Départemental de Sécurité Routière

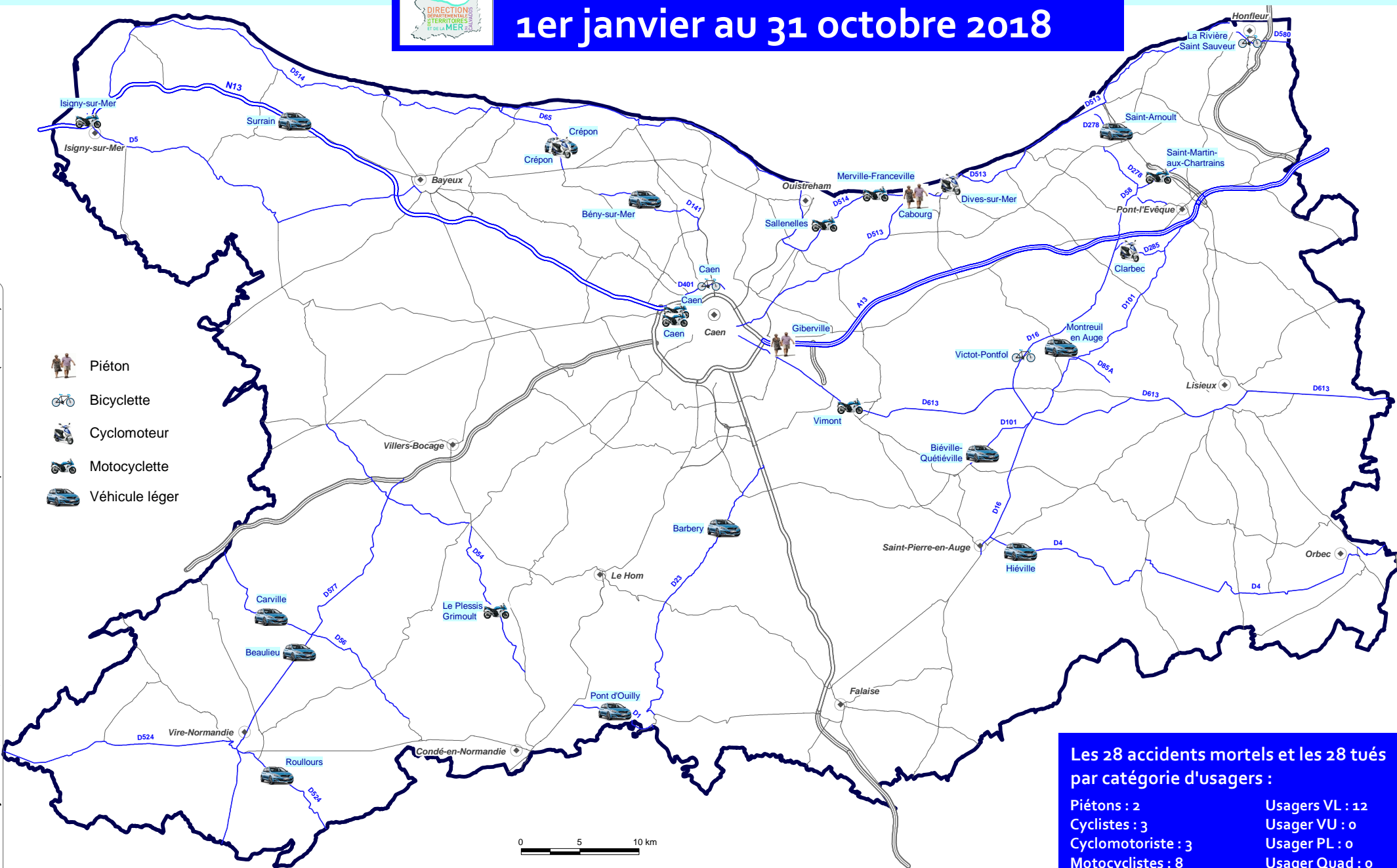
Les accidents mortels dans le Calvados

1er janvier au 31 octobre 2018



Service du Système d'Information, de la Circulation Routière et de l'Expertise Territoriale (SSICRET)

- Piéton
- Bicyclette
- Cyclomoteur
- Motocyclette
- Véhicule léger



Les 28 accidents mortels et les 28 tués par catégorie d'utilisateurs :

Piétons : 2	Utilisateurs VL : 12
Cyclistes : 3	Utilisateur VU : 0
Cyclomotoriste : 3	Utilisateur PL : 0
Motocyclistes : 8	Utilisateur Quad : 0

Source : © IGN BDCarto®