



La Sécurité Routière dans le Calvados

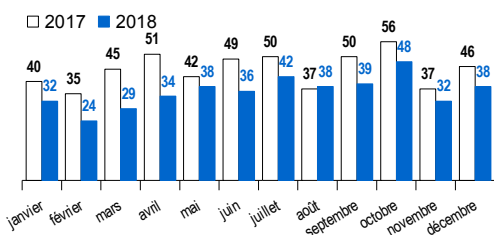
Tableau de bord mensuel provisoire

Décembre 2018

Bilan du mois			Accidents corporels	Tués à 30 jours	Blessés	dont hospitalisés
Décembre	2018	provisoire	38	3	44	19
Décembre	2017	définitif	46	8	56	30
Différence	2018/2017		- 8	- 5	- 12	- 11
Evolution	2018/2017		- 17,4%	- 62,5%	- 21,4%	- 36,7%

Evolution mois par mois

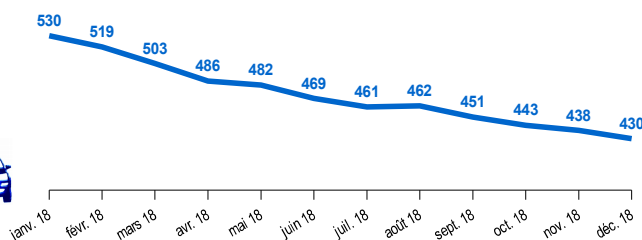
Accidents



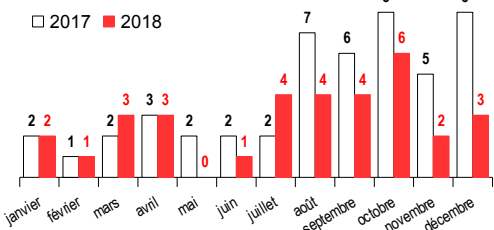
Evolution mensuelle de l'année glissante

L'année glissante est le cumul sur les douze derniers mois

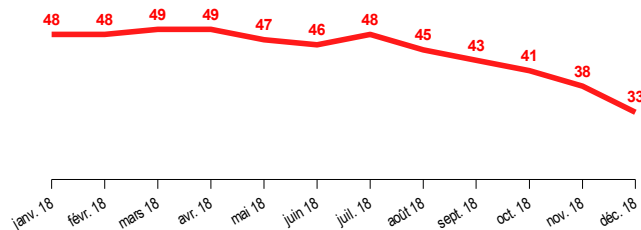
Accidents : - 19 %



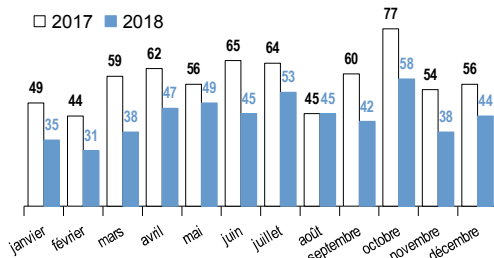
Tués



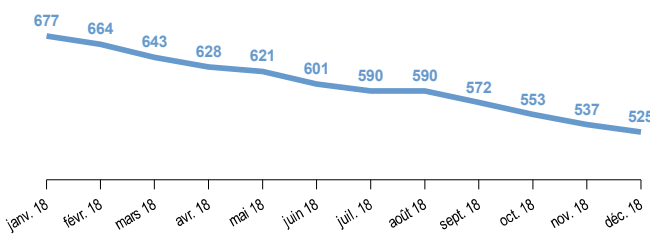
Tués : - 31 %



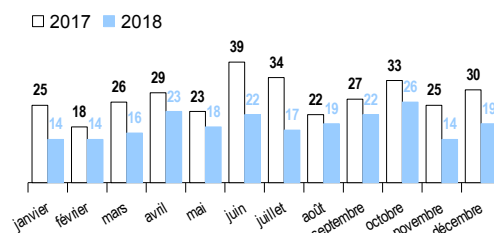
Blessés



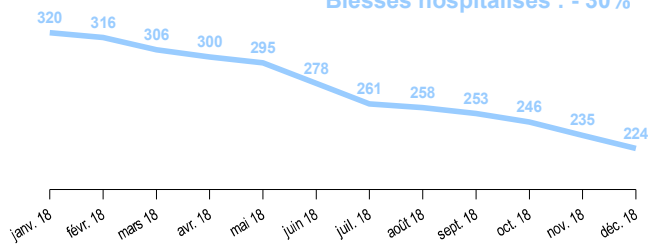
Blessés : - 22 %



Blessés hospitalisés



Blessés hospitalisés : - 30 %



Établi à partir des remontées rapides fournies par les forces de l'ordre le 02 janvier 2019



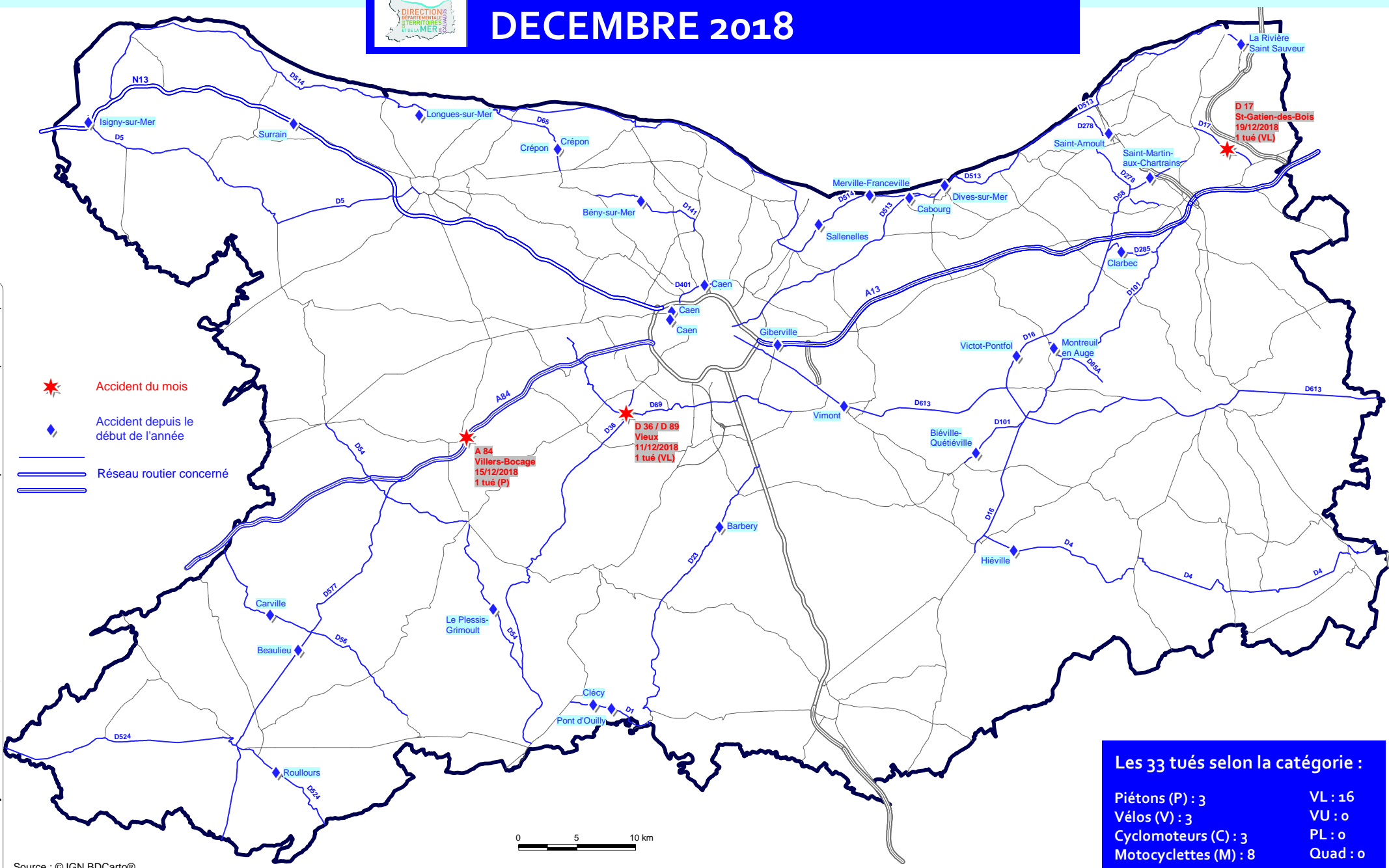
Observatoire Départemental de Sécurité Routière

Les accidents mortels dans le Calvados


DECEMBRE 2018



Service du Système d'Information, de la Circulation Routière et de l'Expertise Territoriale (SSICRET)



- Accident du mois
- Accident depuis le début de l'année
- Réseau routier concerné



Les 33 tués selon la catégorie :

Piétons (P) : 3	VL : 16
Vélos (V) : 3	VU : 0
Cyclomoteurs (C) : 3	PL : 0
Motocyclettes (M) : 8	Quad : 0

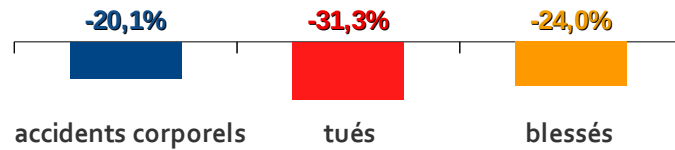
Source : © IGN BDCarto®

Depuis le début de l'année sur les routes du Calvados

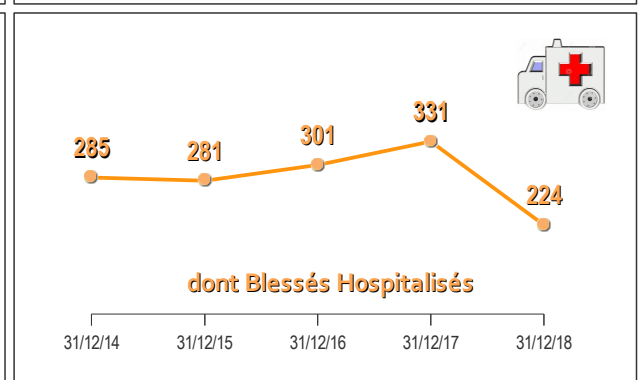
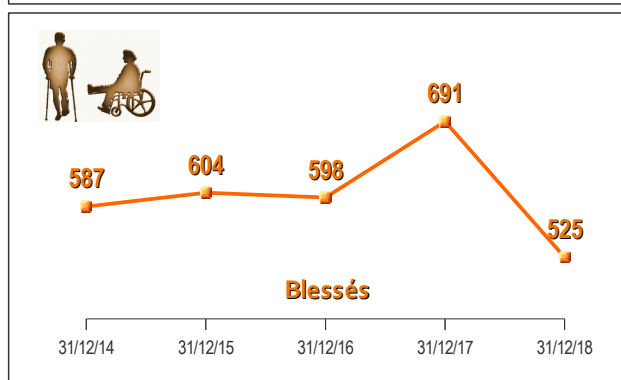
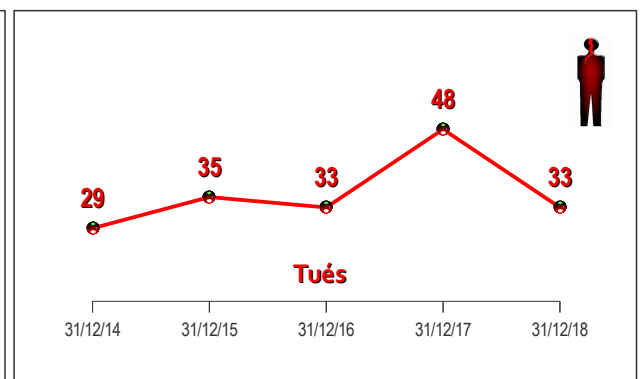
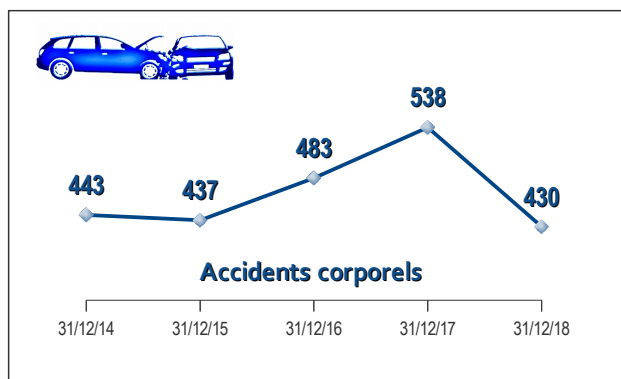
33 personnes ont été tuées

15 tués de moins qu'au 31 décembre 2017

Evolution au 31 décembre 2018 par rapport au 31 décembre 2017

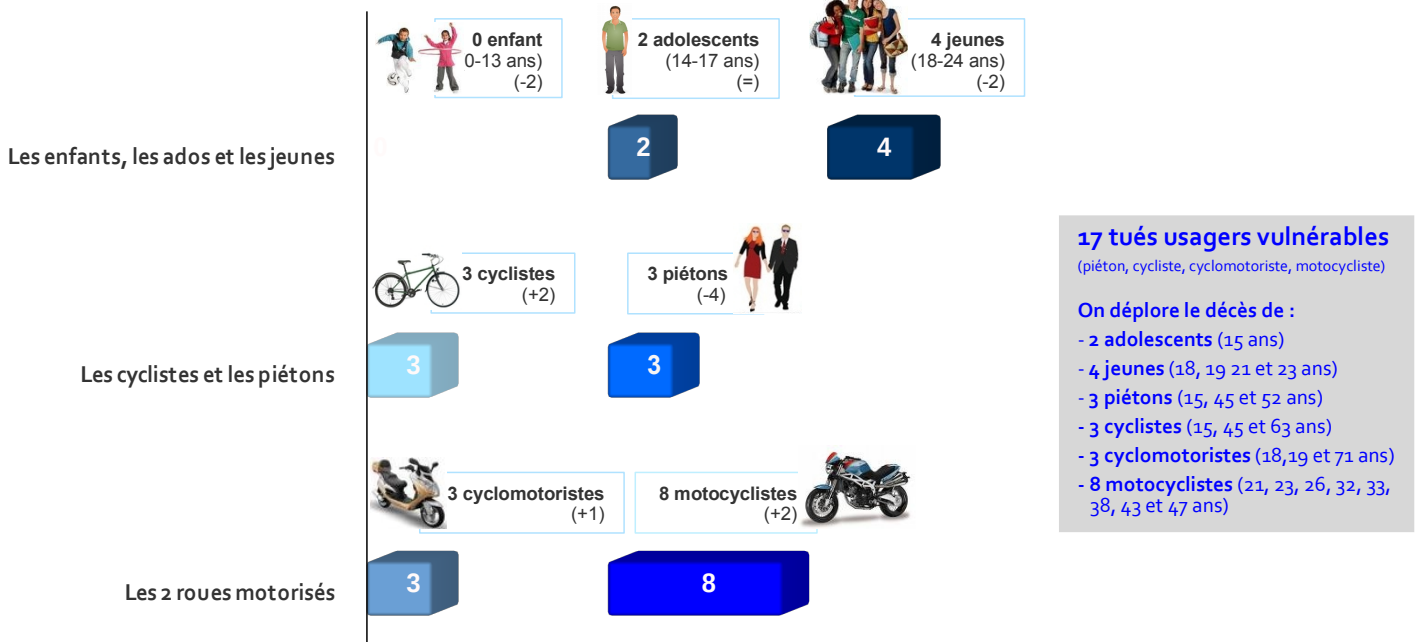


Bilan annuel	31/12/2017	31/12/2018	Évolution
Accidents corporels	538	430	- 108
Accidents mortels	44	33	- 11
Tués	48	33	- 15
Blessés	691	525	- 166
dont Blessés Hospitalisés	331	224	- 107

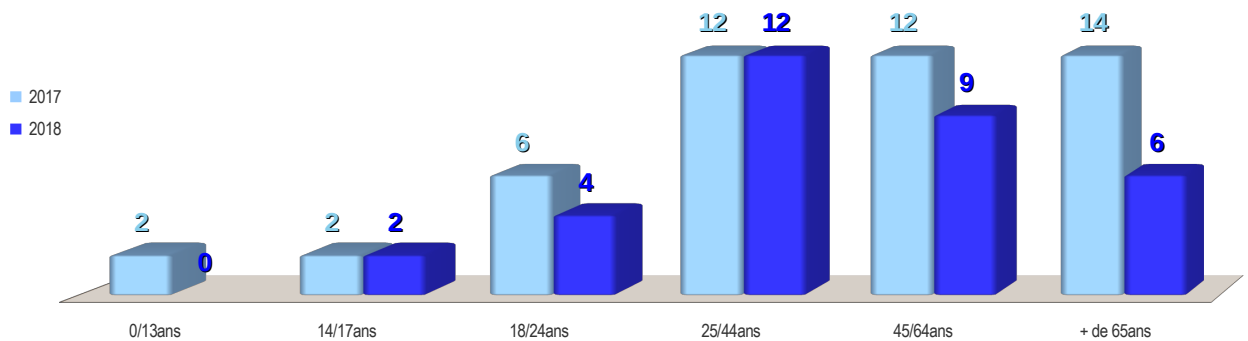


Baromètre annuel provisoire au 31 décembre 2018

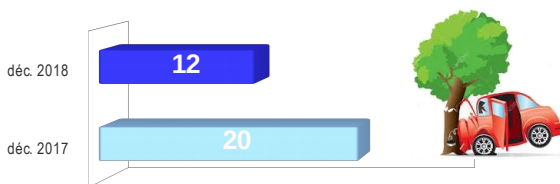
Usagers vulnérables tués



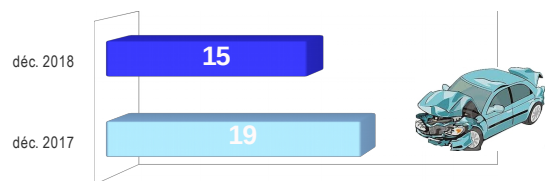
Tués par classes d'âges



Accidents mortels sur obstacles fixes



Accidents mortels de véhicule seul



Localisation des accidents mortels



Établi à partir des remontées rapides, connues au 02/01/2019, fournies par les forces de l'ordre. Comparaison effectuée avec les données locales des années précédentes

Observatoire Départemental de Sécurité Routière

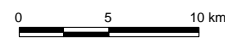
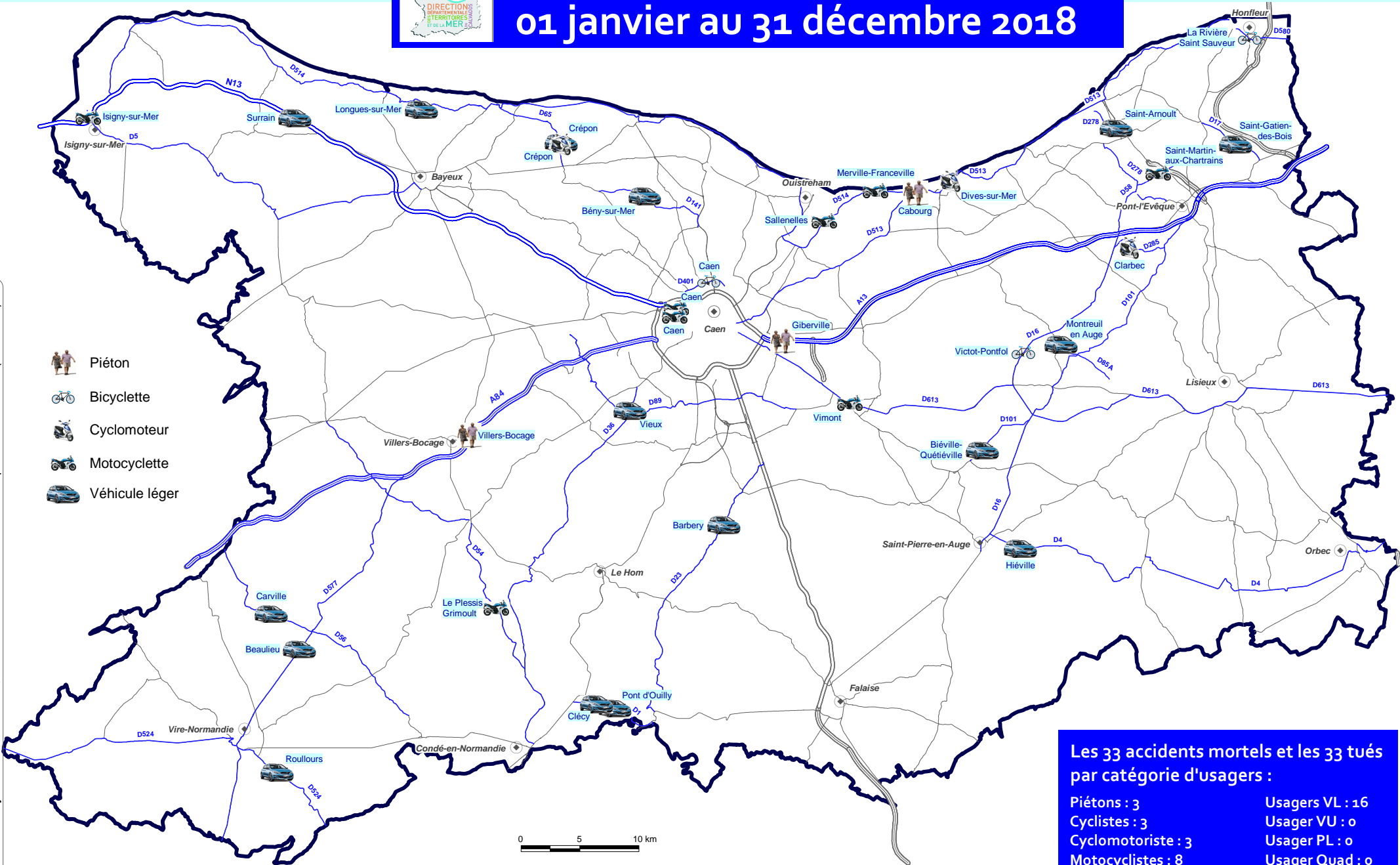
Les accidents mortels dans le Calvados

01 janvier au 31 décembre 2018



Service du Système d'Information, de la Circulation Routière et de l'Expertise Territoriale (SSICRET)

- Piéton
- Bicyclette
- Cyclomoteur
- Motocyclette
- Véhicule léger



Les 33 accidents mortels et les 33 tués par catégorie d'utilisateurs :

Piétons : 3	Usagers VL : 16
Cyclistes : 3	Usager VU : 0
Cyclomotoriste : 3	Usager PL : 0
Motocyclistes : 8	Usager Quad : 0

Source : © IGN BDCarto®