



La Sécurité Routière dans le Calvados

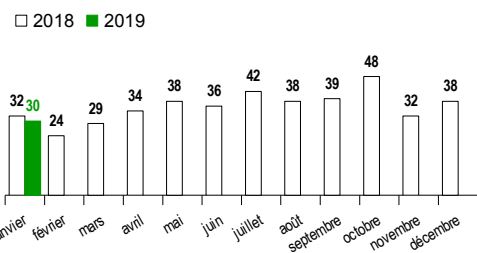
Tableau de bord mensuel provisoire

Janvier 2019

Bilan du mois			Accidents corporels	Tués à 30 jours	Blessés	dont hospitalisés
Janvier	2019	provisoire	30	3	39	17
Janvier	2018	définitif	32	2	35	14
Différence	2019/2018		- 2	+ 1	+ 4	+ 3
Evolution	2019/2018		- 6,3%	+ 50,0%	+ 11,4%	+ 21,4%

Evolution mois par mois

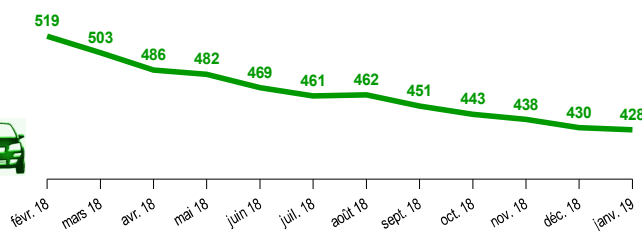
Accidents



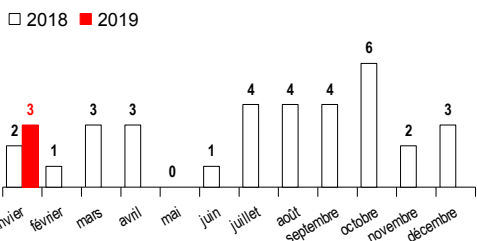
Evolution mensuelle de l'année glissante

L'année glissante est le cumul sur les douze derniers mois

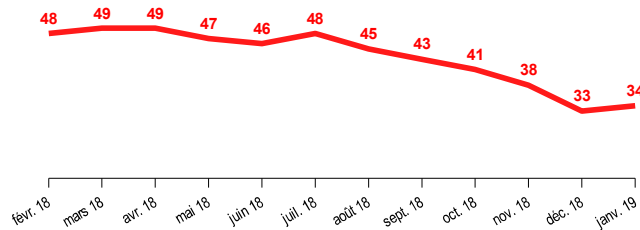
Accidents : - 18 %



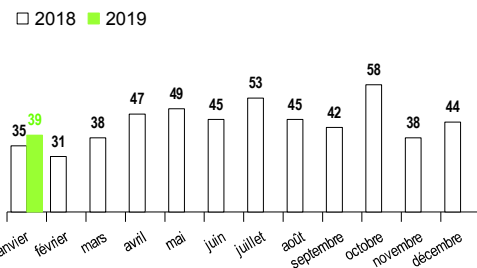
Tués



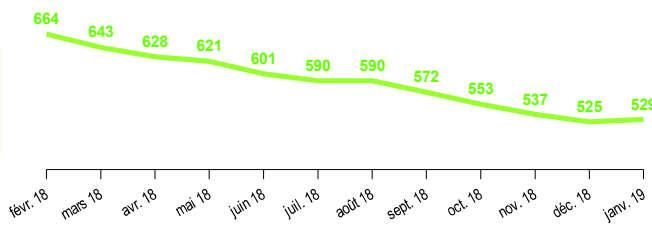
Tués : - 29 %



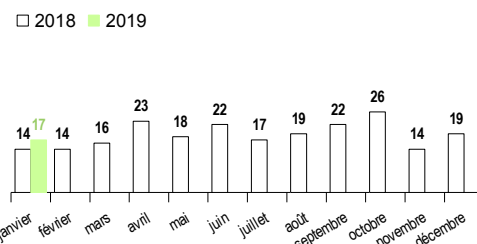
Blessés



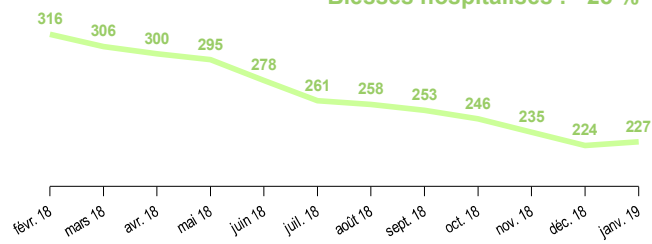
Blessés : - 20 %



Blessés hospitalisés



Blessés hospitalisés : - 28 %



Établi à partir des remontées rapides fournies par les forces de l'ordre le 02 janvier 2019



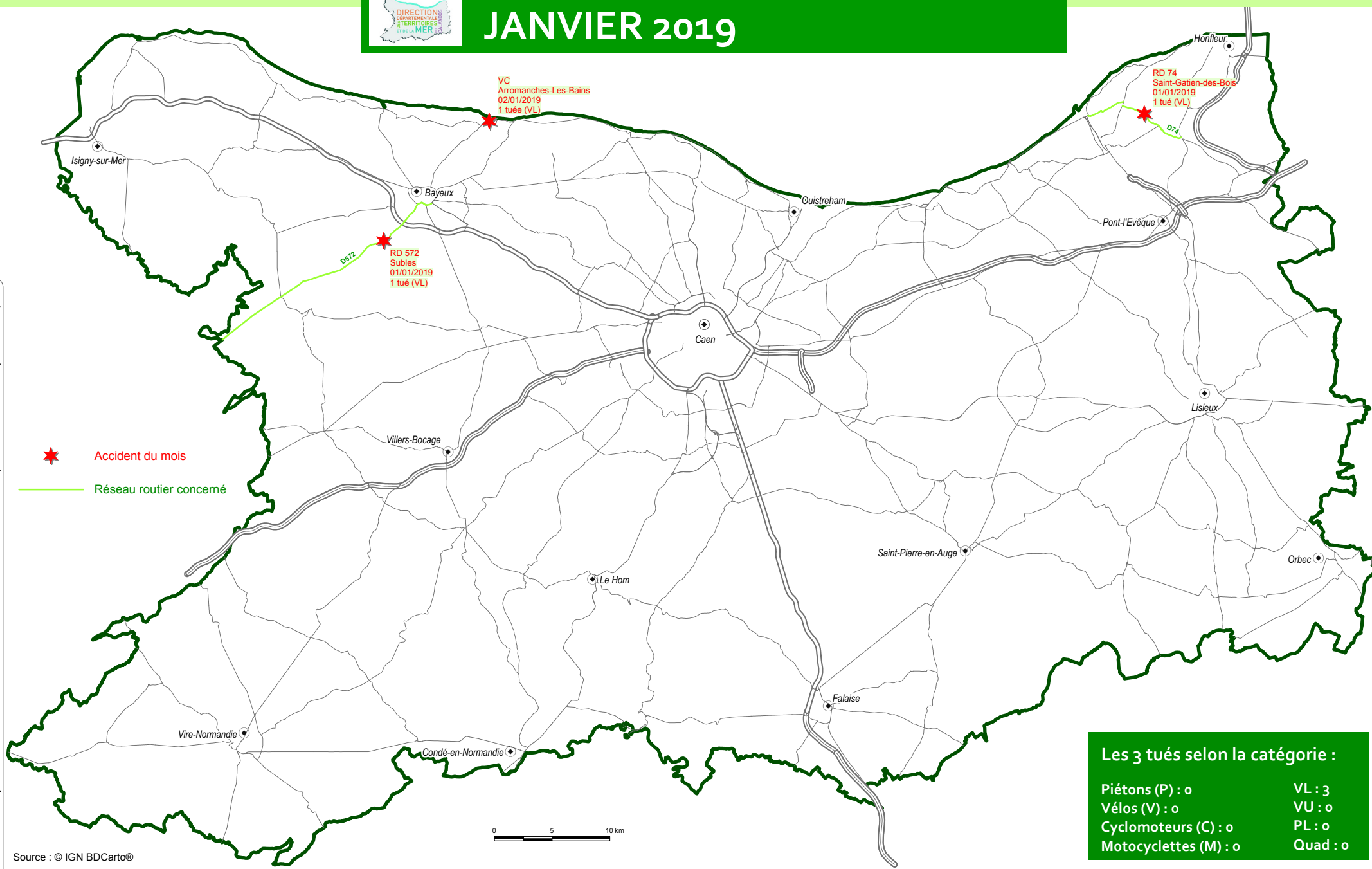
Observatoire Départemental de Sécurité Routière

Les accidents mortels dans le Calvados

JANVIER 2019



Service du Système d'Information, de la Circulation Routière et de l'Expertise Territoriale (SSICRET)



★ Accident du mois

— Réseau routier concerné



Source : © IGN BDCarto®

Les 3 tués selon la catégorie :

Piétons (P) : 0	VL : 3
Vélos (V) : 0	VU : 0
Cyclomoteurs (C) : 0	PL : 0
Motocyclettes (M) : 0	Quad : 0

La Sécurité Routière dans le Calvados

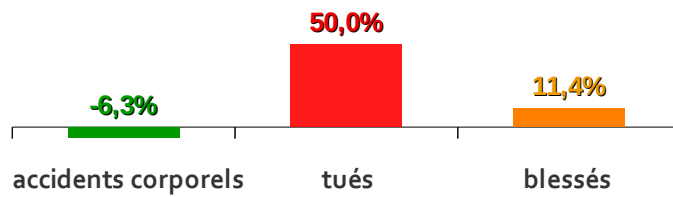
Baromètre annuel provisoire au 31 janvier 2019

Depuis le début de l'année sur les routes du Calvados

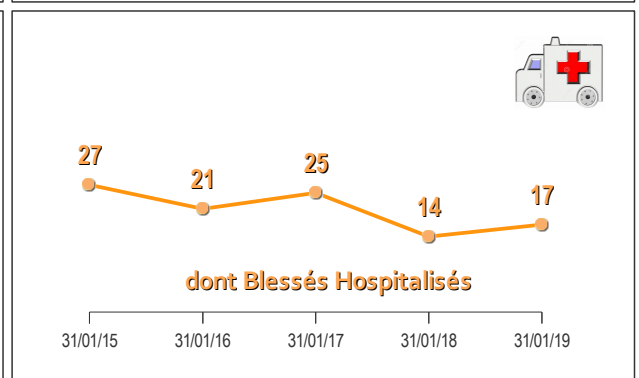
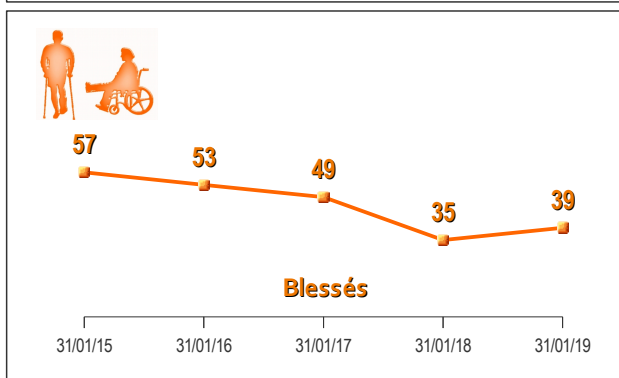
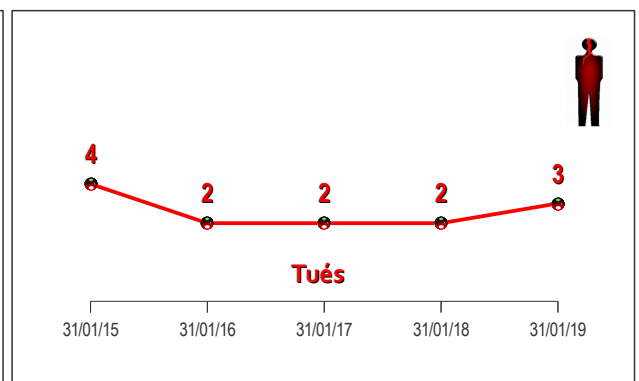
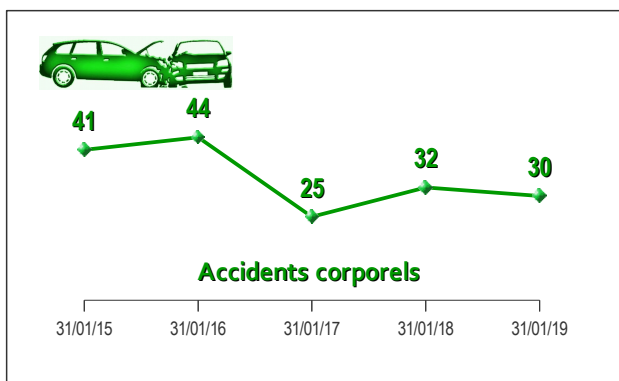
3 personnes ont été tuées

1 tué de plus qu'au 31 janvier 2018

Evolution au 31 janvier 2019 par rapport au 31 janvier 2018

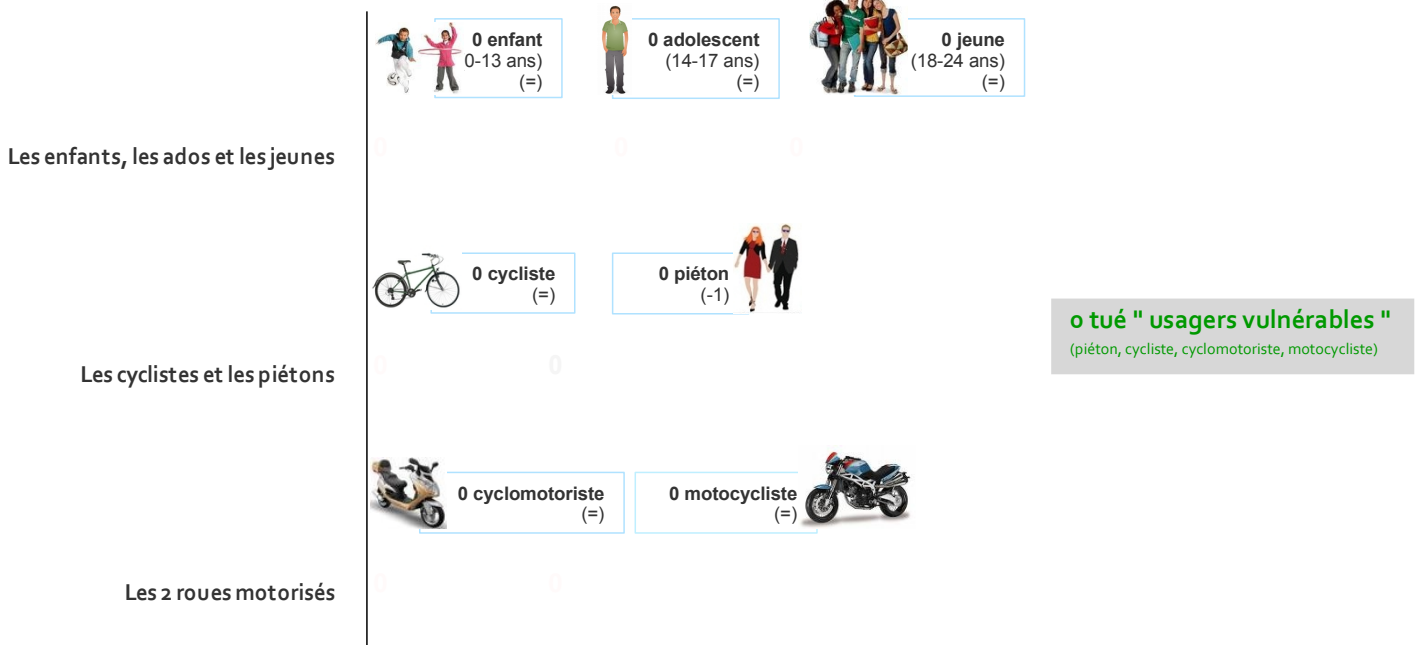


Bilan annuel	31/01/2018	31/01/2019	Évolution
Accidents corporels	32	30	- 2
Accidents mortels	2	3	+ 1
Tués	2	3	+ 1
Blessés	35	39	+ 4
dont Blessés Hospitalisés	14	17	+ 3

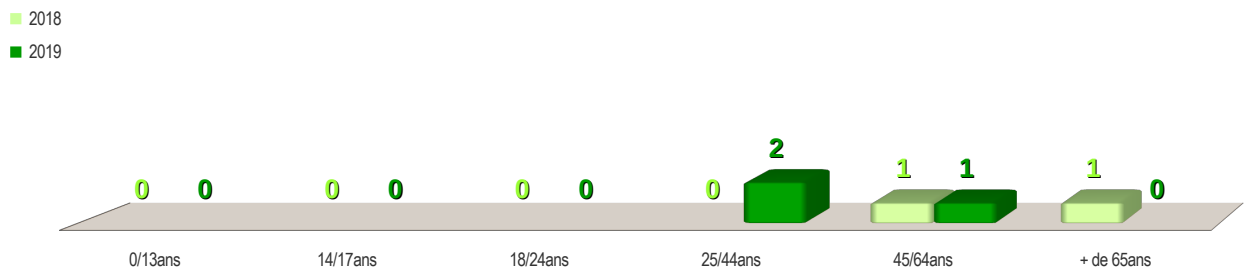


Baromètre annuel provisoire au 31 janvier 2019


Usagers vulnérables tués



Tués par classes d'âges




Accidents mortels sur obstacles fixes



Accidents mortels de véhicule seul



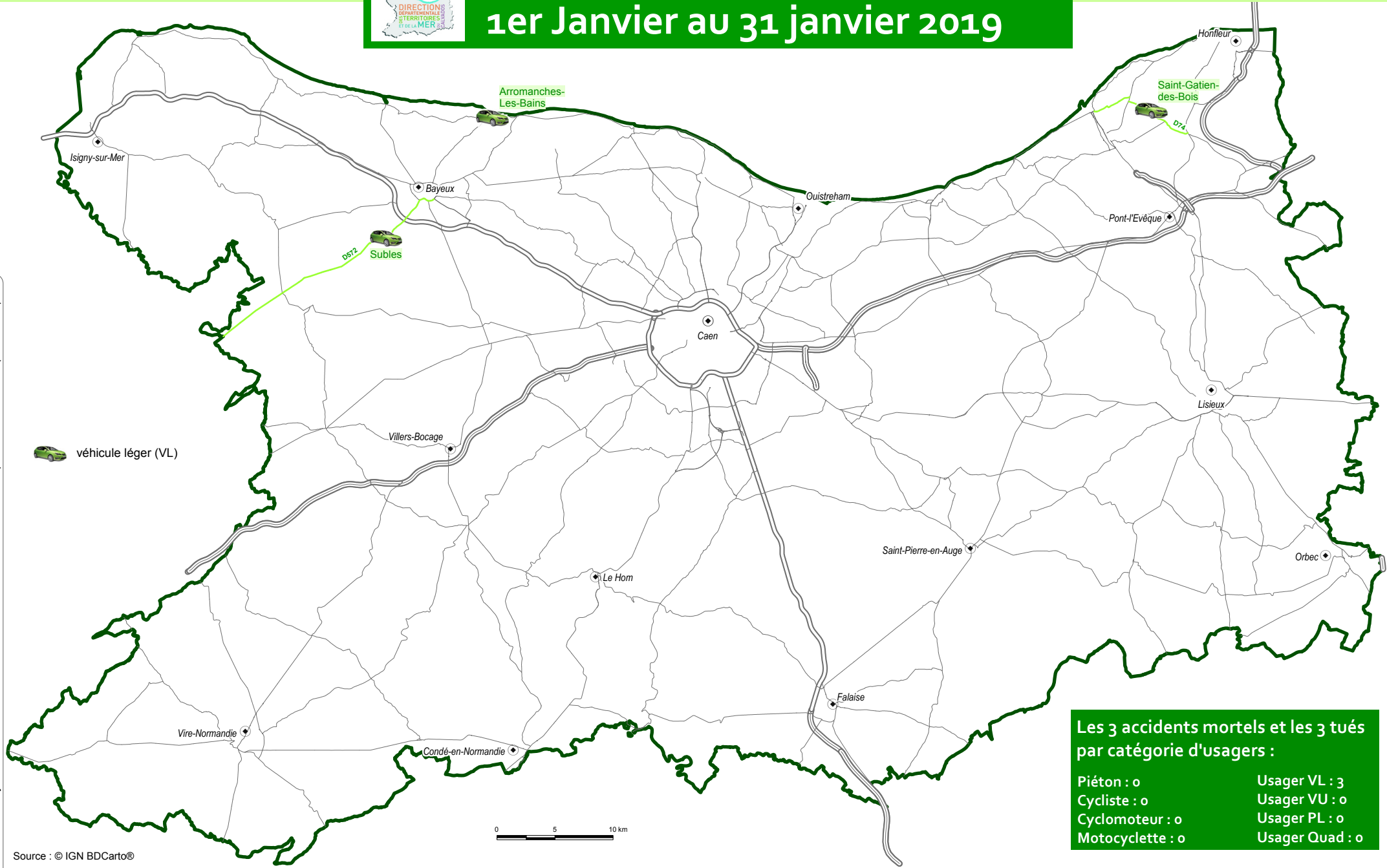
Localisation des accidents mortels




Établi à partir des remontées rapides, connues au 04/02/2019, fournies par les forces de l'ordre. Comparaison effectuée avec les données locales des années précédentes



Observatoire Départemental de Sécurité Routière Les accidents mortels dans le Calvados 1er Janvier au 31 janvier 2019



 véhicule léger (VL)

Les 3 accidents mortels et les 3 tués par catégorie d'utilisateurs :

Piéton : 0	Usager VL : 3
Cycliste : 0	Usager VU : 0
Cyclomoteur : 0	Usager PL : 0
Motocyclette : 0	Usager Quad : 0

Service du Système d'Information, de la Circulation Routière et de l'Expertise Territoriale (SSICRET)

Source : © IGN BDCarto®