



La Sécurité Routière dans le Calvados

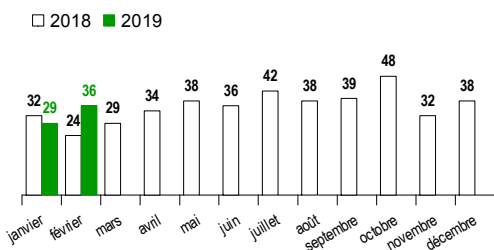
Tableau de bord mensuel provisoire

Fevrier 2019

Bilan du mois			Accidents corporels	Tués à 30 jours	Blessés	dont hospitalisés
Fevrier	2019	provisoire	36	5	39	17
Fevrier	2018	définitif	24	1	31	14
Différence	2019/2018		+ 12	+ 4	+ 8	+ 3
Evolution	2019/2018		+ 50,0%	+ 400,0%	+ 25,8%	+ 21,4%

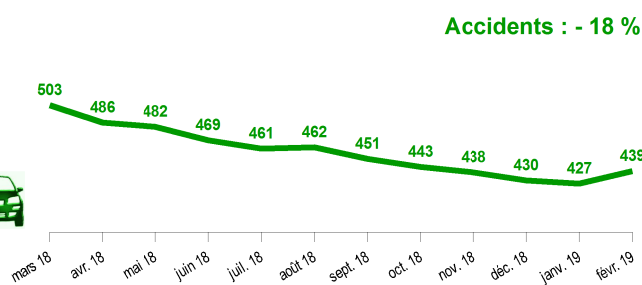
Evolution mois par mois

Accidents

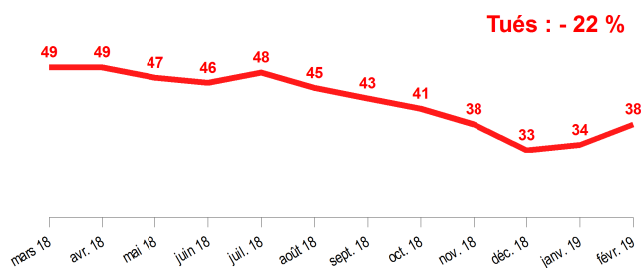
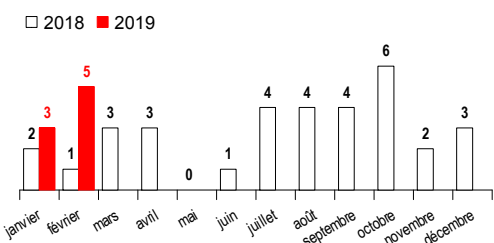


Evolution sur l'année glissante

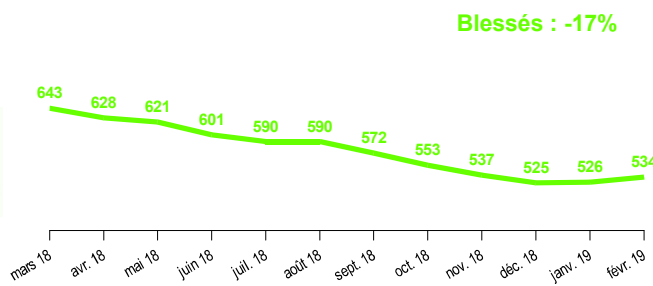
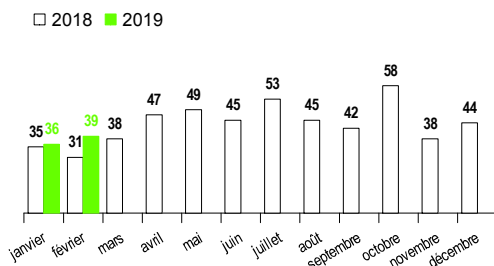
L'année glissante est le cumul sur les douze derniers mois



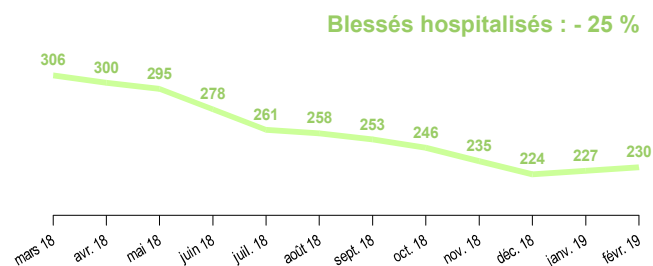
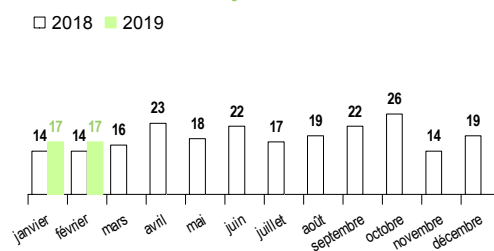
Tués



Blessés



Blessés hospitalisés



Établi à partir des remontées rapides fournies par les forces de l'ordre le 12 mars 2019



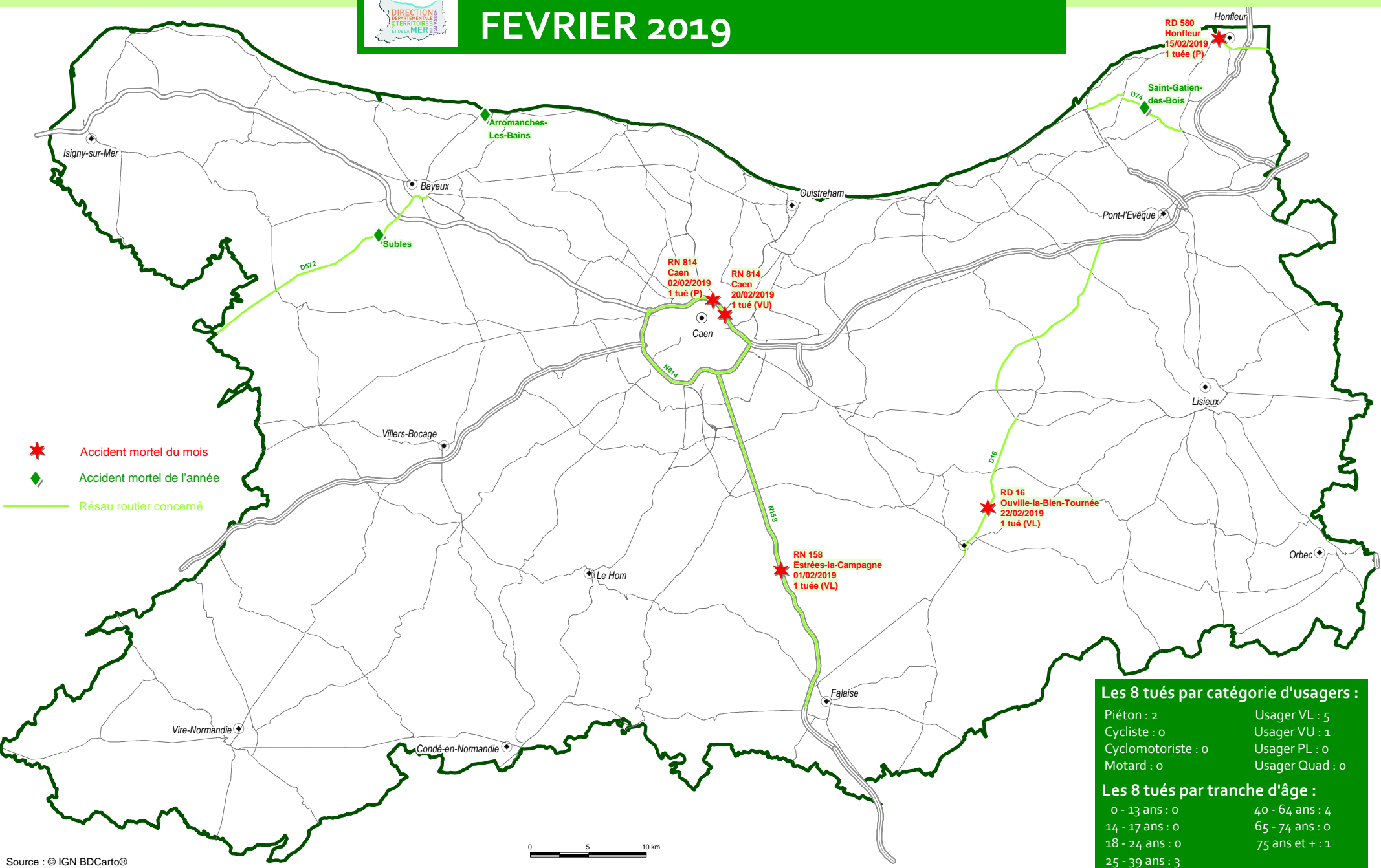
Observatoire Départemental de Sécurité Routière

Les accidents mortels dans le Calvados

FEVRIER 2019



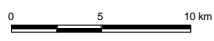
Service du Système d'Information, de la Circulation Routière et de l'Expertise Territoriale (SSICRET)



- ★ Accident mortel du mois
- ◆ Accident mortel de l'année
- Réseau routier concerné

Les 8 tués par catégorie d'utilisateurs :	
Piéton : 2	Usager VL : 5
Cycliste : 0	Usager VU : 1
Cyclomotoriste : 0	Usager PL : 0
Motard : 0	Usager Quad : 0
Les 8 tués par tranche d'âge :	
0 - 13 ans : 0	40 - 64 ans : 4
14 - 17 ans : 0	65 - 74 ans : 0
18 - 24 ans : 0	75 ans et + : 1
25 - 39 ans : 3	

Source : © IGN BDCarto®

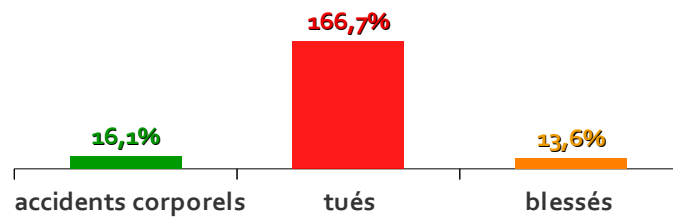


Depuis le début de l'année sur les routes du Calvados

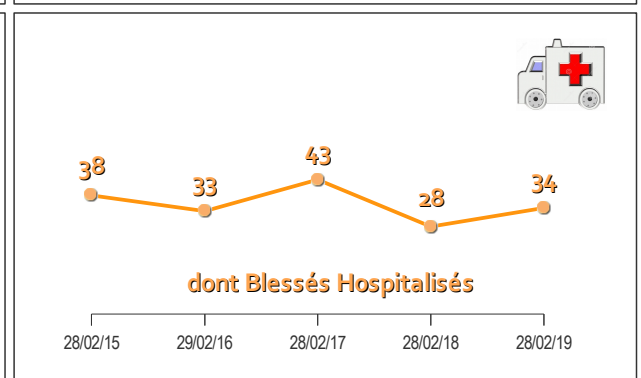
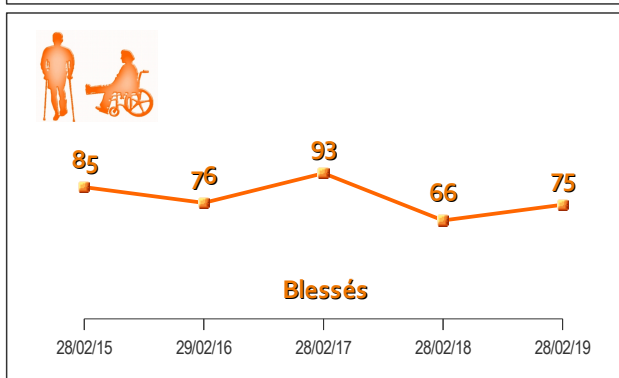
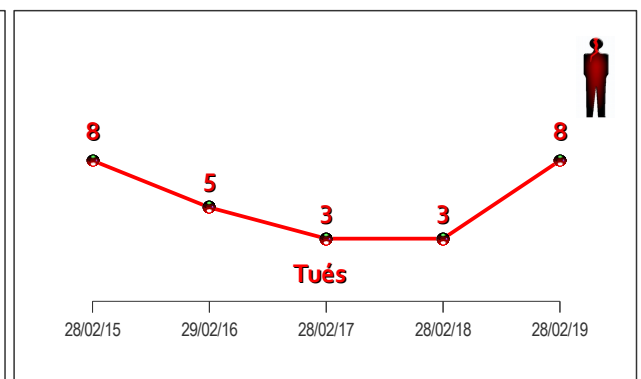
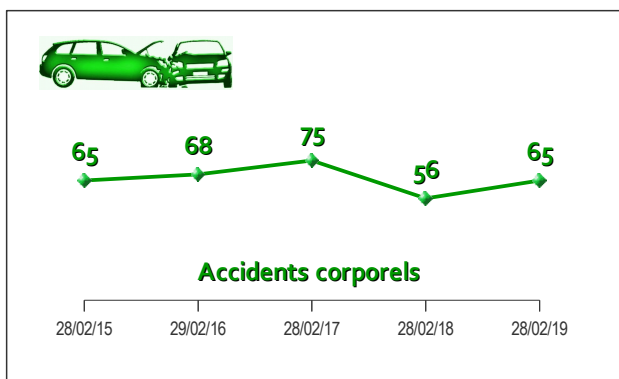
8 personnes ont été tuées

5 tués de plus qu'au 28 février 2018

Evolution au 28 février 2019 par rapport au 28 février 2018

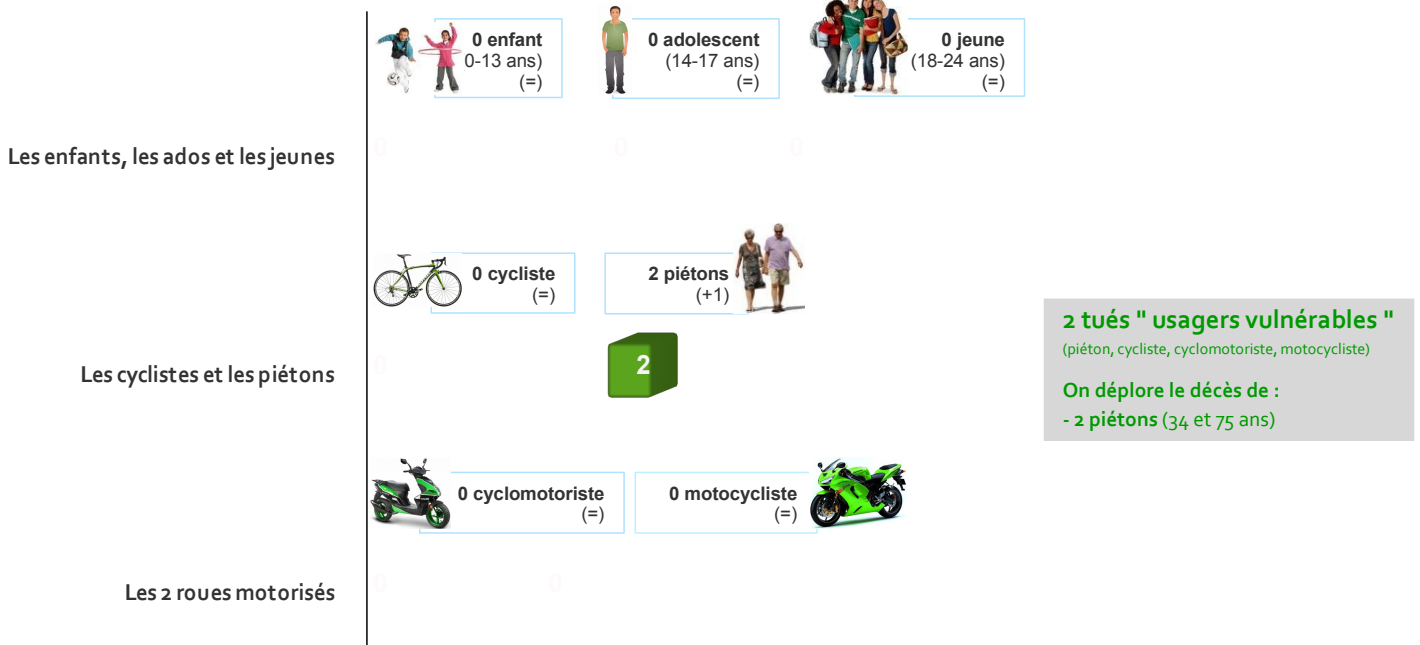


Bilan annuel	28/02/2018	28/02/2019	Évolution
Accidents corporels	56	65	+ 9
Accidents mortels	3	8	+ 5
Tués	3	8	+ 5
Blessés	66	75	+ 9
dont Blessés Hospitalisés	28	34	+ 6

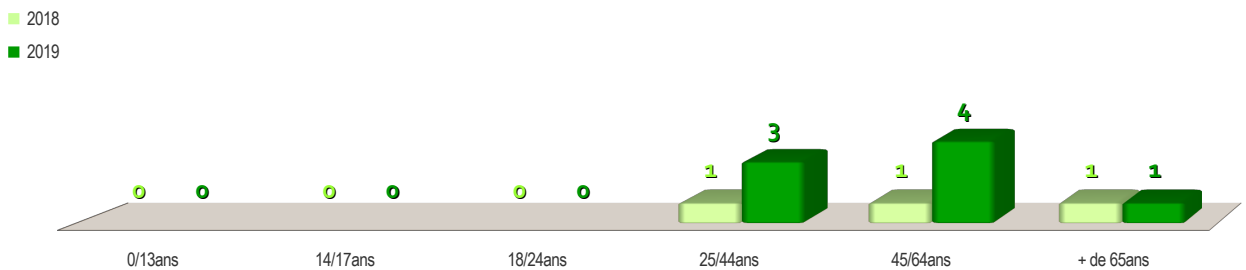


Baromètre annuel provisoire au 28 février 2019


Usagers vulnérables tués



Tués par classes d'âges



Accidents mortels sur obstacles fixes



Accidents mortels de véhicule seul



Localisation des accidents mortels



Établi à partir des remontées rapides, connues au 12/03/2019, fournies par les forces de l'ordre. Comparaison effectuée avec les données locales des années précédentes

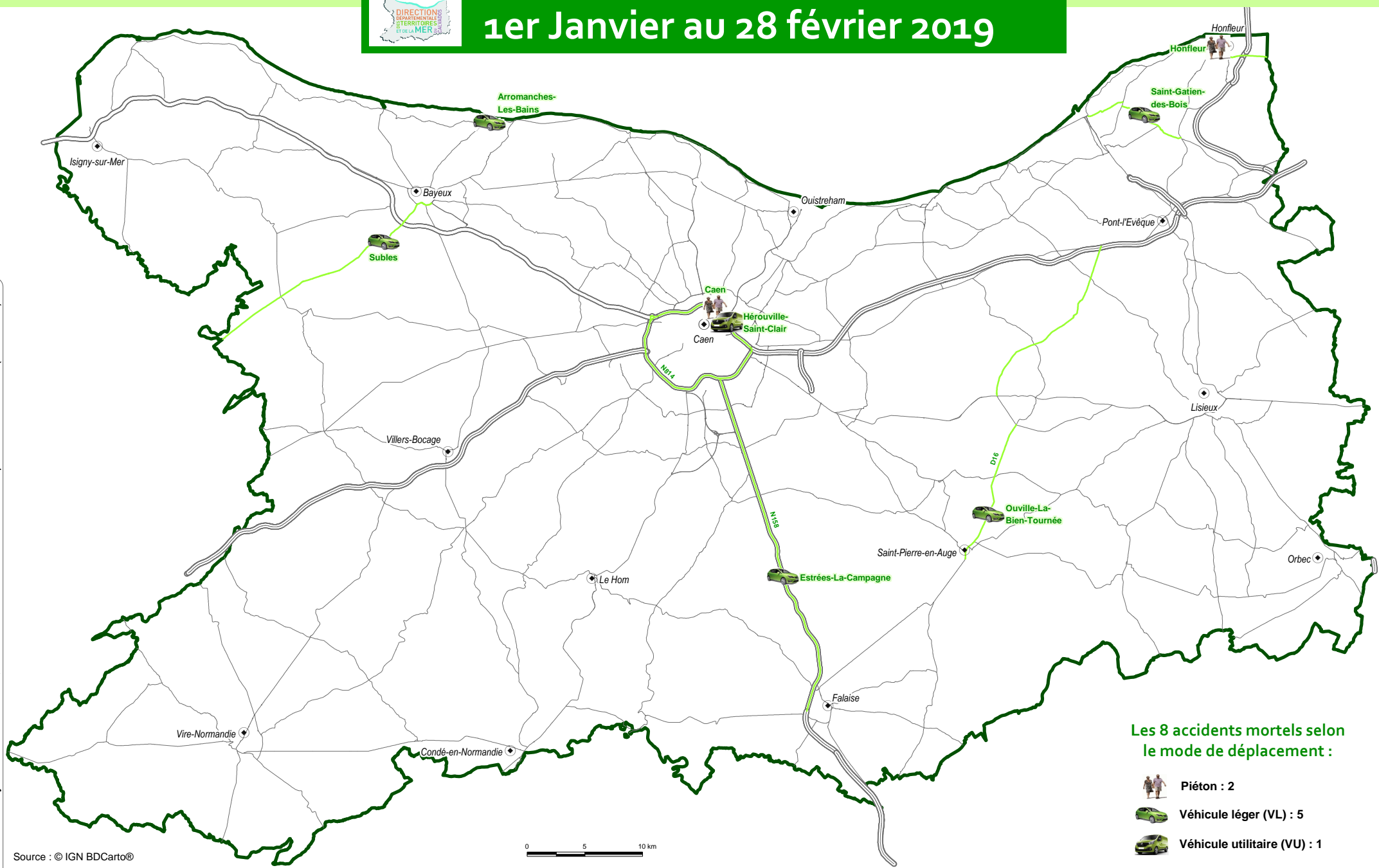
Observatoire Départemental de Sécurité Routière

Les accidents mortels dans le Calvados




1er Janvier au 28 février 2019



Service du Système d'Information, de la Circulation Routière et de l'Expertise Territoriale (SSICRET)



Les 8 accidents mortels selon le mode de déplacement :

-  Piéton : 2
-  Véhicule léger (VL) : 5
-  Véhicule utilitaire (VU) : 1

Source : © IGN BDCarto®

