



La Sécurité Routière dans le Calvados

Tableau de bord mensuel provisoire

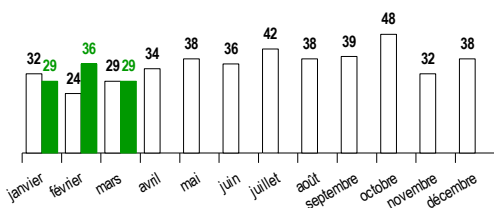
Mars 2019

Bilan du mois			Accidents corporels	Tués à 30 jours	Blessés	dont hospitalisés
Mars	2019	provisoire	29	3	33	11
Mars	2018	définitif	29	3	38	16
Différence	2019/2018		0	0	- 5	- 5
Evolution	2019/2018		0%	0%	- 13,2%	- 31,3%

Evolution mois par mois

Accidents

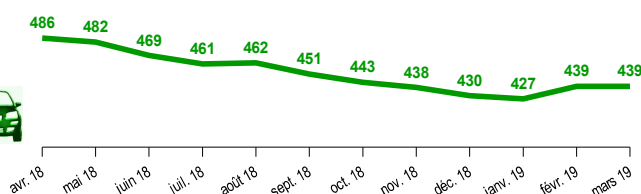
□ 2018 ■ 2019



Evolution sur l'année glissante

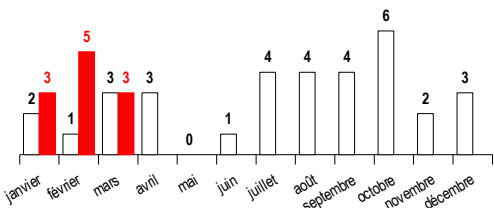
L'année glissante est le cumul sur les douze derniers mois

Accidents : - 10 %

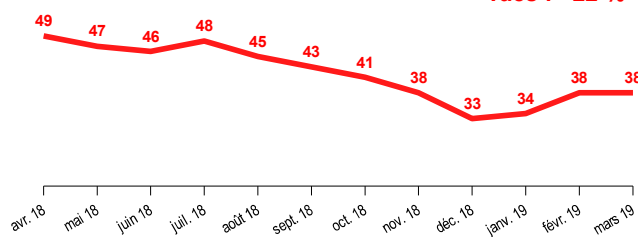


Tués

□ 2018 ■ 2019

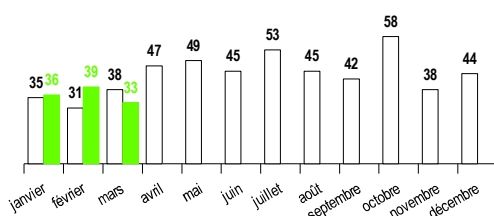


Tués : - 22 %

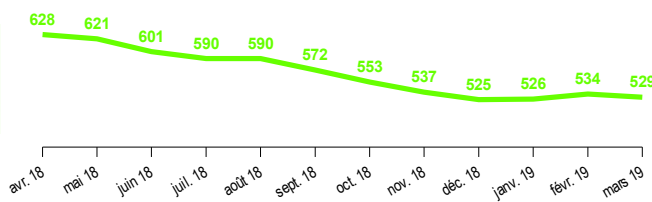


Blessés

□ 2018 ■ 2019

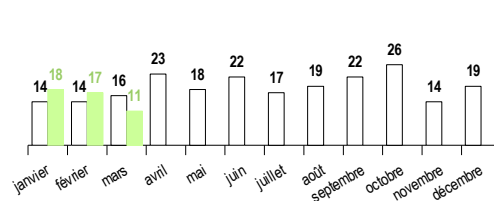


Blessés : -16%

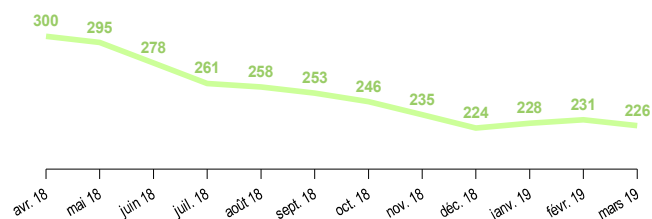


Blessés hospitalisés

□ 2018 ■ 2019



Blessés hospitalisés : - 25 %



Établi à partir des remontées rapides fournies par les forces de l'ordre le 02 avril 2019



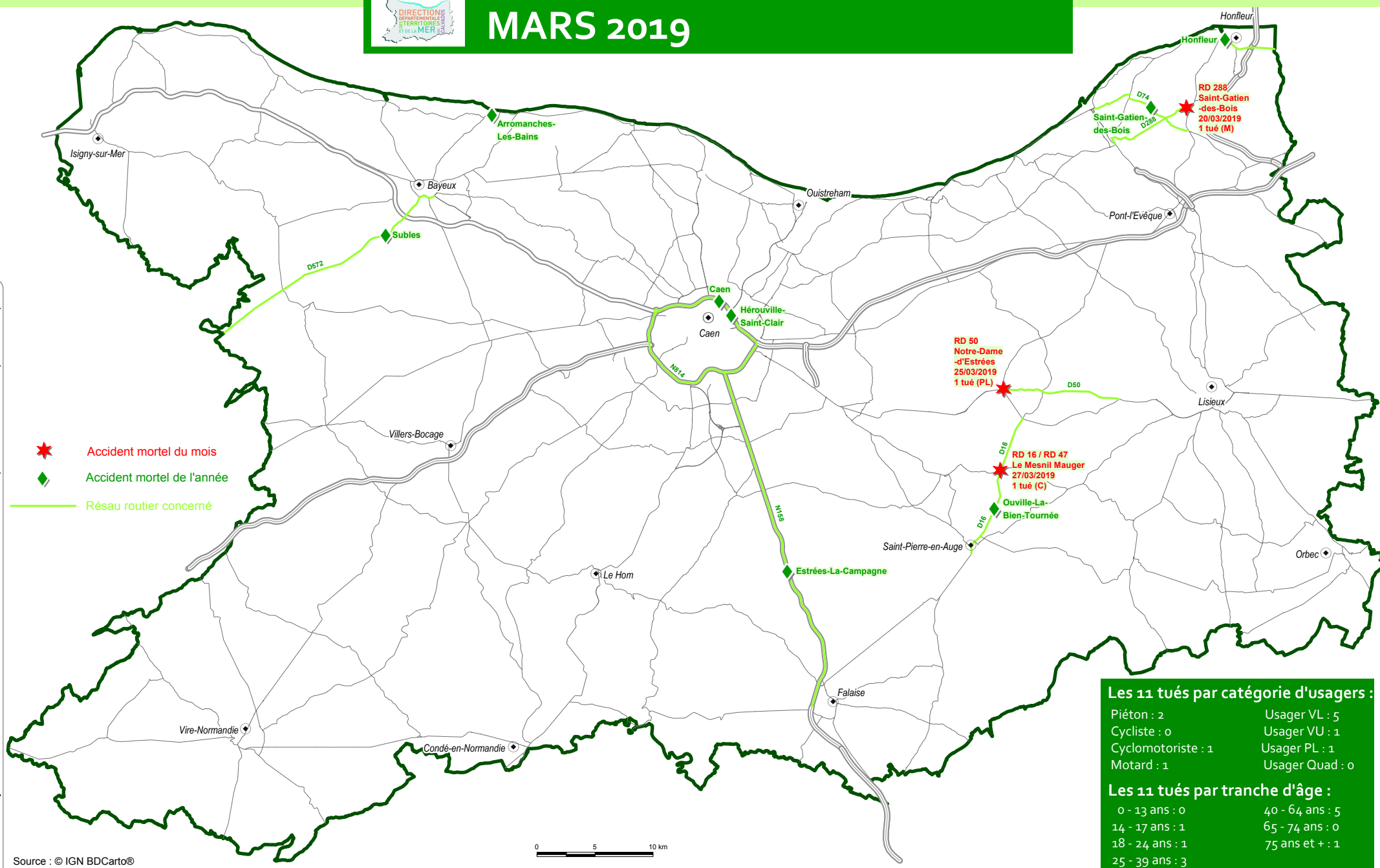
Observatoire Départemental de Sécurité Routière

Les accidents mortels dans le Calvados

MARS 2019



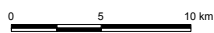
Service du Système d'Information, de la Circulation Routière et de l'Expertise Territoriale (SSICRET)



- ★ Accident mortel du mois
- ◆ Accident mortel de l'année
- Réseau routier concerné

Les 11 tués par catégorie d'utilisateurs :	
Piéton : 2	Usager VL : 5
Cycliste : 0	Usager VU : 1
Cyclomotoriste : 1	Usager PL : 1
Motard : 1	Usager Quad : 0
Les 11 tués par tranche d'âge :	
0 - 13 ans : 0	40 - 64 ans : 5
14 - 17 ans : 1	65 - 74 ans : 0
18 - 24 ans : 1	75 ans et + : 1
25 - 39 ans : 3	

Source : © IGN BDCarto®



La Sécurité Routière dans le Calvados

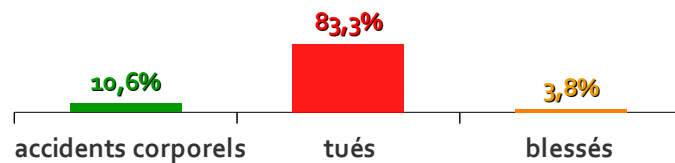
Baromètre annuel provisoire au 31 mars 2019

Depuis le début de l'année sur les routes du Calvados

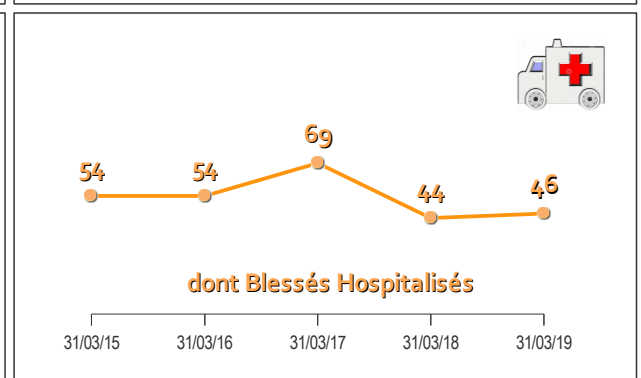
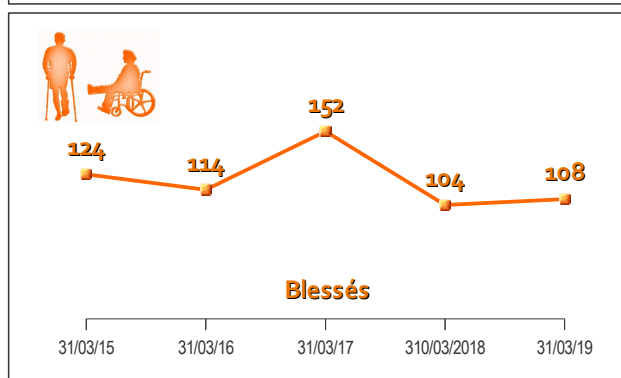
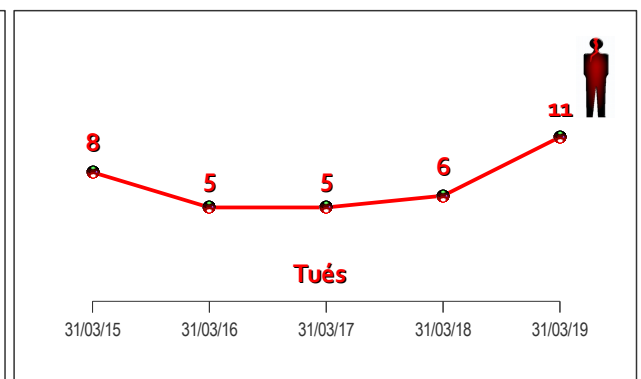
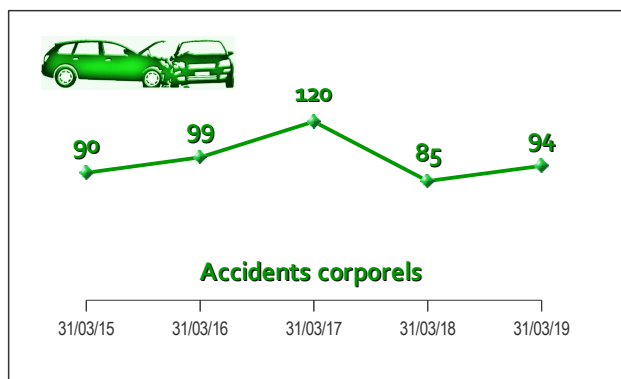
11 personnes ont été tuées

5 tués de plus qu'au 31 mars 2018

Evolution au 31 mars 2019 par rapport au 31 mars 2018

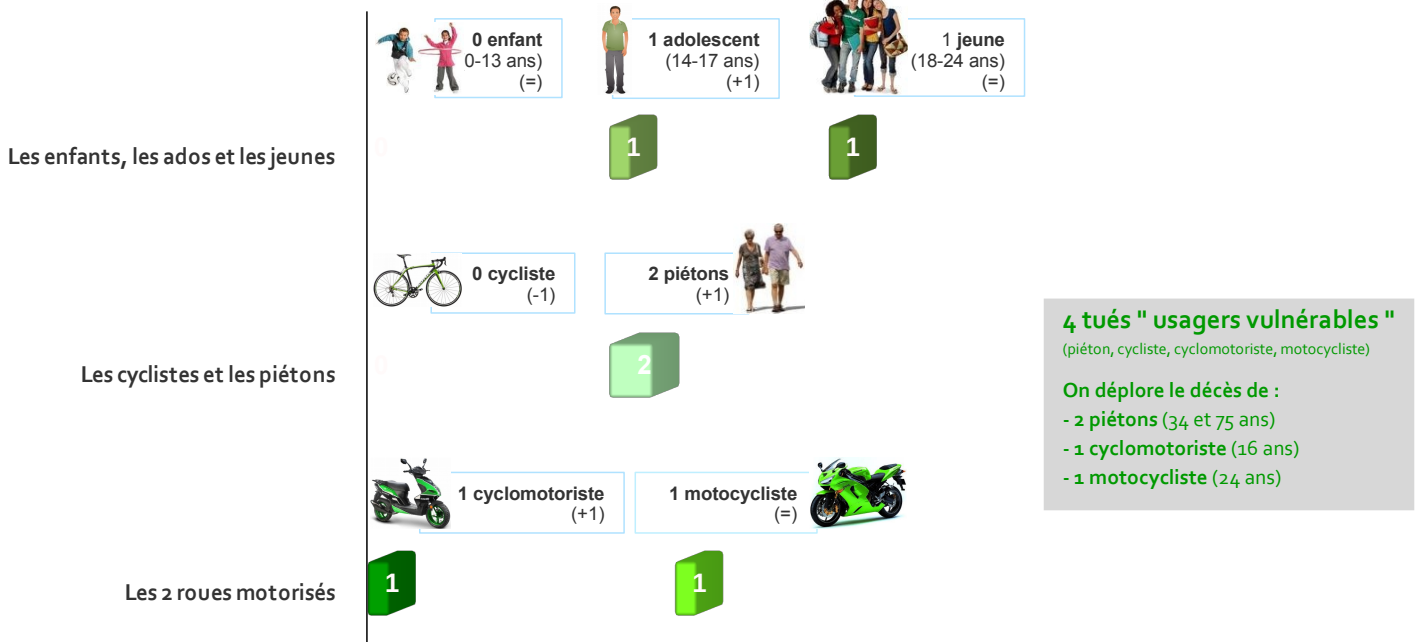


Bilan annuel	31/03/2018	31/03/2019	Évolution
Accidents corporels	85	94	+ 9
Accidents mortels	6	11	+ 5
Tués	6	11	+ 5
Blessés	104	108	+ 4
dont Blessés Hospitalisés	44	46	+ 2

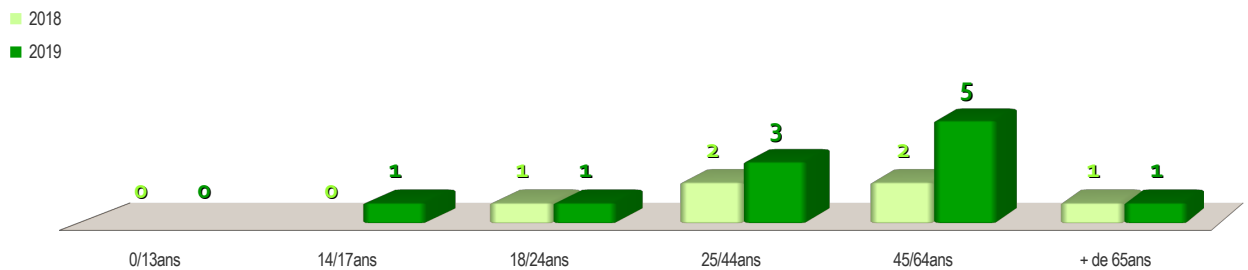


Baromètre annuel provisoire au 31 mars 2019

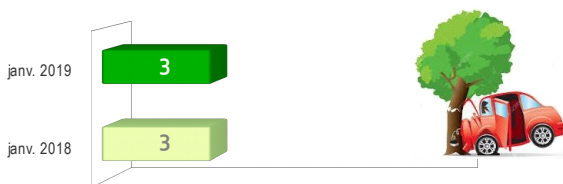
Usagers vulnérables tués



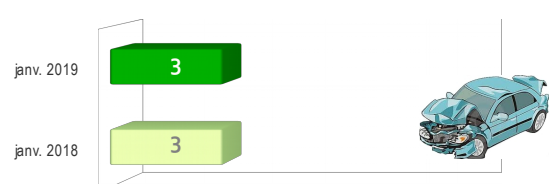
Tués par classes d'âges



Accidents mortels sur obstacles fixes



Accidents mortels de véhicule seul



Localisation des accidents mortels



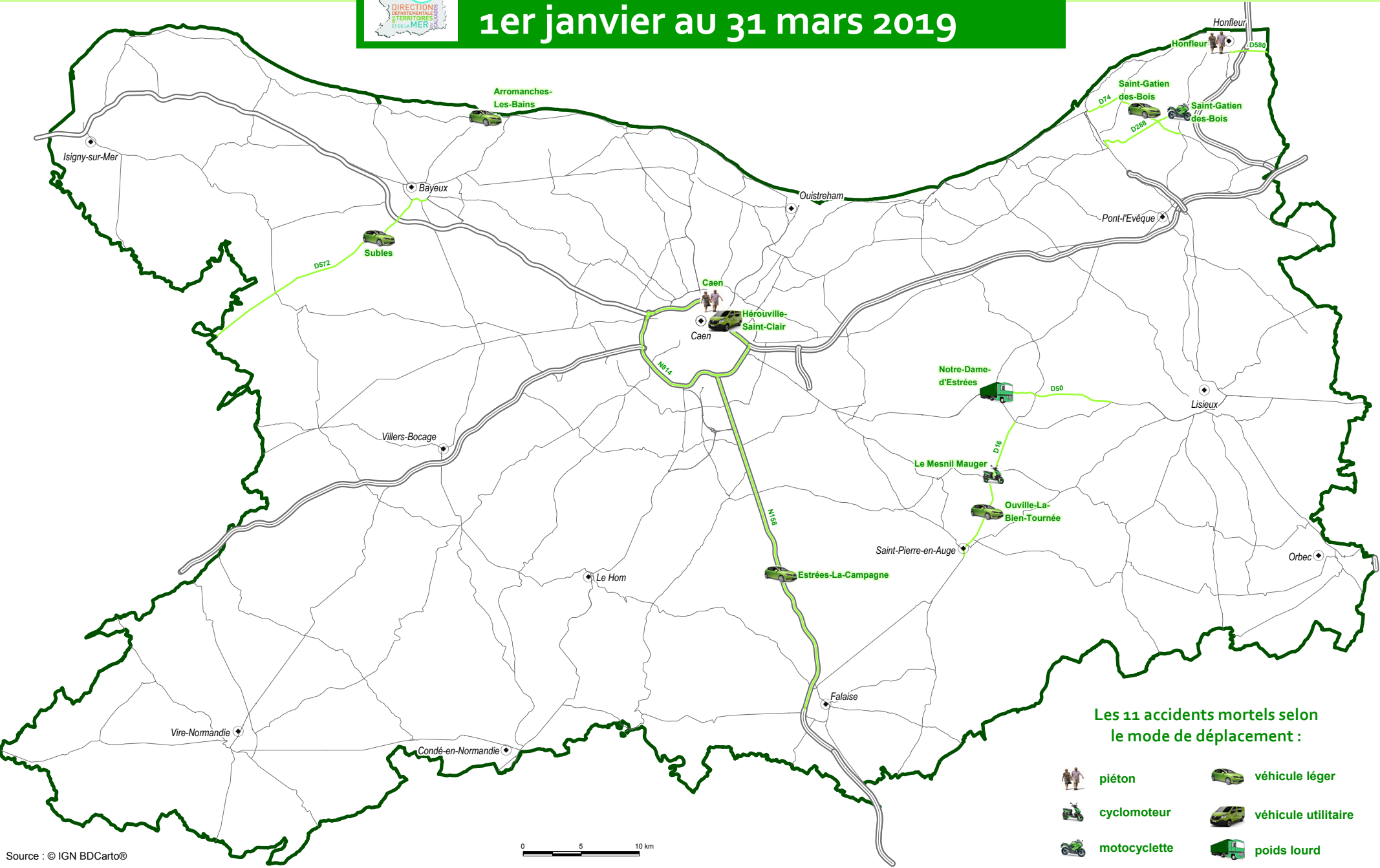
Établi à partir des remontées rapides, connues au 02/04/2019, fournies par les forces de l'ordre. Comparaison effectuée avec les données locales des années précédentes



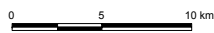
Observatoire Départemental de Sécurité Routière Les accidents mortels dans le Calvados 1er janvier au 31 mars 2019



Service du Système d'Information, de la Circulation Routière et de l'Expertise Territoriale (SSICRET)



Source : © IGN BDCarto®



Les 11 accidents mortels selon le mode de déplacement :

- piéton
- véhicule léger
- motocyclette
- véhicule utilitaire
- poids lourd