

# La Sécurité Routière dans le Calvados

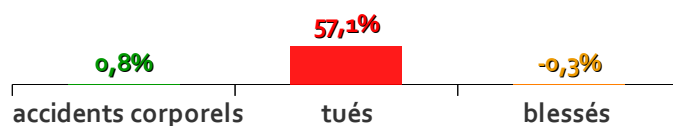
## Baromètre annuel provisoire au 31 juillet 2019

Depuis le début de l'année sur les routes du Calvados

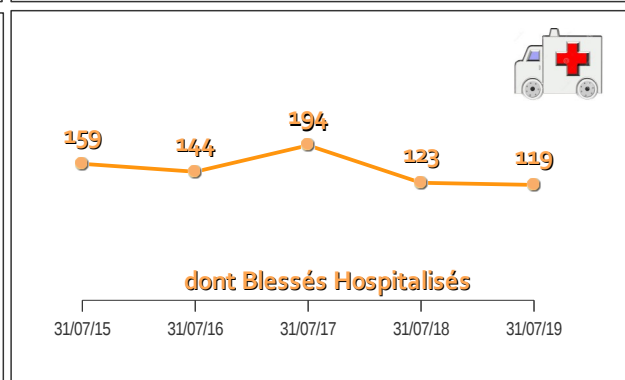
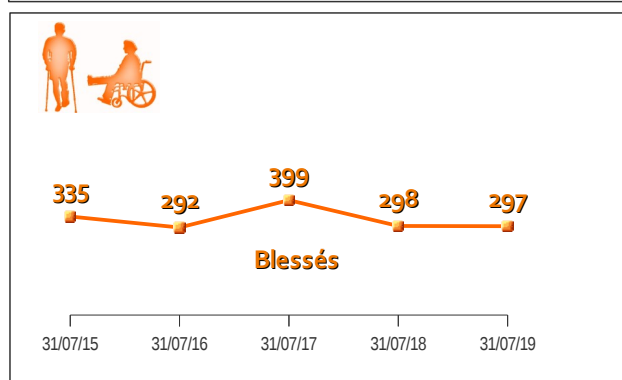
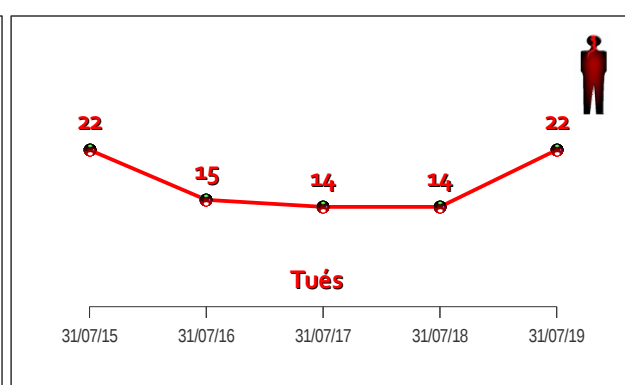
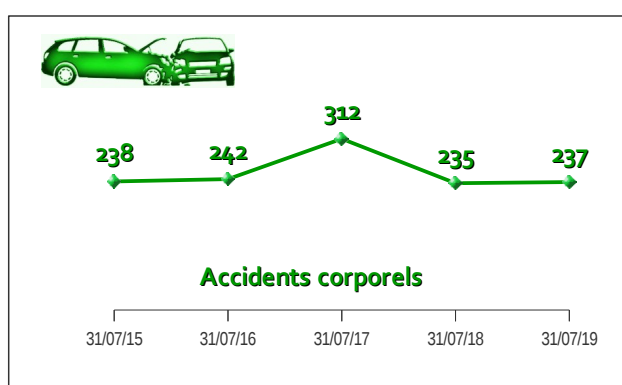
**22 personnes ont été tuées**

**8 tués de plus qu'au 31 juillet 2018**

### Evolution au 31 juillet 2019 par rapport au 31 juillet 2018



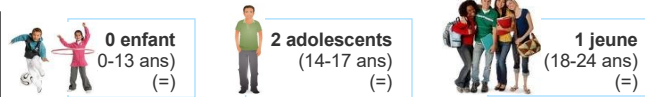
Bilan annuel	31/07/2018	31/07/2019	Évolution
Accidents corporels	235	237	+ 2
Accidents mortels	14	22	+ 8
Tués	14	22	+ 8
Blessés	298	297	- 1
dont Blessés Hospitalisés	124	119	- 5



# Baromètre annuel provisoire au 31 juillet 2019

## Usagers vulnérables tués

Les enfants, les ados et les jeunes



Les cyclistes et les piétons



Les 2 roues motorisés

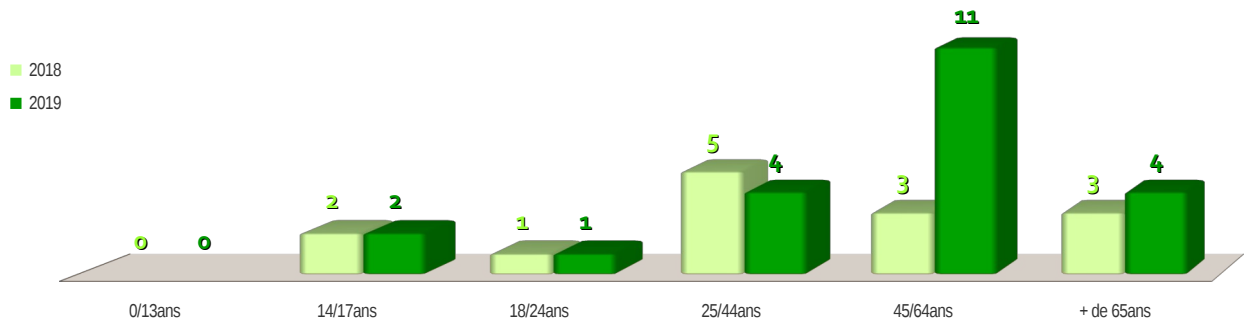


**6 tués "usagers vulnérables"**  
(piéton, cycliste, cyclomotoriste, motocycliste)


On déplore le décès de :

- 2 piétons (34 et 75 ans)
- 2 cyclomotoristes (16 ans et 16 ans)
- 2 motocyclistes (24 et 47 ans)

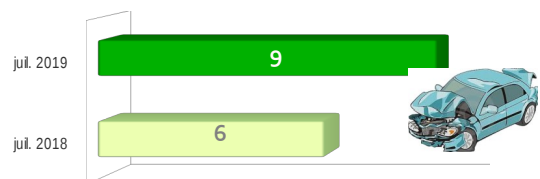
## Tués par classes d'âges



## Accidents mortels sur obstacles fixes



## Accidents mortels de véhicule seul



## Localisation des accidents mortels



**1**  
accident mortel  
(=)



**3**  
accidents mortels  
(+2)



**14**  
accidents mortels  
(+2)



**4**  
accidents mortels  
(+4)

Établi à partir des remontées rapides, connues au 02/08/2019, fournies par les forces de l'ordre. Comparaison effectuée avec les données locales des années précédentes



# La Sécurité Routière dans le Calvados

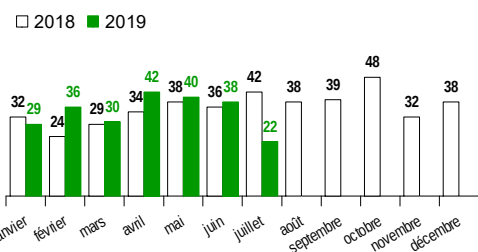
## Tableau de bord mensuel provisoire

### Juillet 2019

Bilan du mois			Accidents corporels	Tués à 30 jours	Blessés	dont hospitalisés
<b>Juillet</b>	<b>2019</b>	<b>provisoire</b>	22	4	29	9
<b>Juillet</b>	<b>2018</b>	<b>définitif</b>	42	4	53	17
<b>Différence</b>	<b>2019/2018</b>		- 20	0	- 24	- 8
<b>Evolution</b>	<b>2019/2018</b>		- 47,6%	0%	- 45,3%	- 47,1%

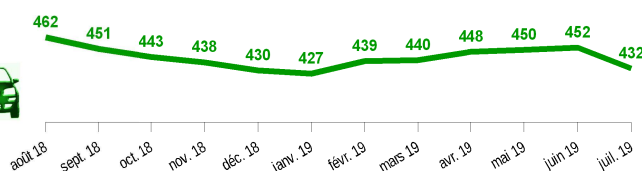
Evolution mois par mois

### Accidents



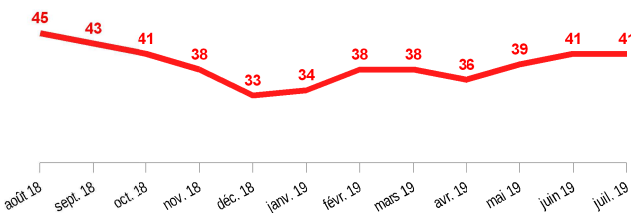
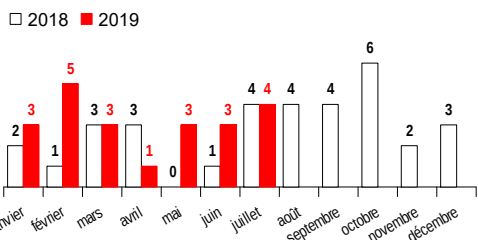
Evolution sur l'année glissante

L'année glissante est le cumul sur les douze derniers mois



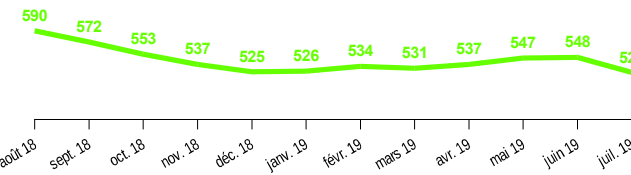
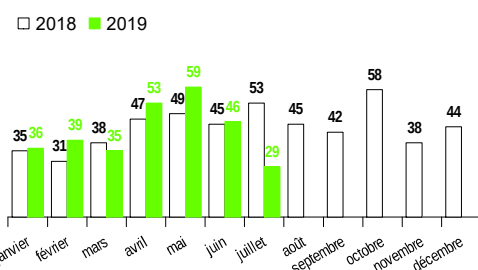
Accidents : - 6 %

### Tués



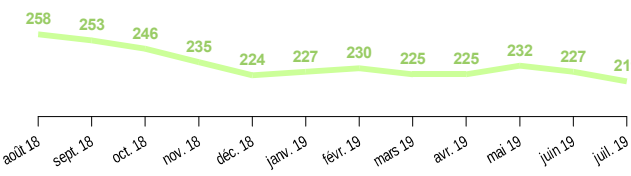
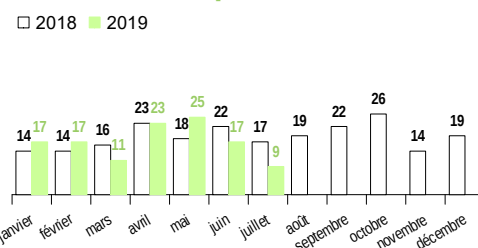
Tués : - 8 %

### Blessés



Blessés : - 15 %

### Blessés hospitalisés



Blessés hospitalisés : - 21 %

Établi à partir des remontées rapides fournies par les forces de l'ordre le 2 septembre 2019

# Les accidents mortels dans le Calvados 1er janvier au 1er août 2019



Service du Système d'Information, de la Circulation Routière et de l'Expertise Territoriale (SSICRET)

