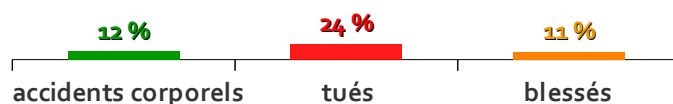


Depuis le début de l'année sur les routes du Calvados

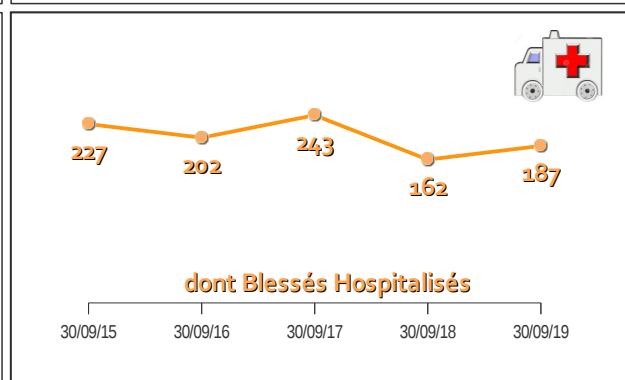
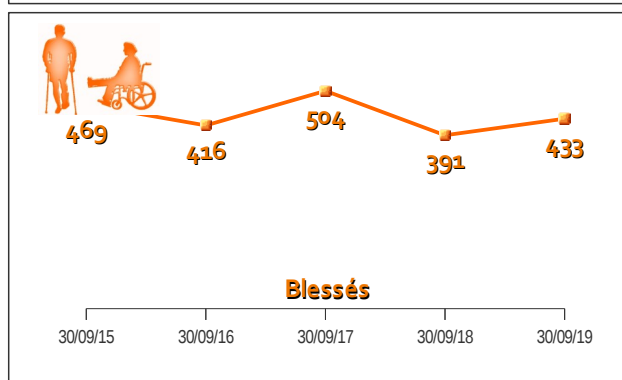
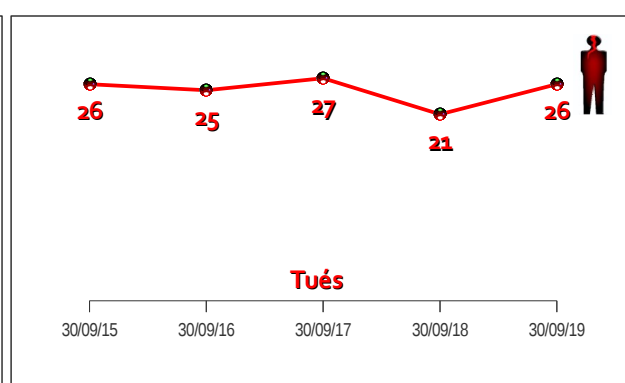
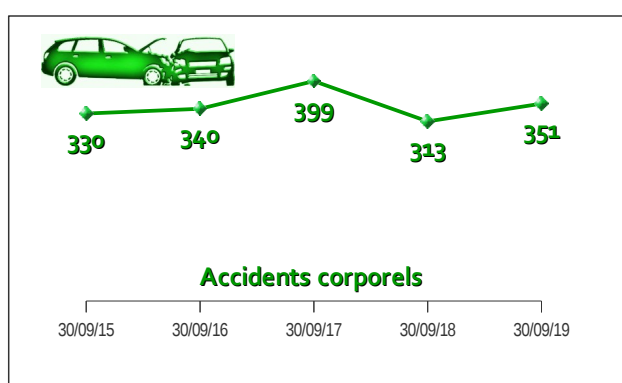
**26 personnes ont été tuées**

**5 tués de plus qu'au 30 septembre 2018**

*Evolution au 30 septembre 2019 par rapport au 30 septembre 2018*



Bilan annuel	30/09/2018	30/09/2019	Évolution
Accidents corporels	313	351	+ 38
Accidents mortels	21	26	+ 5
Tués	21	26	+ 5
Blessés	391	433	+ 42
dont Blessés Hospitalisés	162	187	+ 25



# Baromètre annuel provisoire au 30 septembre 2019

## Usagers vulnérables tués

Les enfants, les ados et les jeunes



**0 enfant**  
0-13 ans  
(=)



**2 adolescents**  
(14-17 ans)  
(=)



**2 jeunes**  
(18-24 ans)  
(=)

Les cyclistes et les piétons



**0 cycliste**  
(-3)



**2 piétons**  
(=)

Les 2 roues motorisés



**3 cyclomotoristes**  
(+1)

**3 motocyclistes**  
(-3)

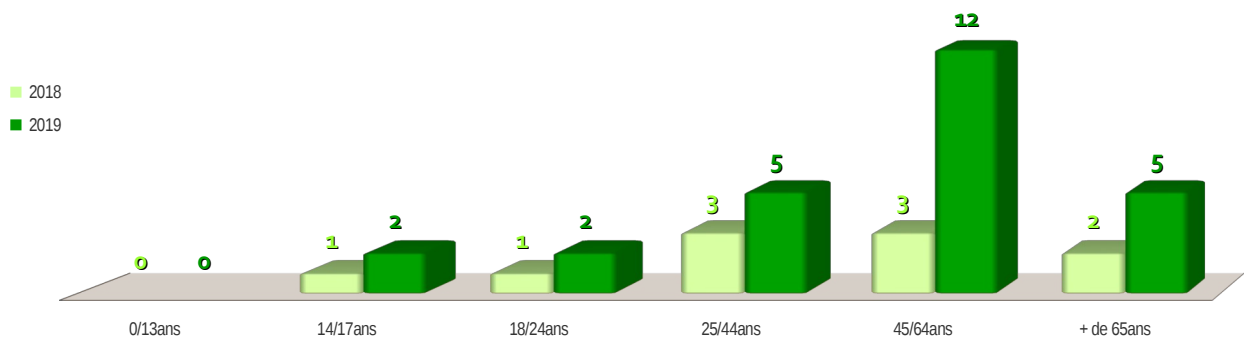


**8 tués "usagers vulnérables"**  
(piéton, cycliste, cyclomotoriste, motocycliste)

On déplore le décès de :

- 2 piétons (34 et 75 ans)
- 3 cyclomotoristes (16 ans, 16 ans et 24 ans)
- 3 motocyclistes (24 ans, 27 ans et 46 ans)


## Tués par classes d'âges



## Accidents mortels sur obstacles fixes



## Accidents mortels de véhicule seul



## Localisation des accidents mortels

**1**  
accident mortel  
(=)

**3**  
accidents mortels  
(+2)

**16**  
accidents mortels  
(-2)

**6**  
accidents mortels  
(+5)

Établi à partir des remontées rapides, connues au 01/10/2019, fournies par les forces de l'ordre. Comparaison effectuée avec les données locales des années précédentes



# La Sécurité Routière dans le Calvados

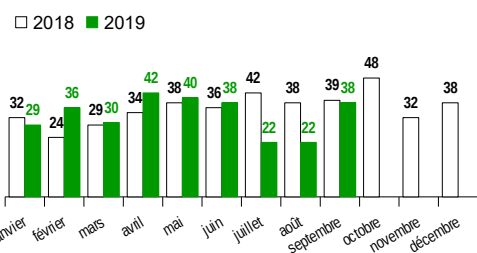
## Tableau de bord mensuel provisoire

### Septembre 2019

Bilan du mois			Accidents corporels	Tués à 30 jours	Blessés	dont hospitalisés
<b>Septembre</b>	<b>2019</b>	<b>provisoire</b>	38	3	23	18
<b>Septembre</b>	<b>2018</b>	<b>définitif</b>	39	4	42	22
<b>Différence</b>	<b>2019/2018</b>		- 1	- 1	- 19	- 4
<b>Evolution</b>	<b>2019/2018</b>		- 2,6%	- 25,0%	- 45,2%	- 18,2%

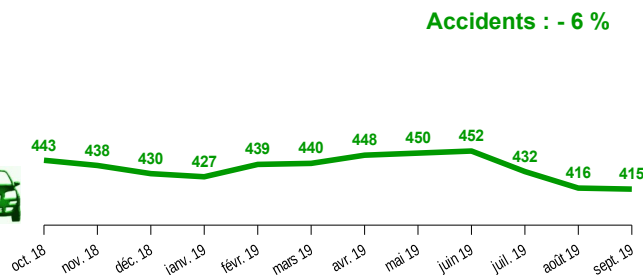
Evolution mois par mois

### Accidents



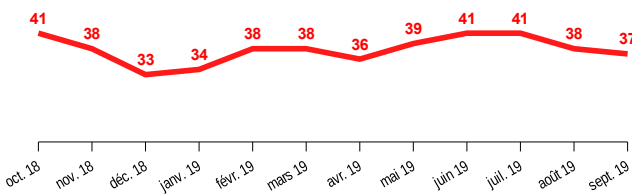
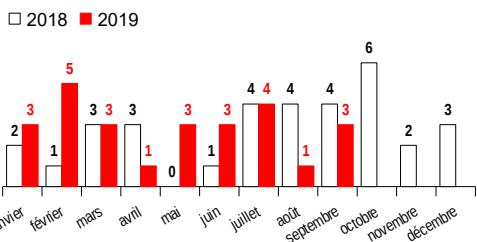
Evolution sur l'année glissante

L'année glissante est le cumul sur les douze derniers mois



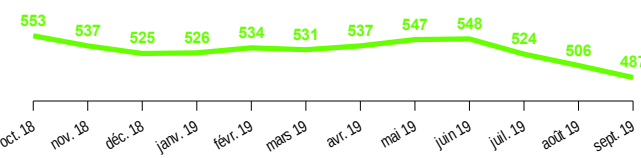
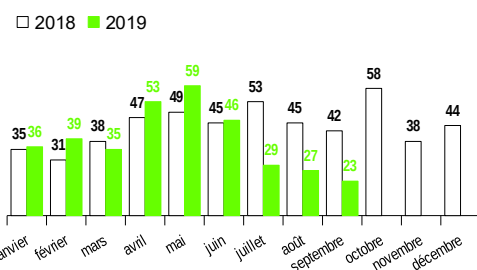
Accidents : - 6 %

### Tués



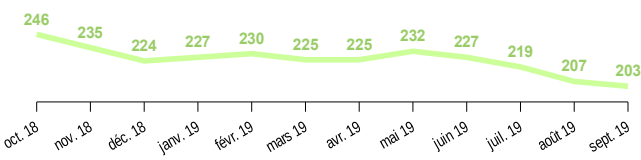
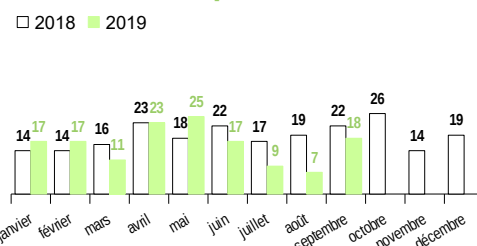
Tués : - 9 %

### Blessés



Blessés : - 11 %

### Blessés hospitalisés



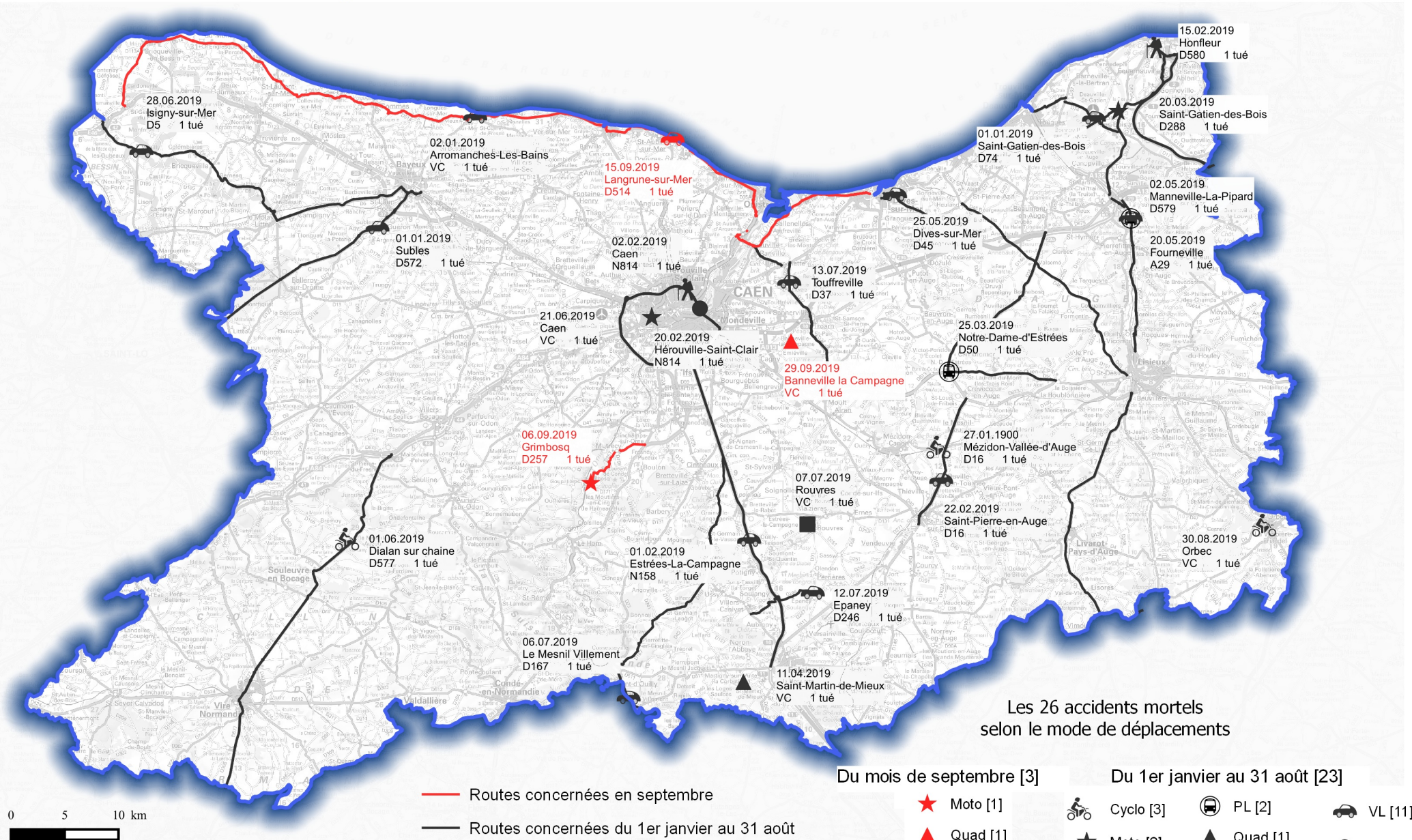
Blessés hospitalisés : - 17 %

Établi à partir des remontées rapides fournies par les forces de l'ordre le 1<sup>er</sup> octobre 2019

# Les accidents mortels dans le Calvados 1er janvier au 1er octobre 2019



Service du Système d'Information, de la Circulation Routière et de l'Expertise Territoriale (SSICRET)



Sources : © IGN SCAN 25 & BD TOPO © - DDTM14 SSICRET SR