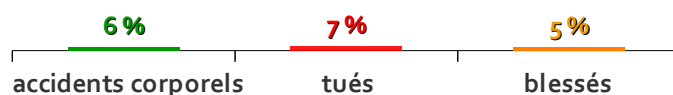


Depuis le début de l'année sur les routes du Calvados

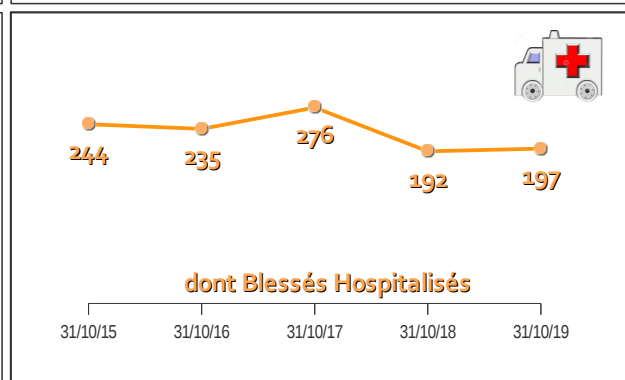
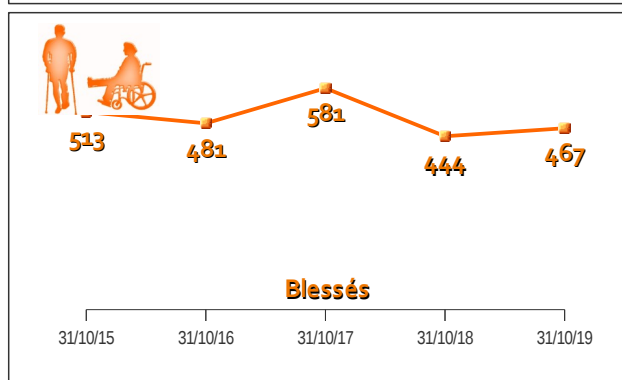
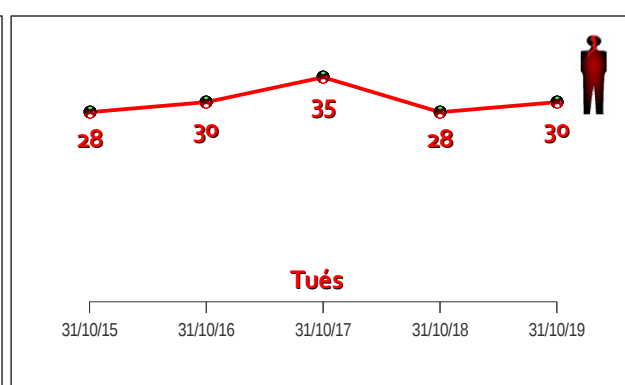
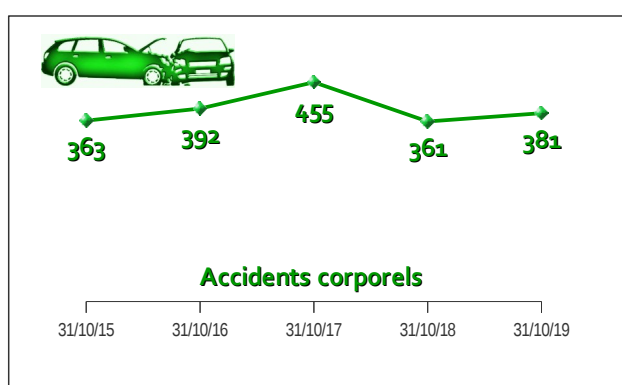
30 personnes ont été tuées

2 tués de plus qu'au 31 octobre 2018

Evolution au 31 octobre 2019 par rapport au 31 octobre 2018



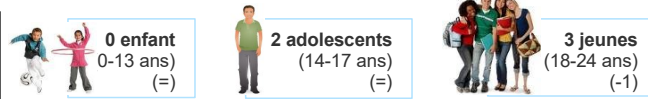
Bilan annuel	31/10/2018	31/10/2019	Évolution
Accidents corporels	361	381	+ 20
Accidents mortels	28	30	+ 2
Tués	28	30	+ 2
Blessés	444	467	+ 23
dont Blessés Hospitalisés	192	197	+ 5



Baromètre annuel provisoire au 30 septembre 2019

Usagers vulnérables tués

Les enfants, les ados et les jeunes



Les cyclistes et les piétons



Les 2 roues motorisés



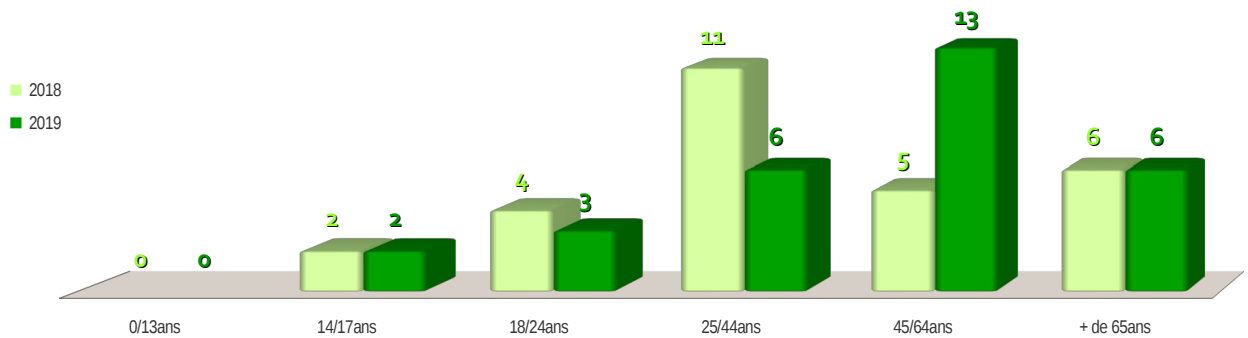
10 tués "usagers vulnérables"

(piéton, cycliste, cyclomoteuriste, motocycliste)


On déplore le décès de :

- 2 piétons (34 et 75 ans)
- 4 cyclomoteuristes (16 ans, 16 ans, 24 ans et 56 ans)
- 4 motocyclistes (21 ans, 24 ans, 27 ans et 46 ans)


Tués par classes d'âges



Accidents mortels sur obstacles fixes



Accidents mortels de véhicule seul



Localisation des accidents mortels



2
accidents mortels
(+1)



3
accidents mortels
(+2)



19
accidents mortels
(-4)



6
accidents mortels
(+3)

Établi à partir des remontées rapides, connues au 04/11/2019, fournies par les forces de l'ordre. Comparaison effectuée avec les données locales des années précédentes



La Sécurité Routière dans le Calvados

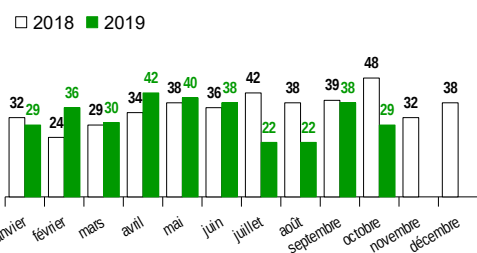
Tableau de bord mensuel provisoire

Octobre 2019

Bilan du mois			Accidents corporels	Tués à 30 jours	Blessés	dont hospitalisés
Octobre	2019	provisoire	29	4	34	11
Octobre	2018	définitif	48	6	58	26
Différence	2019/2018		- 19	- 2	- 24	- 15
Evolution	2019/2018		- 39,6%	- 33,3%	- 41,4%	- 57,7%

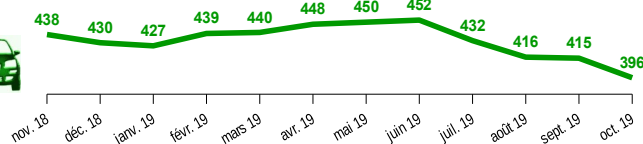
Evolution mois par mois

Accidents



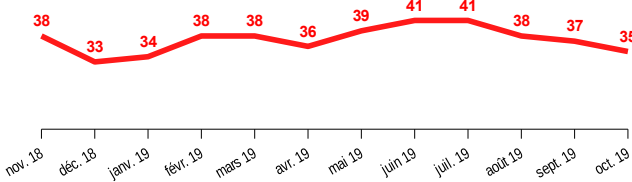
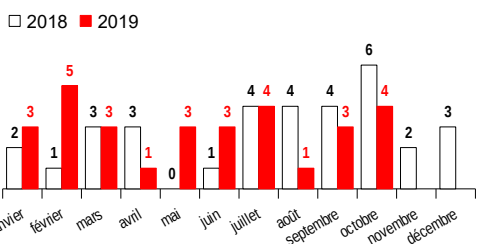
Evolution sur l'année glissante

L'année glissante est le cumul sur les douze derniers mois



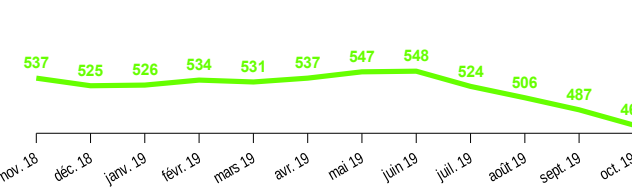
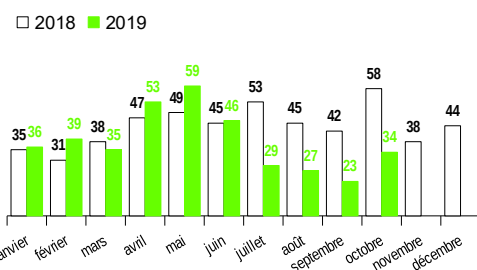
Accidents : - 9 %

Tués



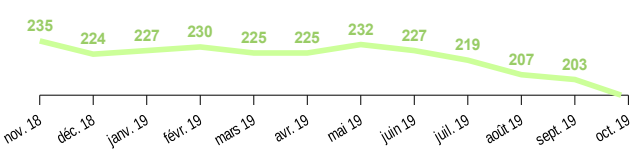
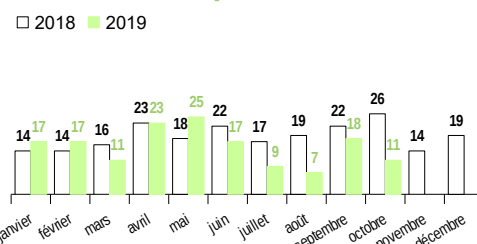
Tués : - 8 %

Blessés



Blessés : - 14 %

Blessés hospitalisés



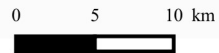
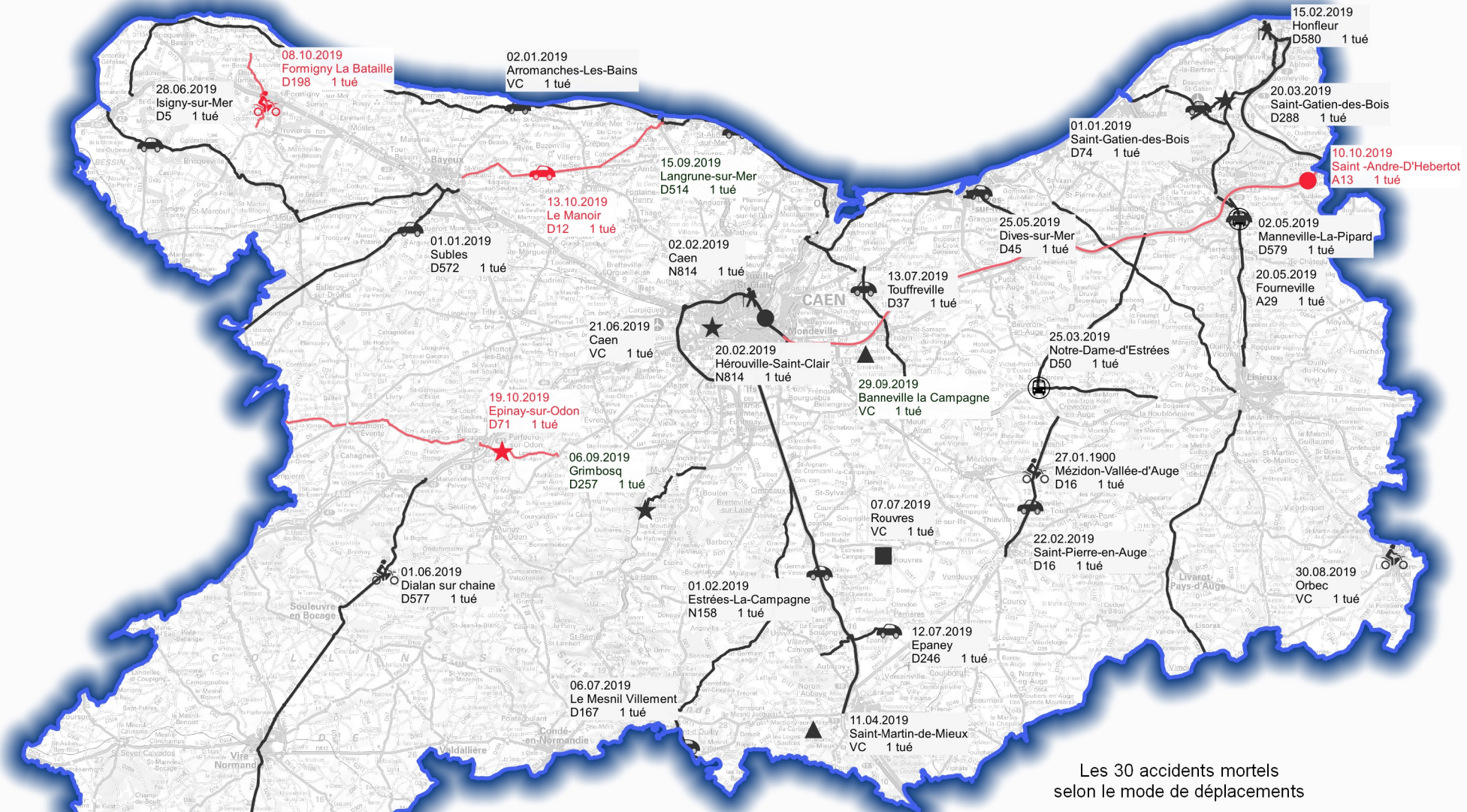
Blessés hospitalisés : - 20 %

Établi à partir des remontées rapides fournies par les forces de l'ordre le 4 novembre 2019

Les accidents mortels dans le Calvados 1er janvier au 1er novembre 2019



Service du Système d'Information, de la Circulation Routière et de l'Expertise Territoriale (SSICRET)



Sources : © IGN SCAN 25 & BD TOPO © - DDTM14 SSICRET SR