

# La Sécurité Routière dans le Calvados

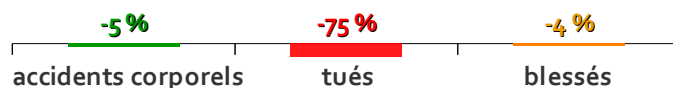
## Baromètre annuel provisoire au 29 février 2020

Depuis le début de l'année sur les routes du Calvados

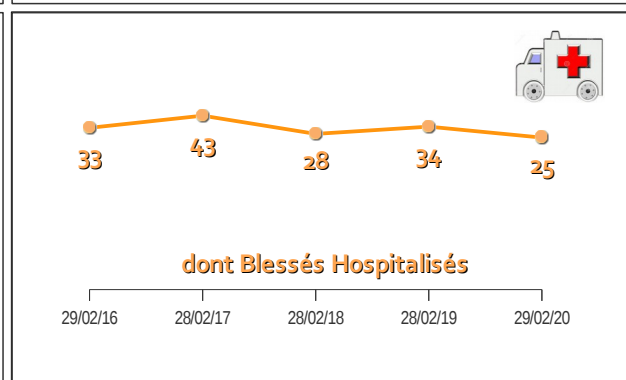
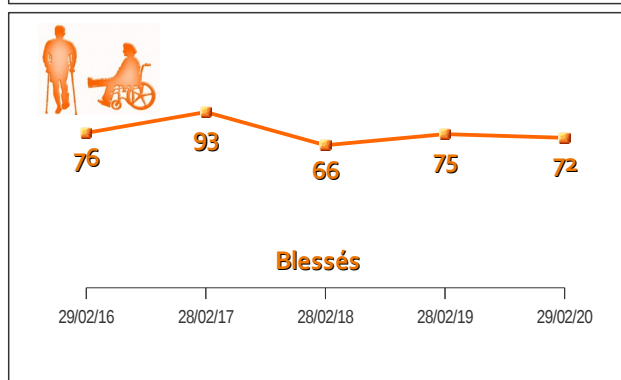
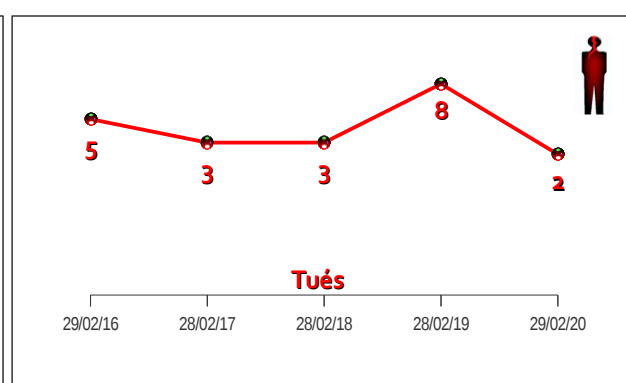
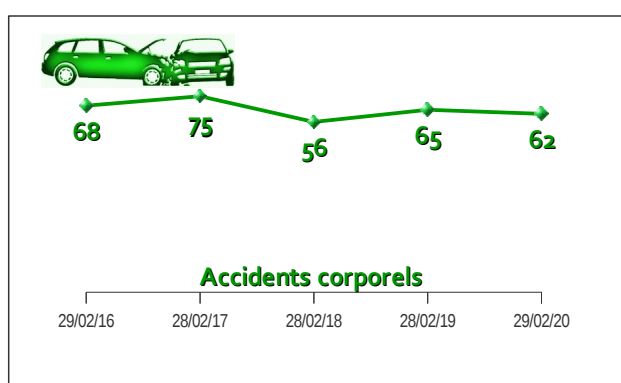
### 2 personnes ont été tuées

### 6 tués de moins qu'au 28 février 2019

Evolution au 29 février 2020 par rapport au 28 février 2019



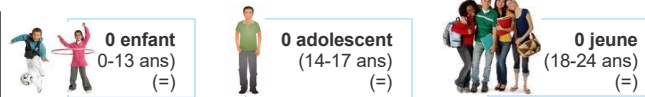
Bilan annuel	28/02/2019	29/02/2020	Évolution
Accidents corporels	65	62	- 3
Accidents mortels	8	2	- 6
Tués	8	2	- 6
Blessés	75	72	- 3
dont Blessés Hospitalisés	34	25	- 9



# Baromètre annuel provisoire au 29 février 2020

## Usagers vulnérables tués

Les enfants, les ados et les jeunes



Les cyclistes et les piétons



Les 2 roues motorisés



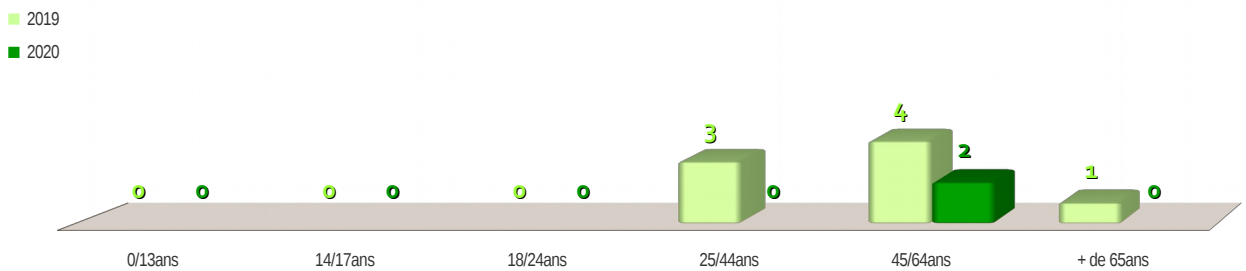
**1 tué "usager vulnérable"**

(piéton, cycliste, cyclomoteuriste, motocycliste)


On déplore le décès de :

- 1 piéton (52 ans)

## Tués par classes d'âges



## Accidents mortels sur obstacles fixes



## Accidents mortels de véhicule seul



## Localisation des accidents mortels



**0**  
accident  
mortel  
(=)



**0**  
accident  
mortel  
(-3)



**1**  
accident  
mortel  
(-3)



**1**  
accident  
mortel  
(=)

Établi à partir des remontées rapides, connues au 03/03/2020, fournies par les forces de l'ordre. Comparaison effectuée avec les données locales des années précédentes



# La Sécurité Routière dans le Calvados

## Tableau de bord mensuel provisoire

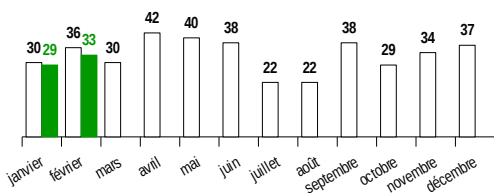
### Fevrier 2020

Bilan du mois			Accidents corporels	Tués à 30 jours	Blessés	dont hospitalisés
<b>Fevrier</b>	<b>2020</b>	<b>provisoire</b>	33	2	38	11
<b>Fevrier</b>	<b>2019</b>	<b>définitif</b>	36	5	39	17
<b>Différence</b>	<b>2020/2019</b>		- 3	- 3	- 1	- 6
<b>Evolution</b>	<b>2020/2019</b>		- 8,3%	- 60,0%	- 2,6%	- 35,3%

Evolution mois par mois

### Accidents

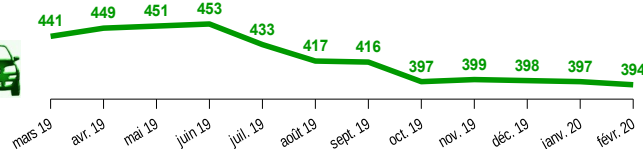
□ 2019 ■ 2020



Evolution sur l'année glissante

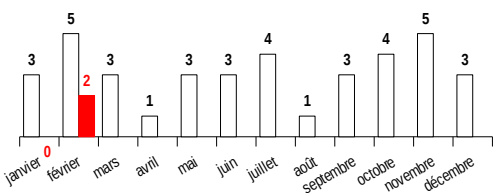
L'année glissante est le cumul sur les douze derniers mois

Accidents : - 11 %

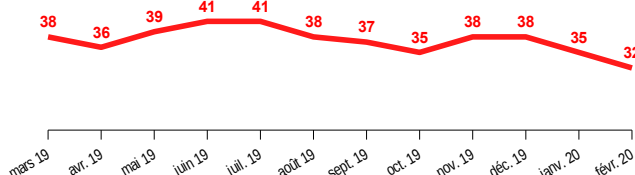


### Tués

□ 2019 ■ 2020

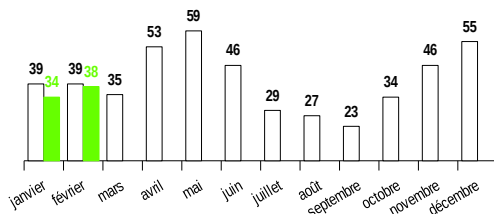


Tués : - 16 %

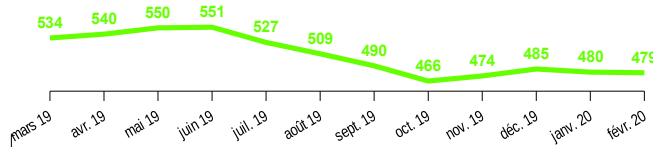


### Blessés

□ 2019 ■ 2020

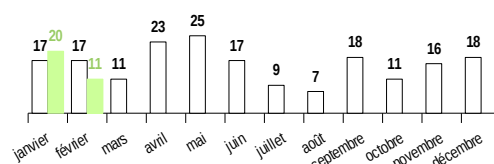


Blessés : - 10 %

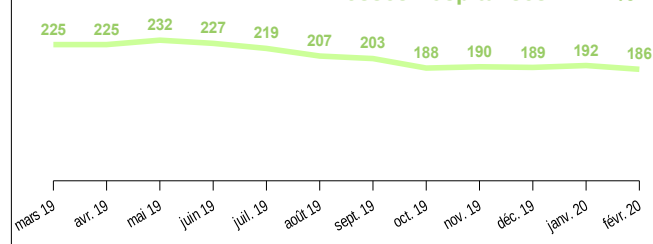


### Blessés hospitalisés

□ 2019 ■ 2020



Blessés hospitalisés : - 17 %



Établi à partir des remontées rapides fournies par les forces de l'ordre le 3 mars 2020

## Les accidents mortels dans le Calvados Du 1<sup>er</sup> janvier au 29 février 2020



2 accidents mortels :  
1 piéton  
1 VL