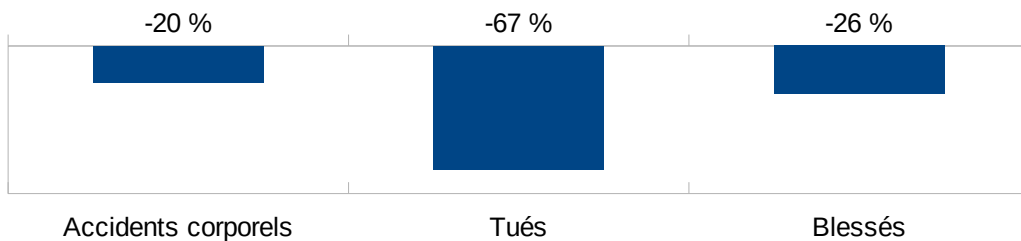


Depuis le début de l'année sur les routes du Calvados

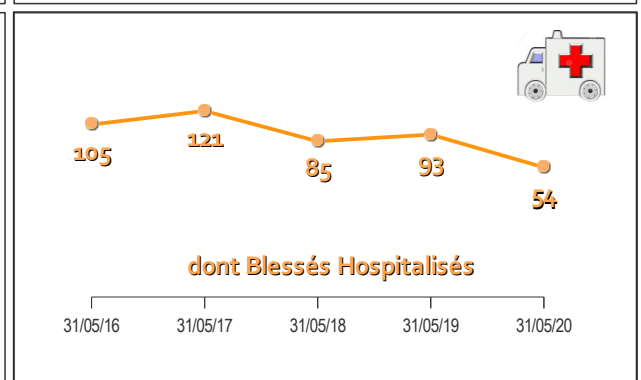
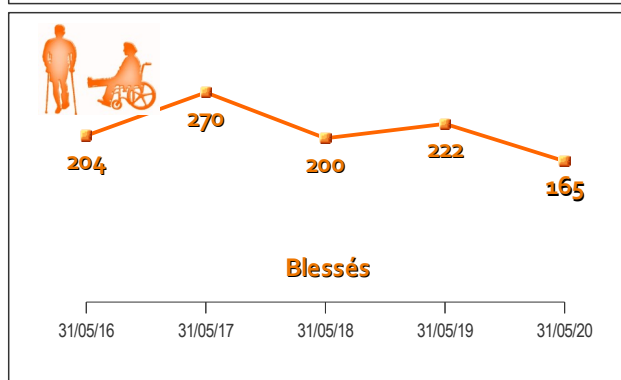
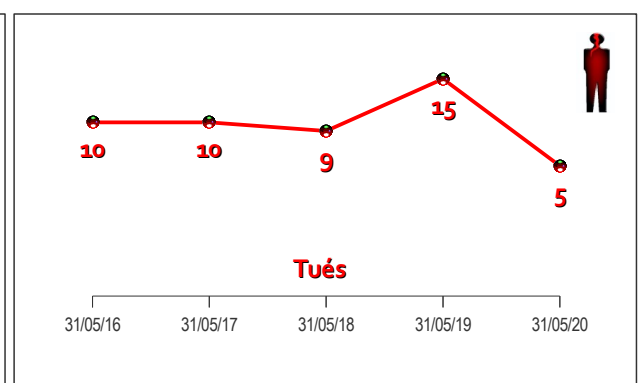
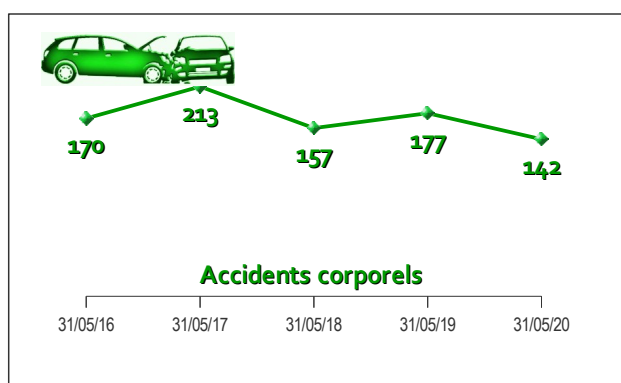
**5 personnes ont été tuées**

**10 tués de moins qu'au 31 mai 2019**

*Evolution au 31 mai 2020 par rapport au 31 mai 2019*



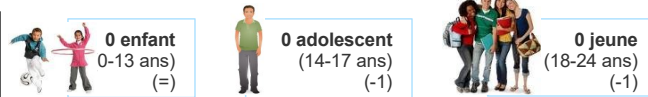
Bilan annuel	31/05/2019	31/05/2020	Évolution
Accidents corporels	177	142	- 35
Accidents mortels	15	5	- 10
Tués	15	5	- 10
Blessés	222	165	- 57
dont Blessés Hospitalisés	93	54	- 39



# Baromètre annuel provisoire au 31 mai 2020

## Usagers vulnérables tués

Les enfants, les ados et les jeunes



Les cyclistes et les piétons



Les 2 roues motorisés



**3 tués "usagers vulnérables"**

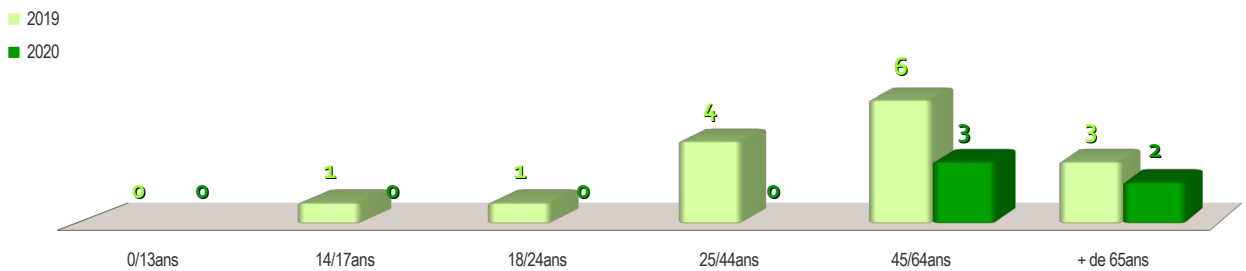
(piéton, cycliste, cyclomoteur, motocycliste)

On déplore le décès de :

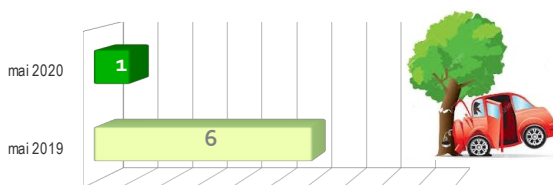
- 2 piétons (52 ans et 89 ans)

- 1 cycliste (61 ans)

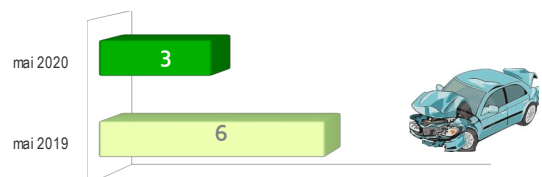
## Tués par classes d'âges



## Accidents mortels sur obstacles fixes



## Accidents mortels de véhicule seul



## Localisation des accidents mortels



0  
accident  
mortel  
(-1)



0  
accident  
mortel  
(-3)



3  
accidents  
mortels  
(-6)



2  
accidents  
mortels  
(=)

Établi à partir des remontées rapides, connues au 02/06/2020, fournies par les forces de l'ordre. Comparaison effectuée avec les données locales des années précédentes

# La Sécurité Routière dans le Calvados

## Tableau de bord mensuel provisoire

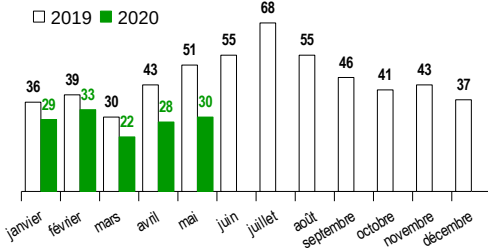
### Mai 2020

Direction Départementale des Territoires et de la Mer du Calvados  
Observatoire Départemental de Sécurité Routière

Bilan du mois			Accidents corporels	Tués à 30 jours	Blessés	dont hospitalisés
<b>Mai</b>	<b>2020</b>	<b>provisoire</b>	30	0	38	11
<b>Mai</b>	<b>2019</b>	<b>définitif</b>	51	3	72	27
<b>Différence</b>	<b>2020/2019</b>		- 21	- 3	- 34	- 16
<b>Evolution</b>	<b>2020/2019</b>		-41 %	-100 %	-47 %	-59 %

Evolution mois par mois

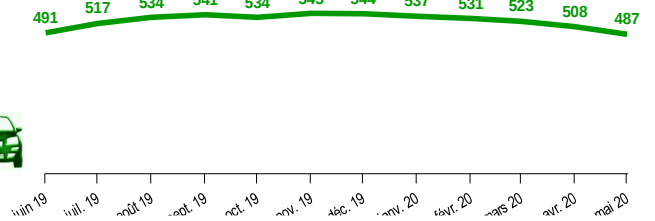
#### Accidents



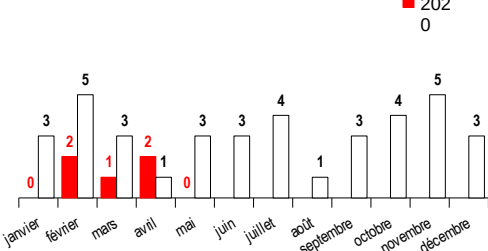
Evolution sur l'année glissante

L'année glissante est le cumul sur les douze derniers mois

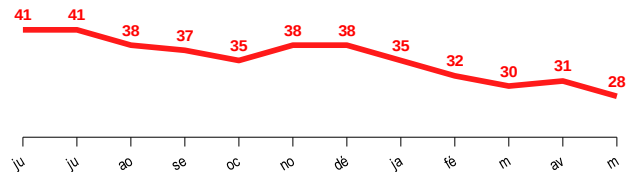
Accidents : - 1%



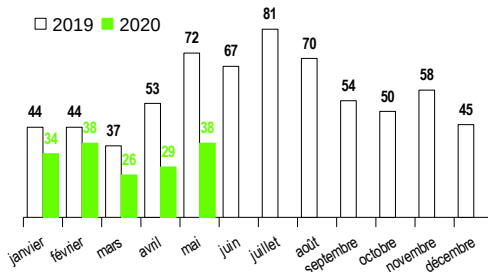
#### Tués



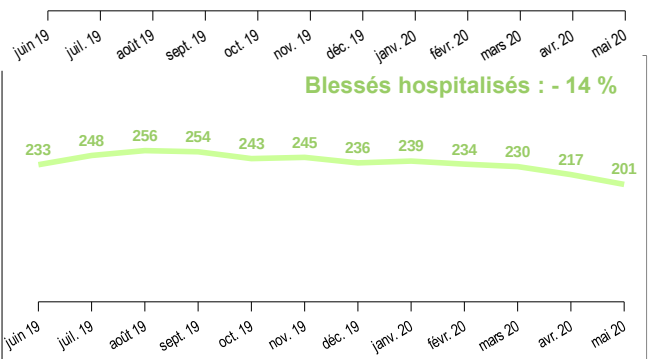
Tués : - 32%



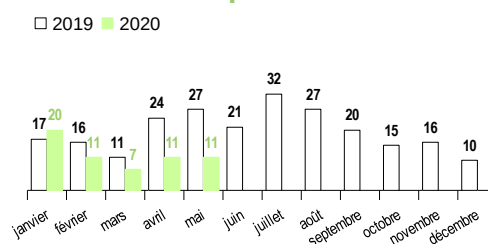
#### Blessés



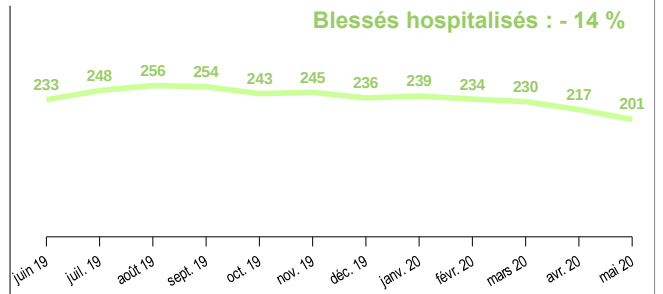
Blessés : - 1%



#### Blessés hospitalisés



Blessés hospitalisés : - 14%



Établi à partir des remontées rapides fournies par les forces de l'ordre le 2 juin 2020

## Les accidents graves et mortels dans le Calvados du 1er janvier au 31 mai 2020



- 5 accidents mortels ont eu lieu dans le Calvados entre le 1er janvier et le 31 mai 2020 :
- 2 piétons
  - 1 cycliste
  - 2 VL