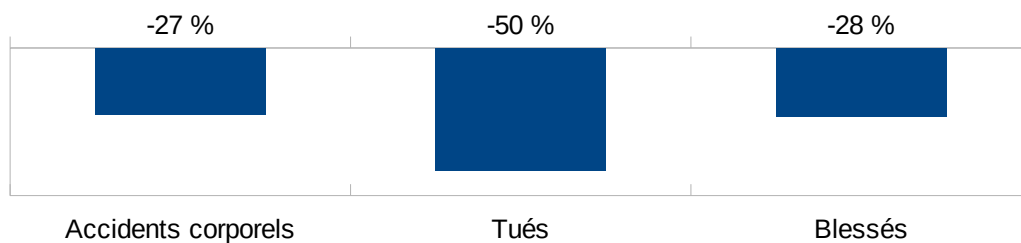


Depuis le début de l'année sur les routes du Calvados

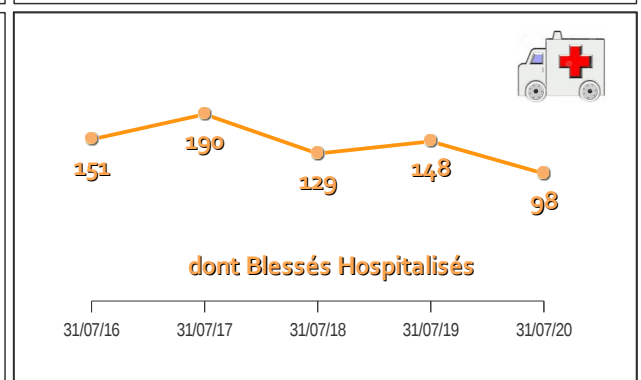
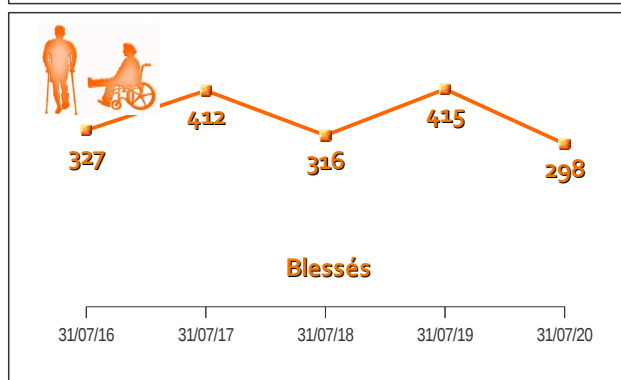
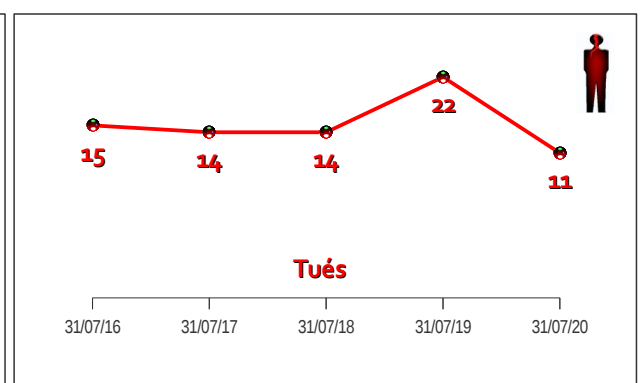
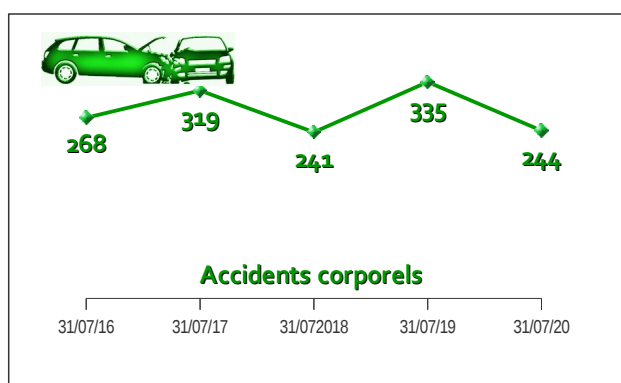
11 personnes ont été tuées

11 tués de moins qu'au 31 juillet 2019

Evolution au 31 juillet 2020 par rapport au 31 juillet 2019



Bilan annuel	31/07/2019	31/07/2020	Évolution
Accidents corporels	335	244	- 91
Accidents mortels	22	10	- 12
Tués	22	11	- 11
Blessés	415	298	- 117
dont Blessés Hospitalisés	148	98	- 50



Baromètre annuel provisoire au 31 juillet 2020

Usagers vulnérables tués

Les enfants, les ados et les jeunes



Les cyclistes et les piétons



Les 2 roues motorisés



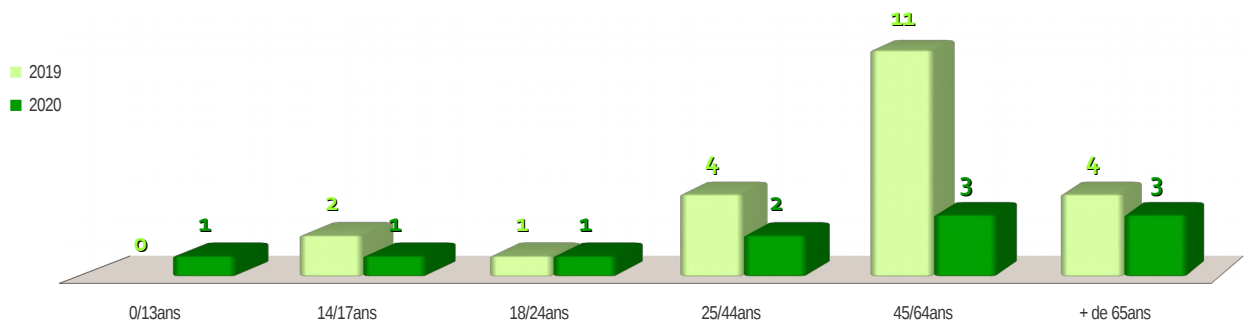
6 tués "usagers vulnérables"

(piéton, cycliste, cyclomotoriste, motocycliste)

On déplore le décès de :

- 2 piétons (52 ans et 89 ans)
- 1 cycliste (61 ans)
- 3 motocyclistes (15 ans, 35 ans et 38 ans)


Tués par classes d'âges



Accidents mortels sur obstacles fixes



Accidents mortels de véhicule seul



Localisation des accidents mortels



1
accident
mortel
(=)



0
accident
mortel
(-3)



7
accidents
mortels
(-7)



2
accidents
mortels
(-2)

Établi à partir des remontées rapides, connues au 03/08/2020, fournies par les forces de l'ordre. Comparaison effectuée avec les données locales définitives des années précédentes

Service Système d'Information, de la Circulation Routière et de l'Expertise Territoriale - Sécurité Routière
10, boulevard Général Vanier CS 75224 14052 Caen cedex 4 -
Tél. 02 31 43 16 58 - Courriel : ddtm-ods@calvados.gouv.fr

La Sécurité Routière dans le Calvados

Tableau de bord mensuel provisoire

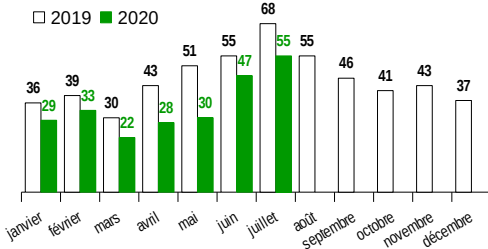
Juillet 2020

Direction Départementale des Territoires et de la Mer du Calvados
 Observatoire Départemental de Sécurité Routière

Bilan du mois			Accidents corporels	Tués à 30 jours	Blessés	dont hospitalisés
Juillet	2020	provisoire	55	3	70	23
Juillet	2019	définitif	68	4	81	32
Différence	2020/2019		- 13	- 1	- 11	- 9
Evolution	2020/2019		- 19,1%	- 25,0%	- 13,6%	- 28,1%

Evolution mois par mois

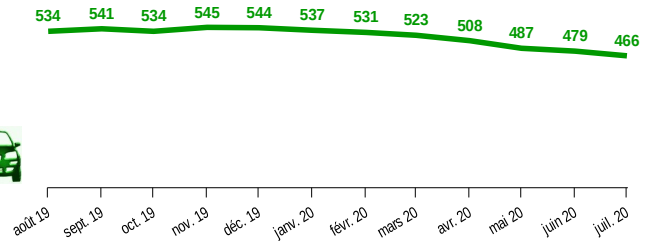
Accidents



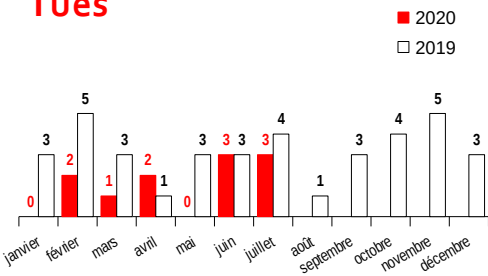
Evolution sur l'année glissante

L'année glissante est le cumul sur les douze derniers mois

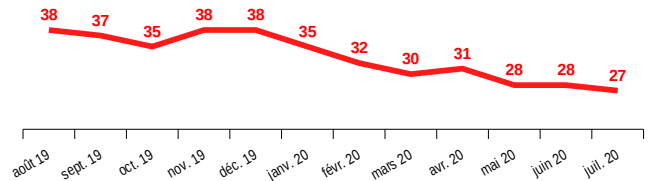
Accidents : - 13 %



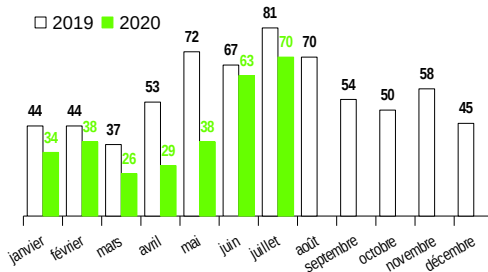
Tués



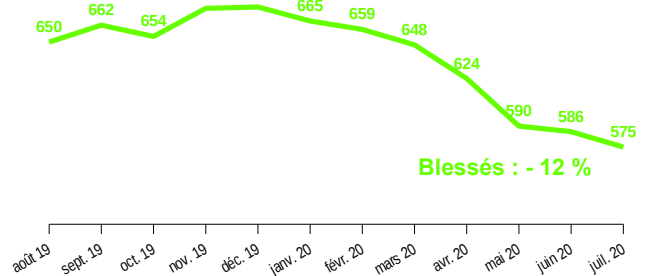
Tués : - 29 %



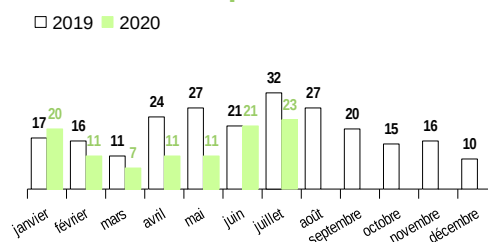
Blessés



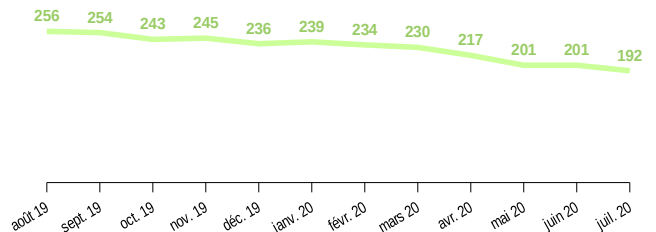
Blessés : - 12 %



Blessés hospitalisés

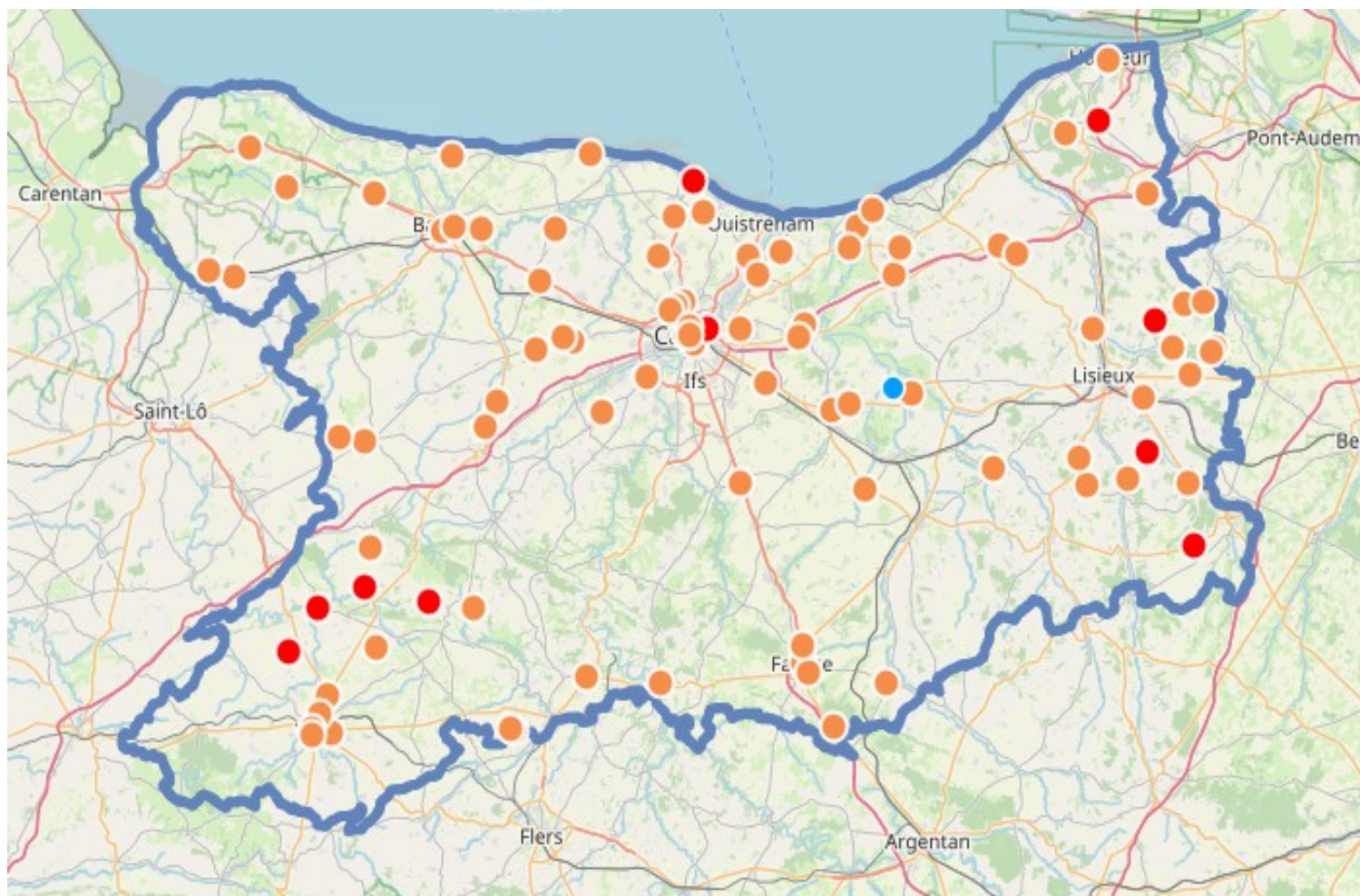


Blessés hospitalisés : - 25 %



Etabli à partir des remontées rapides fournies par les forces de l'ordre le 3 août 2020

Les accidents graves et mortels dans le Calvados du 1er janvier au 31 juillet 2020



10 accidents mortels ont eu lieu dans le Calvados entre le 1er janvier et le 31 juillet 2020 :

- 2 piétons
- 1 cycliste
- 1 camping-car
- 3 VL
- 3 motocyclistes