

La Sécurité Routière dans le Calvados

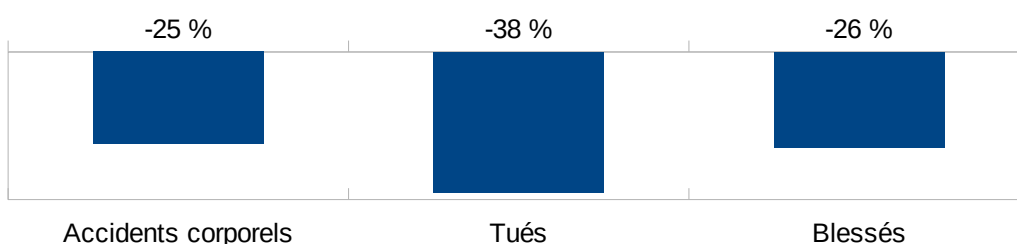
Baromètre annuel provisoire au 30 septembre 2020

Depuis le début de l'année sur les routes du Calvados

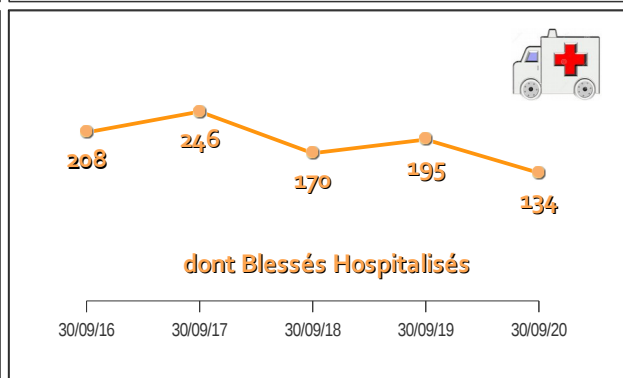
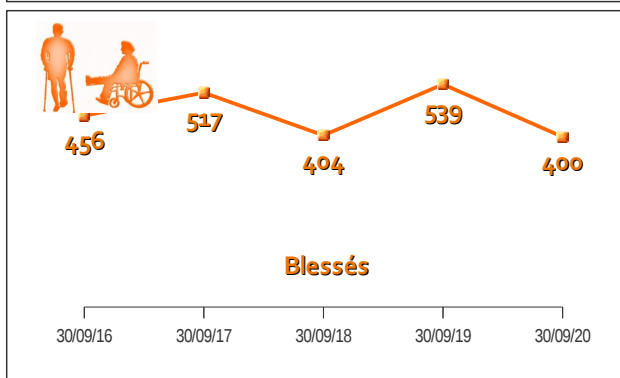
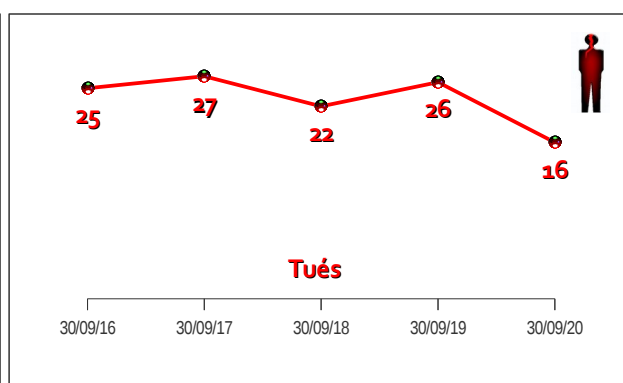
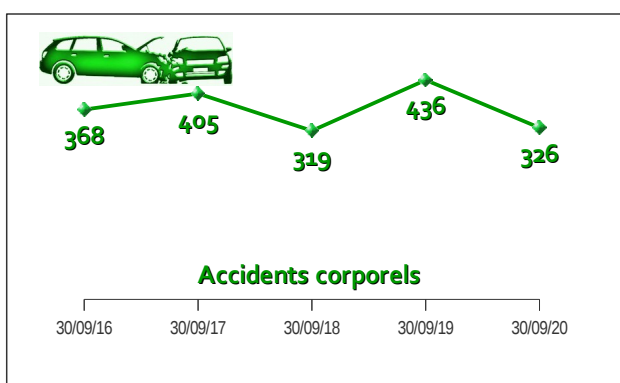
16 personnes ont été tuées

10 tués de moins qu'au 30 septembre 2019

Evolution au 30 septembre 2020 par rapport au 30 septembre 2019



Bilan annuel	30/09/2019	30/09/2020	Évolution
Accidents corporels	436	326	- 110
Accidents mortels	26	15	- 11
Tués	26	16	- 10
Blessés	539	400	- 139
dont Blessés Hospitalisés	195	134	- 61




Baromètre annuel provisoire au 30 septembre 2020

Usagers vulnérables tués

Les enfants, les ados et les jeunes



Les cyclistes et les piétons



Les 2 roues motorisés



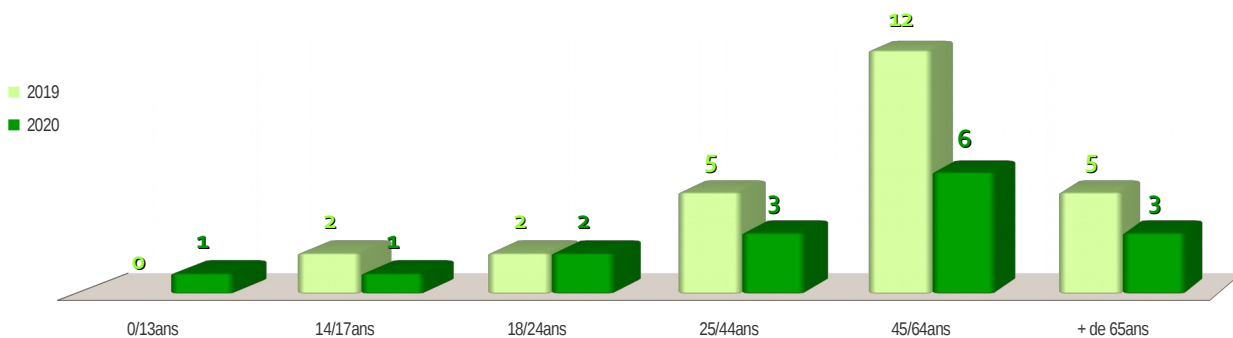
10 tués "usagers vulnérables"

(piéton, cycliste, cyclomoteur, motocycliste)

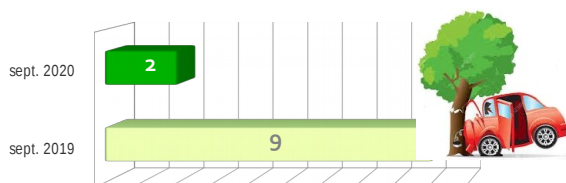
On déplore le décès de :

- 4 piétons (49 ans, 52 ans, 53 ans et 89 ans)
- 1 cycliste (61 ans)
- 5 motocyclistes (15 ans, 24 ans, 35 ans, 38 ans et 64 ans)


Tués par classes d'âges



Accidents mortels sur obstacles fixes



Accidents mortels de véhicule seul



Localisation des accidents mortels



1
accident mortel
(=)



0
accident mortel
(-3)



11
accidents mortels
(-5)



3
accidents mortels
(-3)

Établi à partir des remontées rapides, connues au 05/10/2020, fournies par les forces de l'ordre. Comparaison effectuée avec les données locales définitives des années précédentes

Service Système d'Information, de la Circulation Routière et de l'Expertise Territoriale - Sécurité Routière
10, boulevard Général Vanier CS 75224 14052 Caen cedex 4 -
Tél. 02 31 43 16 58 - Courriel : ddtm-odsr@calvados.gouv.fr

La Sécurité Routière dans le Calvados

Tableau de bord mensuel provisoire

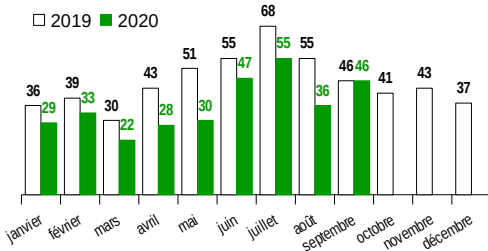
Septembre 2020

Direction Départementale des Territoires et de la Mer du Calvados
 Observatoire Départemental de Sécurité Routière

Bilan du mois			Accidents corporels	Tués à 30 jours	Blessés	dont hospitalisés
Septembre	2020	provisoire	46	2	51	21
Septembre	2019	définitif	46	3	54	20
Différence	2020/2019		0	- 1	- 3	+ 1
Evolution	2020/2019		0%	- 33,3%	- 5,6%	+ 5,0%

Evolution mois par mois

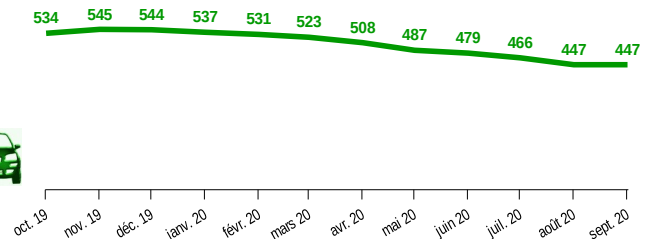
Accidents



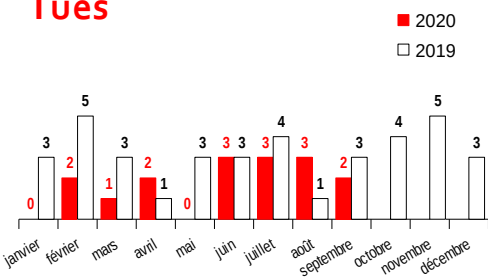
Evolution sur l'année glissante

L'année glissante est le cumul sur les douze derniers mois

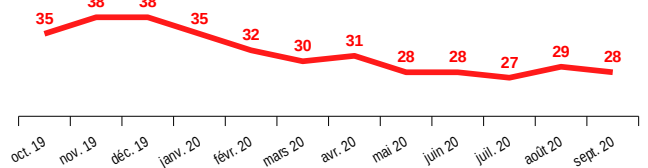
Accidents : - 16 %



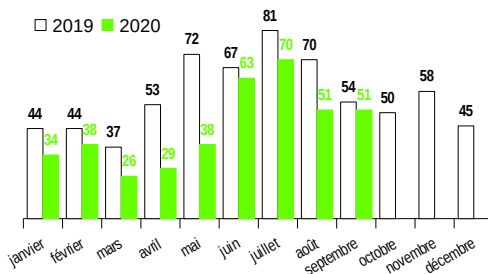
Tués



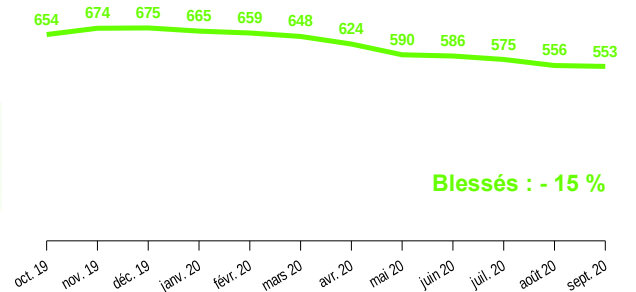
Tués : - 20 %



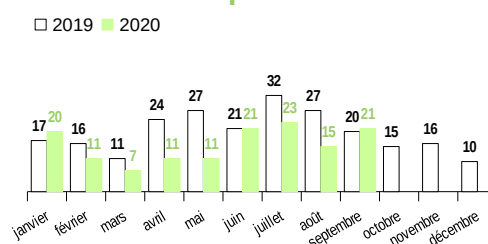
Blessés



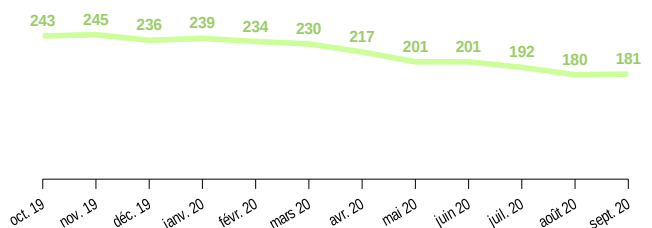
Blessés : - 15 %



Blessés hospitalisés



Blessés hospitalisés : - 26 %



Etabli à partir des remontées rapides fournies par les forces de l'ordre le 5 octobre 2020

Les accidents graves et mortels dans le Calvados du 1er janvier au 30 septembre 2020



15 accidents mortels ont eu lieu dans le Calvados entre le 1er janvier et le 30 septembre 2020 :

- 4 piétons
- 1 cycliste
- 1 camping-car
- 4 VL
- 5 motocyclistes
- 1 poids-lourd