

La Sécurité Routière dans le Calvados

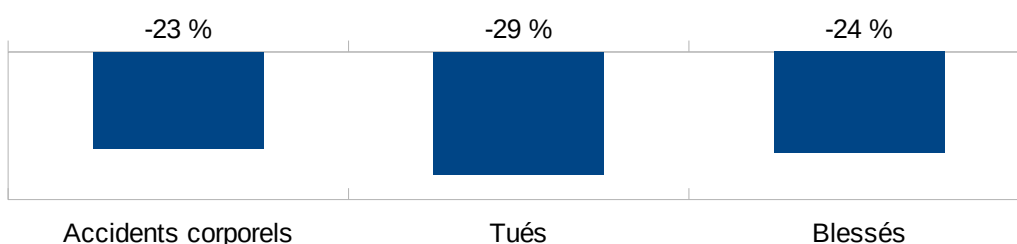
Baromètre annuel provisoire au 30 novembre 2020

Depuis le début de l'année sur les routes du Calvados

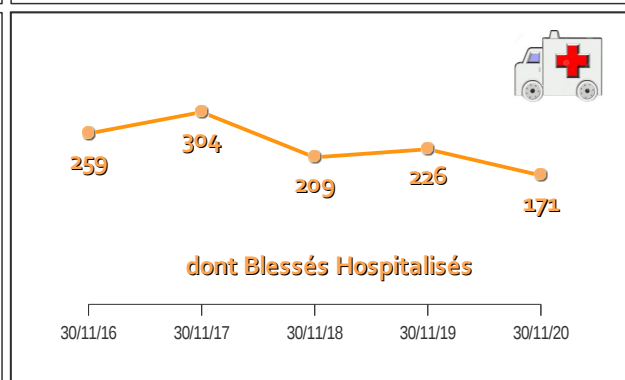
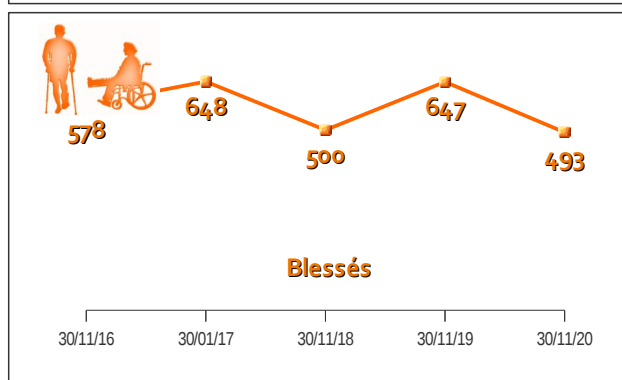
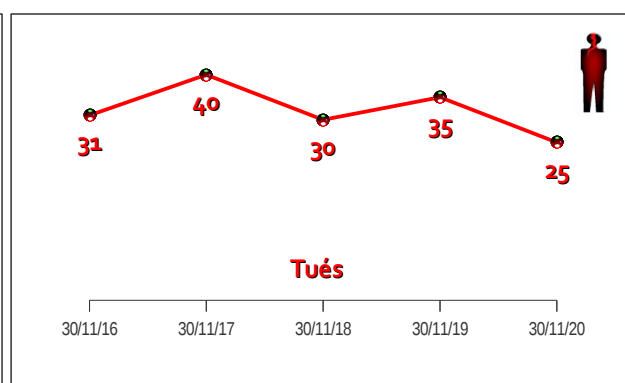
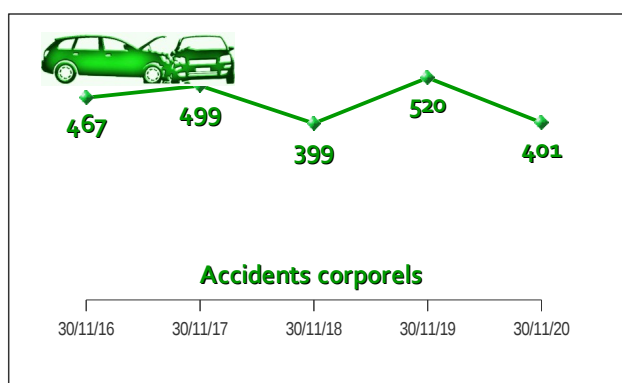
25 personnes ont été tuées

10 tués de moins qu'au 30 novembre 2019

Evolution au 30 novembre 2020 par rapport au 30 novembre 2019



Bilan annuel	30/11/2019	30/11/2020	Évolution
Accidents corporels	520	401	- 119
Accidents mortels	34	23	- 11
Tués	35	25	- 10
Blessés	647	493	- 154
dont Blessés Hospitalisés	226	171	- 55



Baromètre annuel provisoire au 30 novembre 2020

Usagers vulnérables tués

Les enfants, les ados et les jeunes



Les cyclistes et les piétons



Les 2 roues motorisés

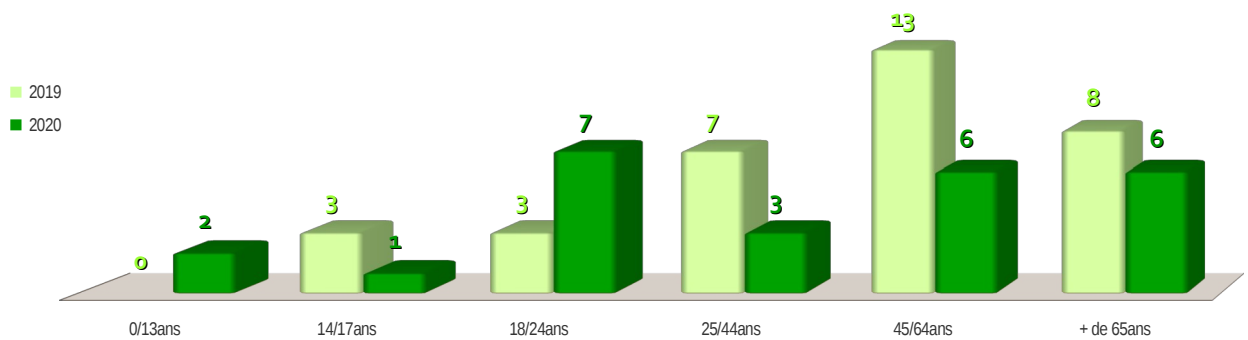


13 tués "usagers vulnérables"
(piéton, cycliste, cyclomoteuriste, motocycliste)

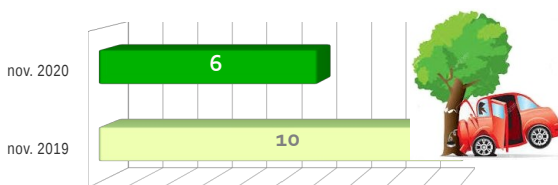
On déplore le décès de :

- 5 piétons (49 ans, 52 ans, 53 ans, 69 ans et 89 ans)
- 1 cycliste (61 ans)
- 1 cyclomoteuriste (19 ans)
- 6 motocyclistes (15 ans, 2 de 24 ans, 35 ans, 38 ans et 64 ans)


Tués par classes d'âges



Accidents mortels sur obstacles fixes



Accidents mortels de véhicule seul



Localisation des accidents mortels



4
accidents mortels
(+2)



0
accident mortel
(-3)



15
accidents mortels
(-7)



4
accidents mortels
(-2)

Établi à partir des remontées rapides, connues au 02/11/2020, fournies par les forces de l'ordre. Comparaison effectuée avec les données locales définitives des années précédentes

Service Système d'Information, de la Circulation Routière et de l'Expertise Territoriale - Sécurité Routière
10, boulevard Général Vanier CS 75224 14052 Caen cedex 4 -
Tél. 02 31 43 16 58 - Courriel : ddtm-odsr@calvados.gouv.fr

La Sécurité Routière dans le Calvados

Tableau de bord mensuel provisoire

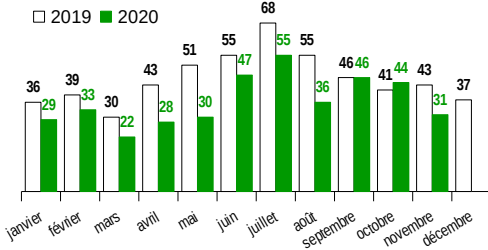
Novembre 2020

Direction Départementale des Territoires et de la Mer du Calvados
 Observatoire Départemental de Sécurité Routière

Bilan du mois			Accidents corporels	Tués à 30 jours	Blessés	dont hospitalisés
Novembre	2020	provisoire	31	3	41	15
Novembre	2019	définitif	43	5	58	16
Différence	2020/2019		- 12	- 2	- 17	- 1
Evolution	2020/2019		- 27,9%	- 40,0%	- 29,3%	- 6,3%

Evolution mois par mois

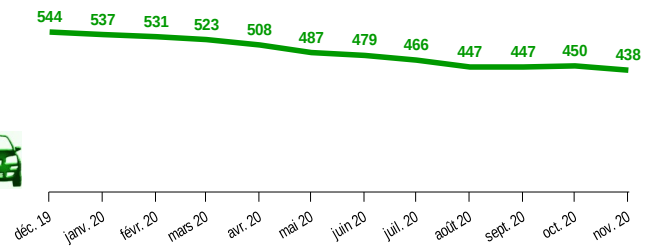
Accidents



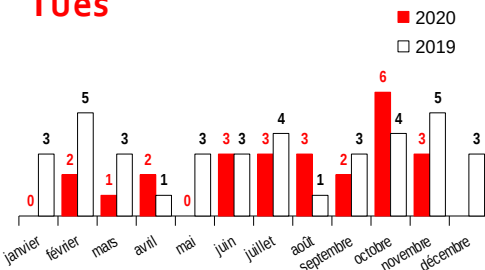
Evolution sur l'année glissante

L'année glissante est le cumul sur les douze derniers mois

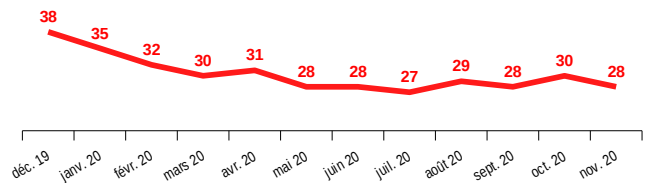
Accidents : - 19 %



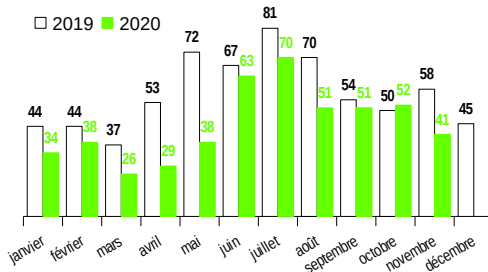
Tués



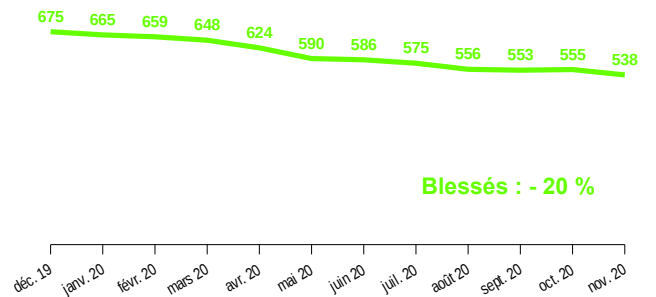
Tués : - 26 %



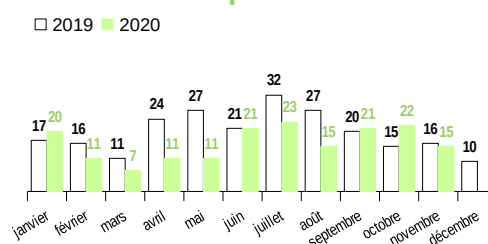
Blessés



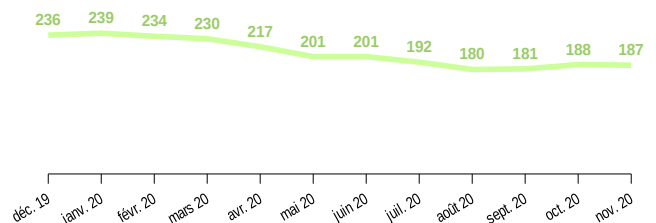
Blessés : - 20 %



Blessés hospitalisés

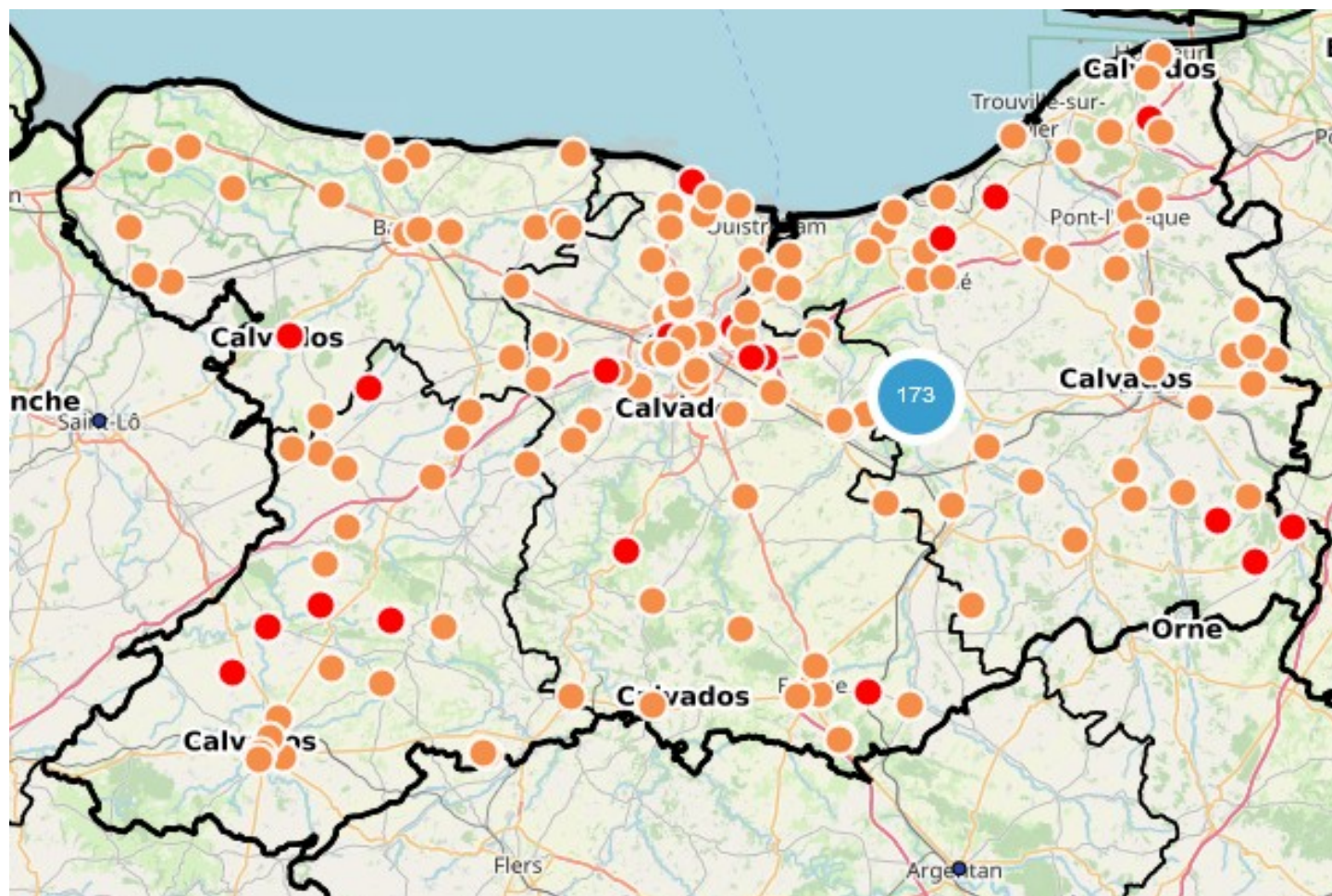


Blessés hospitalisés : - 21 %



Etabli à partir des remontées rapides fournies par les forces de l'ordre le 2 décembre 2020

Les accidents graves et mortels dans le Calvados du 1er janvier au 30 novembre 2020



23 accidents mortels ont eu lieu dans le Calvados entre le 1er janvier et le 30 novembre 2020 :

- 5 piétons	- 1 cycliste	- 1 camping-car	- 1 cyclomotoriste
- 9 VL	- 6 motocyclistes	- 1 poids-lourd	- 1 quad