

La Sécurité Routière dans le Calvados

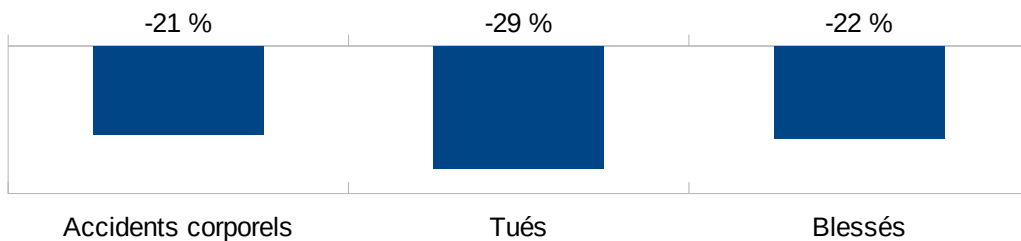
Baromètre annuel provisoire au 31 décembre 2020

Depuis le début de l'année sur les routes du Calvados

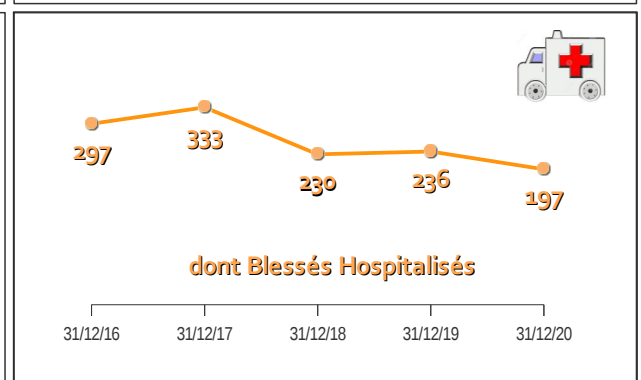
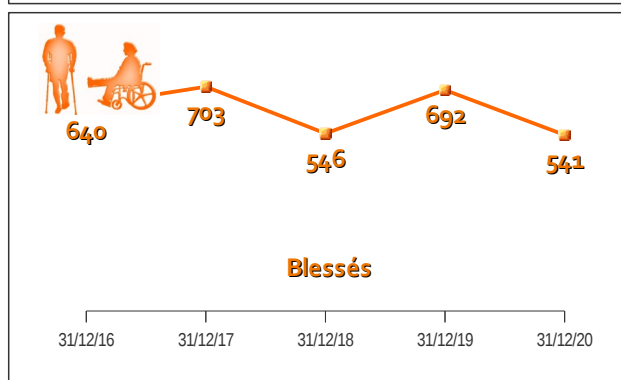
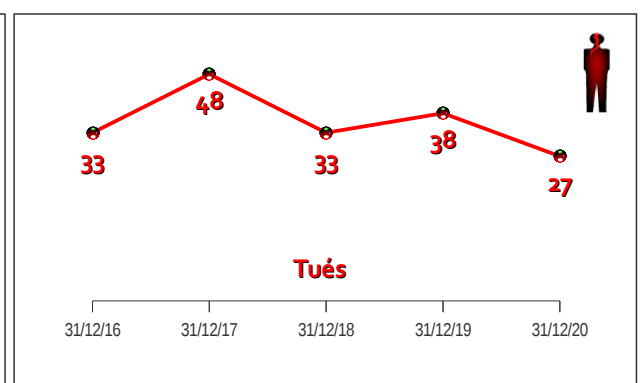
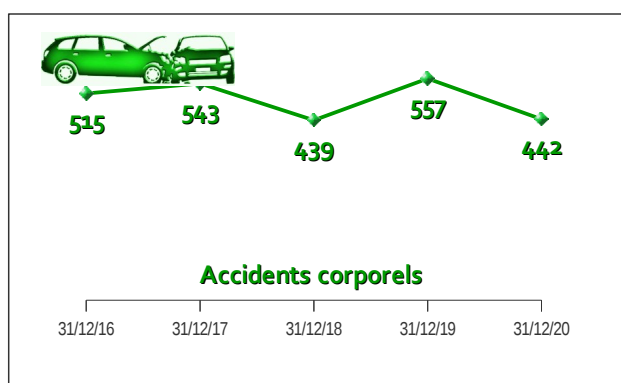
27 personnes ont été tuées

11 tués de moins qu'au 31 décembre 2019

Evolution au 31 décembre 2020 par rapport au 31 décembre 2019



Bilan annuel	31/12/2019	31/12/2020	Évolution
Accidents corporels	557	442	- 115
Accidents mortels	37	24	- 13
Tués	38	27	- 11
Blessés	692	541	- 151
dont Blessés Hospitalisés	236	197	- 39



Baromètre annuel provisoire au 31 décembre 2020

Usagers vulnérables tués

Les enfants, les ados et les jeunes



Les cyclistes et les piétons



Les 2 roues motorisés

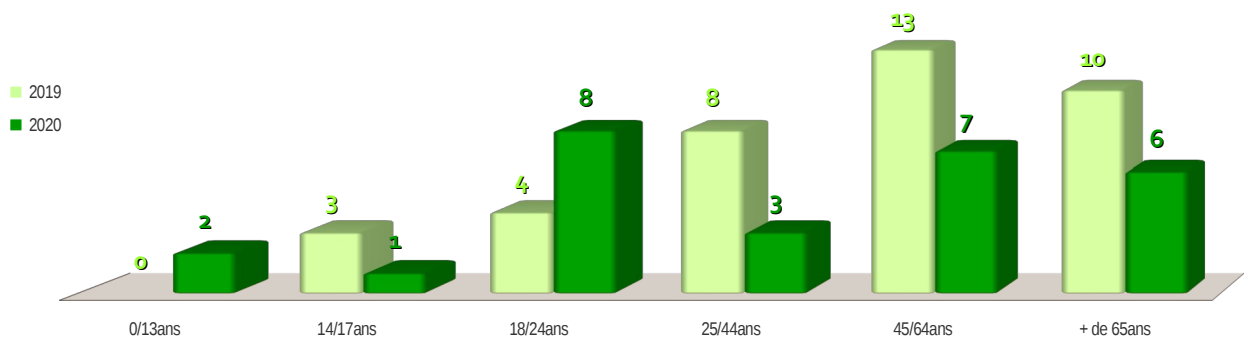


13 tués "usagers vulnérables"
(piéton, cycliste, cyclomotoriste, motocycliste)

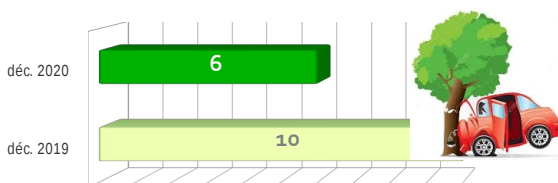
On déplore le décès de :

- 5 piétons (49 ans, 52 ans, 53 ans, 69 ans et 89 ans)
- 1 cycliste (61 ans)
- 1 cyclomotoriste (19 ans)
- 6 motocyclistes (15 ans, 2 de 24 ans, 35 ans, 38 ans et 64 ans)


Tués par classes d'âges



Accidents mortels sur obstacles fixes



Accidents mortels de véhicule seul



Localisation des accidents mortels



4
accidents mortels
(+2)



0
accident mortel
(-3)



16
accidents mortels
(-10)



4
accidents mortels
(-2)

Établi à partir des remontées rapides, connues au 04/01/2021, fournies par les forces de l'ordre. Comparaison effectuée avec les données locales définitives des années précédentes

Service Système d'Information, de la Circulation Routière et de l'Expertise Territoriale - Sécurité Routière
10, boulevard Général Vanier CS 75224 14052 Caen cedex 4 -
Tél. 02 31 43 16 58 - Courriel : ddtm-odsr@calvados.gouv.fr

La Sécurité Routière dans le Calvados

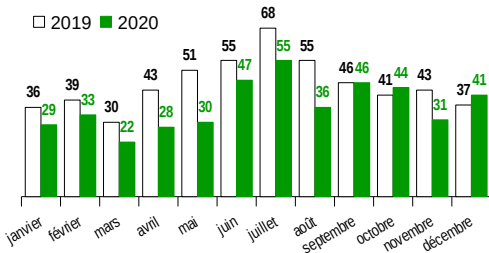
Tableau de bord mensuel provisoire

Décembre 2020

Bilan du mois			Accidents corporels	Tués à 30 jours	Blessés	dont hospitalisés
Décembre	2020	provisoire	41	2	48	26
Décembre	2019	définitif	37	3	45	10
Différence	2020/2019		+ 4	- 1	+ 3	+ 16
Evolution	2020/2019		+ 10,8%	- 33,3%	+ 6,7%	+ 160,0%

Evolution mois par mois

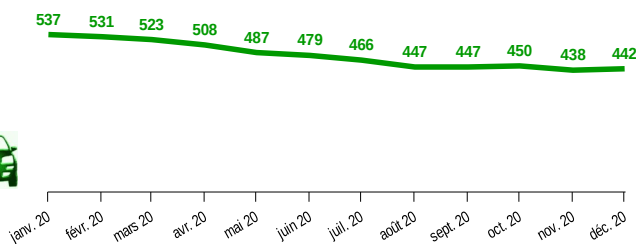
Accidents



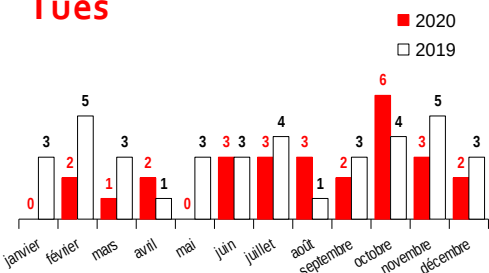
Evolution sur l'année glissante

L'année glissante est le cumul sur les douze derniers mois

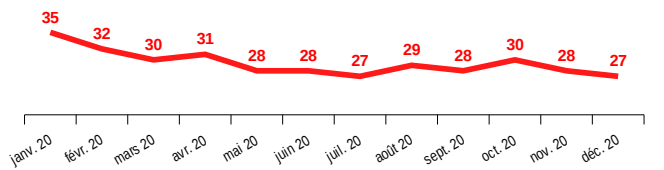
Accidents : - 18 %



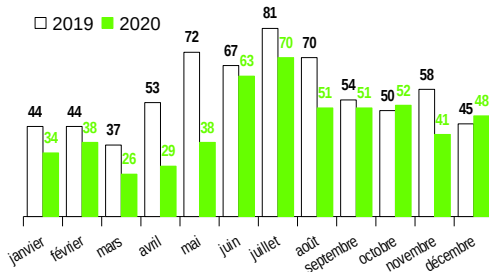
Tués



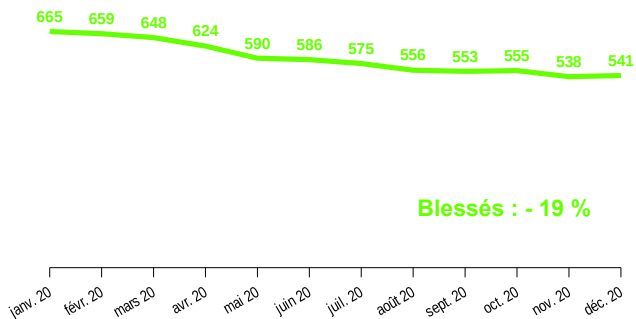
Tués : - 23 %



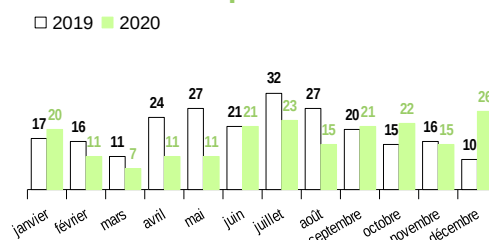
Blessés



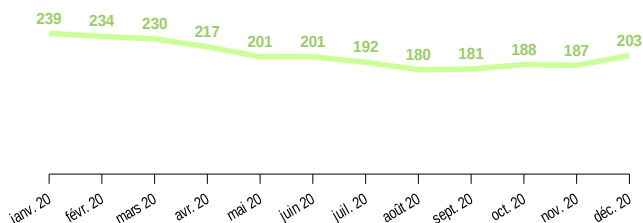
Blessés : - 19 %



Blessés hospitalisés

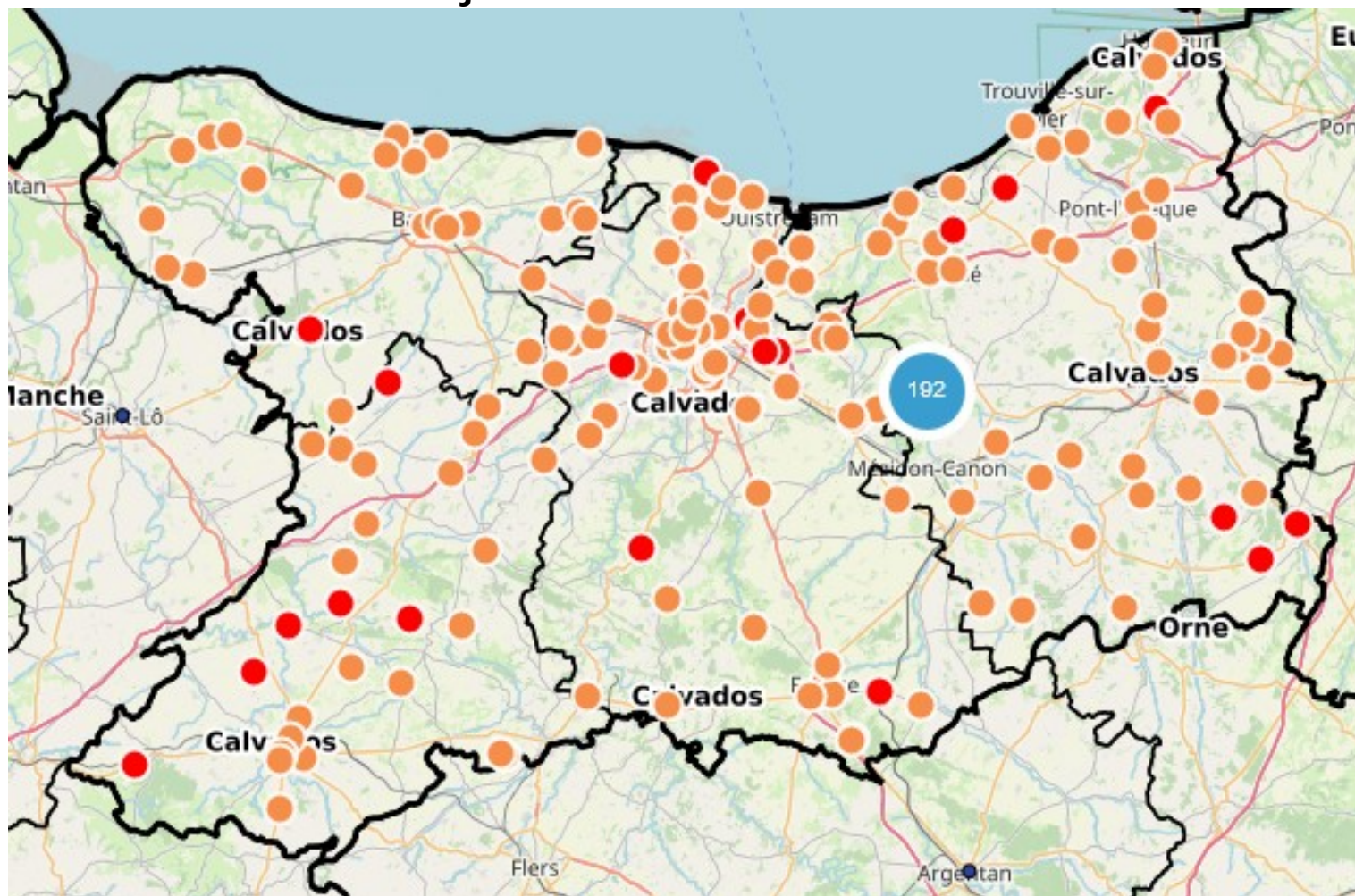


Blessés hospitalisés : - 15 %



Etabli à partir des remontées rapides fournies par les forces de l'ordre le 4 janvier 2021

Les accidents graves et mortels dans le Calvados du 1er janvier au 31 décembre 2020



24 accidents mortels ont eu lieu dans le Calvados entre le 1er janvier et le 31 décembre 2020 :

- 5 piétons	- 1 cycliste	- 1 camping-car	- 1 cyclomotoriste
- 11 VL	- 6 motocyclistes	- 1 poids-lourd	- 1 quad