







## Baromètre mensuel de l'accidentalité routière Décembre 2022

Observatoire départemental de sécurité routière du Calvados

Depuis le début de l'année sur les routes du Calvados, 33 personnes sont décédées, soit 5 tués de plus qu'au 31 décembre 2021.

### LES CHIFFRES CLÉS DU MOIS

	01/12/22	01/12/21	Moyenne 2017-2019*	Évolution / 2021	Évolution / moy 2017-2019
Accidents corporels	<b>43</b>	46	40		
Tués	<b>4</b>	2	5		
Blessés	<b>56</b>	63	49		

\*La crise sanitaire ayant conduit le gouvernement à prendre des mesures exceptionnelles de restriction des déplacements et des activités, l'évolution de l'accidentalité routière reflète depuis mars 2020 les aléas liés aux mesures et à la manière dont les Français ont adapté leur mobilité. L'année 2020 ne figure donc pas ce baromètre. L'interprétation pour l'année 2021 nécessite des précautions sur certains mois.

### TENDANCE SUR L'ANNÉE GLISSANTE

	Du 01/01/2022 au 31/12/2022	Du 01/01/2021 au 31/12/2021	Moyenne 2017-2019*	Tendance / moy 2017-2019
Accidents corporels	<b>477</b>	545	513	
Tués	<b>33</b>	28	40	
Blessés	<b>620</b>	671	647	

Données provisoires issues de la base vivante Traxy (ONISR) pour l'année en cours (N).  
Données définitives issues de Traxy pour les années antérieures.  
NB : jusqu'au mois de mai, les chiffres pour l'année précédente (N-1) sont provisoires ;  
- à partir du mois de juin, les chiffres pour l'année précédente (N-1) sont définitifs.

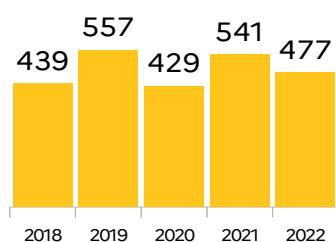
## CUMUL DEPUIS LE 1<sup>er</sup> JANVIER DE L'ANNÉE

	Du 1er janvier au 31 décembre 2022	Du 1er janvier au 31 décembre 2021	Moyenne 2017 - 2019	Évolution 2022/2021	Évolution moy. 2017-2019
Accidents corporels	477	545	513		
Tués	33	28	40		
Blessés	620	671	647		

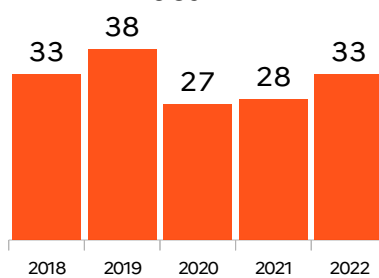
## ÉVOLUTION SUR CINQ ANS

Cumul du 1<sup>er</sup> janvier au 31 décembre de chaque année sur les cinq dernières années

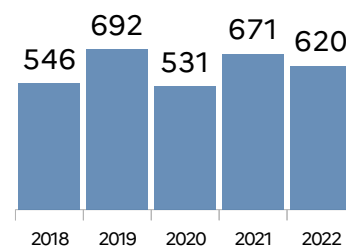
Accidents corporels



Tués



Blessés



## SELON LES USAGERS VULNÉRABLES TUÉS

Répartition du cumul depuis le 1<sup>er</sup> janvier de l'année

	Du 1er janvier au 31 décembre 2022	Du 1er janvier au 31 décembre 2021	Évolution 2022/2021
Piétons	6	1	
Cyclistes	4	3	
Cyclomotoristes	2	1	
Motocyclistes	5	6	

**Avertissement :** Les indicateurs 2019 sont présentés à titre de comparaison, cette année pouvant être considérée comme représentative des résultats atteints avant la crise sanitaire qui a conduit le gouvernement à prendre des mesures exceptionnelles de restriction des déplacements et des activités. Les indicateurs de

l'accidentalité routière présentent des évolutions très atypiques depuis mars 2020, dont l'interprétation s'avère complexe.

## SELON LES CLASSES D'ÂGE

Répartition du cumul depuis le 1<sup>er</sup> janvier de l'année

### FOCUS SUR LES JEUNES DECEDES

	Du 1er janvier au 31 décembre 2022	Du 1er janvier au 31 décembre 2021	Évolution 2022/2021
Enfants (0-13 ans)	1	0	↑
Adolescents (14-17 ans)	1	0	↑
Jeunes (18-24 ans)	7	4	↑

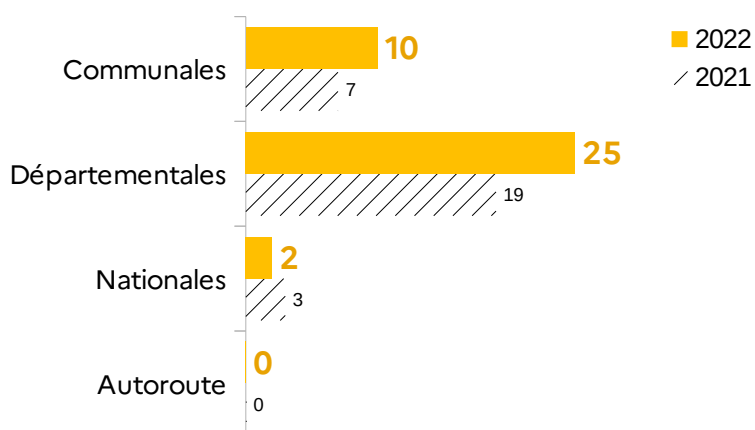
## ACCIDENTS MORTELS SELON LES OBSTACLES

Répartition du cumul des tués (avec double compte) depuis le 1<sup>er</sup> janvier de l'année

	Du 1er janvier au 31 décembre 2022	Du 1er janvier au 31 décembre 2021	Évolution 2022/2021
Obstacle fixe	15	9	↑
Obstacle mobile	32	25	↑

## ACCIDENTS MORTELS SELON LE LIEU

Répartition du cumul des accidents mortels (avec double compte) selon le type de route entre le 1<sup>er</sup> janvier et le 31 décembre 2022 et comparatif avec 2021.



## LOCALISATION DES ACCIDENTS ET MODE DE DEPLACEMENT

Entre le 1<sup>er</sup> janvier et le 31 décembre 2022, 33 décès sont à déplorer parmi les usagers de la route :

12 en voiture, 1 en utilitaire, 6 piétons, 4 cyclistes, 5 motocyclistes, 2 cyclomotoristes, 1 en poids lourd / bus, 0 en camping-car, 2 autre(s) : quad, EDPm...



Direction Départementale  
des Territoires et de la Mer

### Accidentalité routière sur les routes du Calvados au 31 décembre 2022

